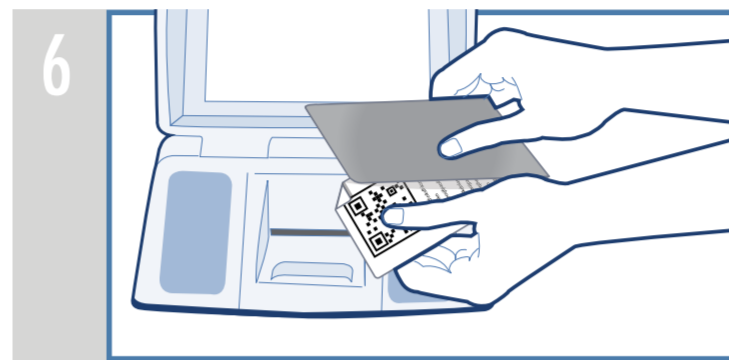


# Le vote électronique en dix étapes



1 Introduisez la carte dans l'ordinateur de vote et ce, jusqu'à la ligne




6 Pliez votre bulletin en deux, face imprimée vers l'intérieur




2 Suivez les instructions à l'écran



7 Reprenez la carte et quittez l'isoloir



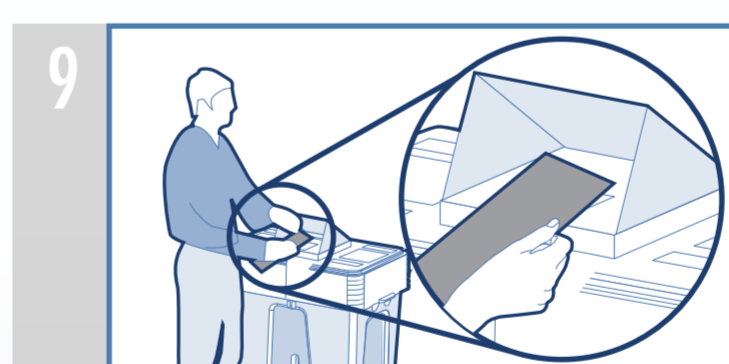
3 Emettez votre vote



8 Remettez votre carte à un membre du bureau



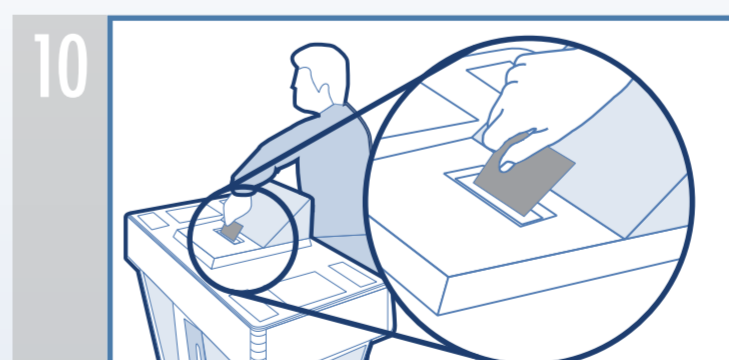
4 Confirmez votre vote



9 Dirigez-vous vers l'urne et scannez le code-barres sur votre bulletin



5 Reprenez votre bulletin de vote



10 Pliez à nouveau votre bulletin et glissez-le dans la fente de l'urne