

# Verkiezingen van 7 juni 2009

Officiële uitslagen

## Vlaams Parlement



Bron : Federale Overheidsdienst Binnenlandse Zaken en Ministerie van de Vlaamse Gemeenschap



<b>Inhoudstafel</b>	Pagina
<b>I. Verklarende nota</b>	<b>4</b>
<b>II. Stemcijfers</b>	<b>9</b>
- Kieskring Antwerpen	11
- Kiesgebied BLVP	12
- Kieskring Vlaams-Brabant (Leuven)	13
- Kieskring West-Vlaanderen	14
- Kieskring Oost-Vlaanderen	15
- Kieskring Limburg	16
<b>III. Tabellen met de zetelverdeling</b>	<b>17</b>
<b>IV. Naamstemmen en aanwijzing van de gekozen titularissen en opvolgers</b>	<b>31</b>
- Kieskring Antwerpen	33
- Kiesgebied BLVP	56
- Kieskring Vlaams-Brabant (Leuven)	66
- Kieskring Oost-Vlaanderen	90
- Kieskring West-Vlaanderen	127
- Kieskring Limburg	149
<b>V. Naamlijst van de tot het mandaat van titularis verkozenen</b>	<b>169</b>

**- I -**

**Verklarende nota**

## Verklarende nota

Deze brochure kwam tot stand op basis van de officiële processen-verbaal opgemaakt door de Kieskringhoofdbureaus en houdt rekening met de verbeteringen die zijn aangebracht door het Vlaams Parlement zelf binnen het raam van de geldigverklaring van de verkiezingen.

Ze bevat :

1. de stemcijfers of kiescijfers van de neergelegde lijsten per kanton en kieskring; (1)
2. per kieskring, de tabellen met de zetelverdeling;
3. per kieskring, het totaal aantal naamstemmen dat de kandidaat- titularissen en de kandidaat-opvolgers hebben behaald alsook degenen die tot titularis en tot opvolgers zijn verkozen;

Tenslotte is er, per partij, een alfabetische lijst van degenen die tot het mandaat van titularis zijn verkozen.

---

(1) Het stemcijfer van elke lijst wordt bekomen (volgens artikel 166 van het Kieswetboek en een gelijkaardige bepaling in de kieswetgeving voor het Vlaams Parlement wordt het stemcijfer van een lijst gevormd door het totaal van de stembiljetten waarop een of meerdere geldige stemmen voor die lijst is uitgebracht) door de optelling van de stembiljetten van de vier volgende ondercategorieën:

1. stembiljetten waarop bovenaan op de lijst is gestemd;
2. stembiljetten waarop uitsluitend naast de naam van één of meerdere kandidaat-titularissen is gestemd;
3. stembiljetten waarop tegelijk naast de naam van één of meerdere kandidaat-titularissen en één of meerdere kandidaat-opvolgers is gestemd;
4. stembiljetten waarop uitsluitend naast de naam van één of meerdere kandidaat-opvolgers is gestemd.

N.B. Een stem bovenaan op de lijst en naast één of meerdere kandidaten wordt als naamstem aangerekend; de lijststem vervalt dus.

**Legende :**

In de tabellen met de naamstemmen die de kandidaten hebben behaald (zie punt 3. hierboven) zijn de volgende kolommen en rubrieken opgenomen:

**Kolommen.**

**I.** Aantal stembiljetten die aan de kandidaten door overdracht zijn toegekend ten belope van wat nodig is om het verkiesbaarheidscijfer te bereiken.

**II.** Totaal aantal stemmen dat de kandidaten na overdracht hebben behaald.

**III.** Totaal aantal stembiljetten die nog door overdracht moeten worden verdeeld.

**IV.** Aanwijzing en rangschikking van de verkozenen.

**Rubrieken** (onderste deel van de tabel).

**A** = Aantal aan de lijst toegekende zetels.

**B** = Totaal aantal stembiljetten met een lijststem.

**C** = Totaal aantal stembiljetten waarop voor één of meer kandidaat-titularissen is gestemd.

**D** = Totaal aantal stembiljetten waarop voor één of meer kandidaat-titularissen en één of meer kandidaat-opvolgers is gestemd.

**E** = Totaal aantal stembiljetten waarop één of meer kandidaat-opvolgers is gestemd.

**F** = Stemcijfer van de lijst (B+C+D+E).

**G** = Verkiesbaarheidscijfer ( $F:(A+1)$ ).

**H** = Aantal stemmen te verdelen door overdracht voor aanwijzing van de gekozen titularissen  $((B + E) : 2)$ .


**I** = Aantal stemmen te verdelen door overdracht voor aanwijzing van de gekozen opvolgers  $((B + C) : 2)$ .

**N.B.**

(1) Rubriek G is irrelevant indien de lijst geen enkele zetel behaalt.


(2) Het totaal aantal naamstemmen ten gunste van enerzijds de kandidaat-titularissen en anderzijds de kandidaat-opvolgers van een lijst, heeft sedert de invoering van het meervoudig stemmen geen enkele invloed op de toekenning van de zetels. Dit totaal kan echter nuttig zijn om het aantal naamstemmen te vergelijken met het aantal overeenkomstige stembiljetten.

**Lijsten die een nationaal volgnummer met beschermd letterwoord of logo hebben gekregen.**

Lijst 1 :  sp.a (Socialistische Partij Anders)


Lijst 4 :  SLP (Sociaal-Liberale Partij)

Lijst 5 :  N-VA (Nieuw-Vlaamse Alliantie)

Lijst 6 :  GROEN! (Geweldloos, Rechtvaardig, Open, Ekologisch, Netwerk)

Lijst 7 :  VLAAMS BELANG (Vlaams Belang)

Lijst 9 :  CD&V (Christen-Democratisch & Vlaams)

Lijst 11:  open VLD (open Vlaamse Liberalen en Democraten)

Lijst 12 :  Lijst Dedecker





**- II -**

**Stemcijfers**



## Kieskring Antwerpen

Bevolking op 1 januari 2009	1.742.648
Aantal ingeschreven kiezers	1.269.877
Aantal neergelegde stembiljetten	1.155.581
Aantal blanco of ongeldige stembiljetten	54.438
Aantal geldige stembiljetten	1.101.143

	Kantons	Antwerpen	Boom	Brecht	Kapellen	Kontich	Zandhoven	Duffel	Heist-op-den-Berg	Lier	Mechelen	Puurs	Arendonk	Herentals	Hoogstraten	Mol	Turnhout	Westerlo	TOTAAL
1	sp.a	62.169	7.268	6.593	8.190	9.869	4.998	3.380	6.458	4.068	13.835	3.265	2.836	8.136	1.774	10.077	7.294	4.679	164.889
4	SLP	3.478	241	529	827	868	557	234	496	329	585	153	151	556	152	397	412	301	10.266
5	N-VA	37.108	5.343	10.561	14.236	17.824	13.226	6.452	8.645	5.380	9.256	3.883	5.948	11.073	3.067	12.302	9.071	6.871	180.246
6	GROEN!	27.676	2.181	3.256	4.256	7.327	4.124	2.197	2.767	2.291	4.791	1.731	1.191	4.112	1.382	3.235	3.852	2.185	78.554
7	Vlaams Belang	64.549	8.868	10.981	16.785	13.872	12.249	5.837	9.466	5.862	12.409	4.538	4.008	11.109	3.480	11.040	8.846	7.920	211.819
9	CD&V	33.782	8.306	16.320	12.301	16.449	13.635	9.034	14.908	6.164	11.748	13.007	9.374	20.447	8.309	18.878	13.727	12.520	238.909
11	Open Vld	31.588	4.016	7.434	13.245	10.862	9.150	4.578	7.177	4.419	9.015	2.958	2.460	7.911	4.316	6.710	5.285	4.505	135.629
12	Lijst Dedecker	10.684	2.083	3.163	3.308	3.898	3.376	2.470	3.765	1.912	3.352	1.440	1.408	4.373	1.155	4.157	2.852	3.257	56.653
15	LSP	821	80	131	187	162	144	91	114	68	209	44	64	161	52	160	117	130	2.735
17	PVDA+	7.130	444	559	908	832	537	268	563	276	694	246	143	672	166	543	526	357	14.864
18	BELG.ALLIANTIE	748	83	102	153	181	126	70	93	45	157	38	40	145	29	133	85	93	2.321
19	Vrijheid	1.520	145	209	326	262	183	96	240	114	186	72	94	220	57	200	147	187	4.258
	TOTALEN	281.253	39.058	59.838	74.722	82.406	62.305	34.707	54.692	30.928	66.237	31.375	27.717	68.915	23.939	67.832	52.214	43.005	1.101.143

**Kiesgebied BLVP**

Bevolking op 1 januari 2009	1.083.763
Aantal ingeschreven kiezers	-
Aantal neergelegde stembiljetten	53.942
Aantal blanco of ongeldige stembiljetten	3.384
Aantal geldige stembiljetten	50.558

	Kantons	Anderlecht (BLVP)	Brussel (BLVP)	Elsene (BLVP)	Sint-Jans-Molenbeek (BLVP)	Sint-Gillis (BLVP)	Sint-Joost-Ten-Node (BLVP)	Schaarbeek (BLVP)	Ukkel (BLVP)	TOTAAL
1	sp.a	1.489	1.763	671	2.197	278	658	1.098	426	8.580
4	SLP	59	96	50	89	17	52	61	25	449
5	N-VA	429	605	278	653	50	341	332	183	2.871
6	GROEN!	652	1.585	753	1.122	322	750	1.120	521	6.825
7	VLAAMS BELANG	1.947	1.454	540	2.366	139	770	1.186	560	8.962
9	CD&V	1.344	1.326	757	1.513	123	1.233	881	484	7.661
11	Open Vld	1.444	1.986	1.091	2.731	222	1.538	1.672	1.028	11.712
12	Lijst Dedecker	408	427	146	447	49	236	207	164	2.084
17	PVDA+	88	179	51	150	34	53	120	27	702
34	B.U.B. (BELG.UNIE)	102	123	67	136	18	110	86	70	712
	<b>TOTALEN</b>	<b>7.962</b>	<b>9.544</b>	<b>4.404</b>	<b>11.404</b>	<b>1.252</b>	<b>5.741</b>	<b>6.763</b>	<b>3.488</b>	<b>50.558</b>

## Kieskring Vlaams-Brabant

Bevolking op 1 januari 2009	1.073.999
Aantal ingeschreven kiezers	787.777
Aantal neergelegde stembiljetten	718.597
Aantal blanco of ongeldige stembiljetten	42.209
Aantal geldige stembiljetten	676.388

	Kantons	Asse	Halle	Meise	Vilvoorde	Zaventem	Lennik	Aarschot	Diest	Haacht	Landen	Leuven	Tienen	Zoutleeuw	Glabbeek	TOTAAL
1	sp.a	9.406	7.121	7.167	8.659	4.390	3.160	5.613	8.898	7.858	2.427	23.048	8.130	2.682	1.897	100.456
4	SLP	504	569	512	523	403	204	298	337	457	85	2.484	367	83	157	6.983
5	N-VA	15.442	10.892	9.317	6.440	6.422	5.012	4.150	4.450	8.270	951	17.649	3.349	1.340	1.997	95.681
6	GROEN!	6.078	5.781	5.036	4.278	5.013	1.794	1.850	1.678	3.920	603	12.820	1.985	488	841	52.165
7	Vlaams Belang	12.675	8.988	8.560	8.072	4.583	4.735	4.950	6.335	6.587	1.207	11.048	3.907	2.076	1.261	84.984
9	CD&V	17.256	11.045	11.565	8.282	6.587	8.516	7.665	8.819	10.157	2.519	22.454	5.367	3.858	3.128	127.218
11	Open Vld	17.712	7.550	8.335	7.246	10.143	4.576	5.446	5.948	9.612	1.739	17.581	5.067	2.465	2.496	105.916
12	Lijst Dedecker	5.764	3.810	3.261	3.219	2.023	2.247	3.348	4.070	3.808	683	6.364	2.761	1.361	1.051	43.770
15	LSP	175	186	129	122	82	41	92	91	140	23	372	79	28	32	1.592
17	PVDA+	542	402	341	484	303	159	316	361	428	108	1.776	331	95	132	5.778
18	VRIJHEID	234	299	178	179	151	50	132	140	132	29	310	75	32	29	1.970
19	U.F.	4.093	16.202	6.667	2.842	14.109	578	25	39	125	87	2.411	123	11	7	47.319
20	BELG.ALLIANTIE	315	513	326	231	304	115	100	86	87	47	302	87	25	18	2.556
	TOTALEN	90.196	73.358	61.394	50.577	54.513	31.187	33.985	41.252	51.581	10.508	118.619	31.628	14.544	13.046	676.388

## Kieskring West-Vlaanderen

Bevolking op 1 januari 2009	1.159.258
Aantal ingeschreven kiezers	909.912
Aantal neergelegde stembiljetten	838.324
Aantal blanco of ongeldige stembiljetten	49.933
Aantal geldige stembiljetten	788.391

	Kantons	Brugge	Torhout	Diksmuide	Ieper	Mesen	Poperinge	Wervik	Zonnebeke	Vleteren	Avelgem	Harelbeke	Kortrijk	Mener	Gistel	Oostende	Hoogledede	Izegem	Lichtervelde
1	sp.a	24.786	1.910	3.902	3.322	510	1.462	2.595	1.243	174	1.443	6.711	11.224	7.453	3.519	16.253	1.509	3.631	569
4	SLP	3.078	153	381	368	59	141	130	81	18	147	667	1.290	531	454	2.348	151	291	66
5	N-VA	21.111	1.194	2.676	2.537	456	1.133	1.056	1.068	217	583	5.381	9.970	3.859	1.934	7.535	1.605	4.482	511
6	GROEN!	12.591	657	1.320	1.432	356	673	662	283	130	456	2.527	5.988	2.770	1.037	5.236	628	1.330	247
7	Vlaams Belang	21.829	1.281	3.602	3.191	593	1.394	1.572	850	285	776	6.547	10.816	5.334	2.408	10.429	1.365	3.491	477
9	CD&V	43.768	5.830	11.541	10.829	1.968	4.433	3.163	2.797	717	2.118	17.548	26.689	11.542	6.280	10.842	5.301	7.003	2.518
11	Open Vld	25.410	1.208	4.458	3.021	800	1.972	1.045	752	306	1.240	5.528	11.624	4.254	3.776	11.276	1.786	2.326	744
12	Lijst Dedecker	20.672	1.691	5.445	3.585	787	1.893	1.285	976	427	871	6.346	9.866	4.988	4.282	13.514	1.828	3.034	694
15	LSP	510	22	66	65	16	33	24	16	3	25	114	240	109	62	240	38	61	7
17	PVDA+	1.091	63	174	153	65	79	107	30	13	50	334	829	489	119	513	42	163	33
18	VCD	422	38	108	120	13	51	39	19	4	25	107	208	125	77	146	30	37	8
19	BELG.ALLIANTIE	831	17	53	57	22	8	50	15	2	31	84	234	140	61	365	18	51	14
	TOTALEN	176.099	14.064	33.726	28.680	5.645	13.272	11.728	8.130	2.296	7.765	51.894	88.978	41.594	24.009	78.697	14.301	25.900	5.888

	Kantons	Roeselare	Meulebeke	Oostrozebeke	Ruiselede	Tielt	Nieuwpoort	Veurne	TOTAAL
1	sp.a	7.494	1.148	747	990	2.421	988	5.062	111.066
4	SLP	662	136	100	140	280	111	373	12.156
5	N-VA	6.347	1.718	1.285	1.218	2.787	745	3.640	85.048
6	GROEN!	2.942	545	330	598	1.195	459	2.014	46.406
7	Vlaams Belang	6.535	1.665	1.612	1.373	2.382	945	2.713	93.465
9	CD&V	16.006	4.630	4.481	4.967	8.371	1.839	7.563	222.744
11	Open Vld	5.820	1.429	1.053	1.528	4.085	1.013	5.360	101.814
12	Lijst Dedecker	6.574	1.767	1.635	1.815	2.734	1.637	5.814	104.160
15	LSP	110	24	22	25	53	15	123	2.023
17	PVDA+	329	63	43	65	149	38	172	5.206
18	VCD	106	34	29	20	38	20	74	1.898
19	BELG.ALLIANTIE	80	17	19	17	36	31	152	2.405
	TOTALEN	53.005	13.176	11.356	12.756	24.531	7.841	33.060	788.391

## Kieskring Oost-Vlaanderen

Bevolking op 1 januari 2009	1.424.750
Aantal ingeschreven kiezers	1.095.983
Aantal neergelegde stembiljetten	1.013.688
Aantal blanco of ongeldige stembiljetten	54.199
Aantal geldige stembiljetten	959.489

	Kantons	Aalst	Geraardsbergen	Herzele	Ninove	Zottegem	Dendermonde	Hamme	Wetteren	Zele	Assenede	Eeklo	Kaprijke	Deinze	Destelberger	Evergem	Gent	Lochrisi	Merebeke
1	sp.a	11.849	3.875	4.066	6.314	4.403	7.448	3.123	3.876	2.499	2.833	3.279	370	3.321	1.431	2.720	32.198	2.471	4.977
4	SLP	690	130	244	264	143	564	374	282	173	206	373	128	359	162	485	2.653	307	584
5	N-VA	10.623	2.111	3.564	4.093	2.254	6.877	2.827	3.947	2.486	1.277	3.067	477	3.218	1.798	2.356	14.294	2.693	5.105
6	GROEN!	4.131	998	1.543	1.886	971	2.707	1.423	2.091	830	900	2.632	242	1.964	947	1.447	19.945	1.328	3.600
7	Vlaams Belang	16.177	3.774	4.963	8.480	1.932	9.205	4.249	4.552	3.745	2.357	4.172	398	3.325	1.612	3.272	20.912	3.165	4.393
9	CD&V	14.102	3.416	6.367	5.867	3.272	11.162	5.456	7.374	6.080	3.426	9.748	1.393	8.605	2.276	5.642	22.368	5.034	8.678
11	Open Vld	14.577	5.360	7.449	6.963	3.153	9.426	4.242	5.938	5.745	3.778	5.421	661	5.949	2.797	3.024	25.803	5.772	9.128
12	Lijst Dedecker	5.979	1.671	2.496	3.084	1.309	3.767	1.831	2.298	1.490	1.700	4.044	427	3.089	1.048	2.705	9.466	2.139	3.597
13	CAP	103	41	33	32	21	89	34	31	21	36	48	7	39	15	32	420	36	48
15	LSP	228	61	50	72	27	155	54	70	61	45	104	14	82	40	87	605	49	115
17	PVDA+	744	142	166	204	94	368	154	220	145	1.199	324	56	145	141	303	2.706	332	380
18	RESPECT	620	52	167	83	56	149	46	2.499	104	37	104	8	63	68	70	503	76	258
19	BELG.ALLIANTIE	153	56	52	80	25	79	48	65	47	30	56	6	46	19	39	498	46	93
	TOTALEN	79.976	21.687	31.160	37.422	17.660	51.996	23.861	33.243	23.426	17.824	33.372	4.187	30.205	12.354	22.182	152.371	23.448	40.956

	Kantons	Nazareth	Nevele	Waarschoot	Zomergem	Kruishoutem	Oudenaarde	Ronse	Brakel	Horebeke	Beverer	Lokerer	Sint-Gillis-Waas	Sint-Niklaas	Temse	TOTAAL
1	sp.a	1.926	2.080	708	1.699	858	3.498	4.094	2.495	1.319	3.347	3.497	2.820	9.033	4.293	142.720
4	SLP	334	547	55	190	71	242	145	84	79	248	380	170	496	242	11.404
5	N-VA	2.736	2.582	577	1.977	931	2.619	1.179	1.368	678	4.538	2.404	3.427	6.667	3.960	108.710
6	GROEN!	1.620	1.722	340	1.392	651	1.867	1.389	696	461	2.160	1.704	1.764	3.329	1.794	70.474
7	Vlaams Belang	1.664	1.975	645	2.128	1.036	3.068	3.702	1.787	670	6.855	4.238	4.593	8.948	5.679	147.671
9	CD&V	4.981	6.585	1.512	4.636	3.488	7.059	3.145	2.885	1.199	8.618	4.940	5.718	9.016	6.740	200.788
11	Open Vld	5.300	3.520	907	3.428	2.475	8.557	3.392	3.729	2.085	3.503	6.288	2.858	5.350	4.005	180.583
12	Lijst Dedecker	1.969	1.739	547	1.720	878	2.282	1.103	1.133	461	2.220	1.755	2.116	3.160	1.920	75.143
13	CAP	20	12	8	24	16	26	25	12	4	40	28	31	63	24	1.419
15	LSP	49	66	23	56	19	41	55	30	8	72	71	56	126	74	2.665
17	PVDA+	144	161	58	158	50	130	145	72	27	240	252	211	476	237	10.184
18	RESPECT	42	46	22	47	21	45	73	36	20	73	66	83	87	68	5.692
19	BELG.ALLIANTIE	63	37	7	37	16	50	87	24	16	66	47	45	65	38	2.036
	TOTALEN	20.848	21.072	5.409	17.492	10.510	29.484	18.534	14.351	7.027	31.980	25.670	23.892	46.816	29.074	959.489

## Kieskring Limburg

Bevolking op 1 januari 2009	835.644
Aantal ingeschreven kiezers	609.939
Aantal neergelegde stembiljetten	571.675
Aantal blanco of ongeldige stembiljetten	35.319
Aantal geldige stembiljetten	536.356

	Kantons	Beringen	Genk	Hasselt	Herk-de-Stad	Sint-Truiden	Bree	Maaseik	Neerpelt	Peer	Bilzen	Borgloon	Riems	Tongerer	Maasmecheler	Voeren	TOTAAL
1	sp.a	16.611	8.488	17.027	4.596	8.502	2.724	5.186	9.645	6.684	3.541	6.184	730	4.482	5.702	39	100.141
4	SLP	474	289	600	295	267	144	197	260	228	207	180	38	134	162	1	3.476
5	N-VA	9.251	6.160	10.709	3.220	3.698	3.096	3.407	5.310	4.504	4.099	3.078	2.532	1.974	3.030	416	64.484
6	GROEN!	3.115	2.613	4.750	1.137	1.545	881	1.144	1.889	1.721	1.339	1.281	322	760	1.208	82	23.787
7	Vlaams Belang	14.667	8.767	10.686	3.391	4.880	3.408	5.999	6.184	6.251	4.046	3.908	1.003	2.677	5.639	157	81.663
9	CD&V	17.402	17.084	16.443	6.504	9.925	10.405	10.072	13.137	9.910	7.664	7.960	3.244	5.047	7.436	320	142.553
11	Open Vld	8.573	5.719	10.118	3.550	6.007	4.909	6.715	4.869	4.705	4.593	6.647	1.573	4.090	8.770	118	80.956
12	Lijst Dedecker	5.336	2.984	4.920	1.735	2.349	1.372	1.708	2.371	2.238	1.545	1.774	314	1.262	1.407	51	31.366
13	CAP	110	84	123	37	55	22	39	55	69	44	40	10	29	73	2	792
15	LSP	126	109	168	61	63	55	76	67	88	42	57	17	29	63	2	1.023
17	PVDA+	496	1.598	774	181	225	174	245	959	368	244	217	27	188	413	6	6.115
	TOTALEN	76.161	53.895	76.318	24.707	37.516	27.190	34.788	44.746	36.766	27.364	31.326	9.810	20.672	33.903	1.194	536.356



**- III -**

**Tabellen met de zetelverdeling**



*Kieskring Antwerpen**Kiescijfer der lijsten*

Bestanddelen van het Stembijzetter	1	4	5	6	7	9	11	12	15	17	18	19
	sp.a	SLP	N-VA	GROEN!	Vlaams Belang	CD&V	Open Vld	Lijst Dedecker	LSP	PVDA+	BELG.ALLIANTIE	Vrijheid
Aantal lijststemmen	55.383	4.884	44.674	32.232	85.285	64.924	41.945	31.019	1.299	6.354	1.083	1.276
Aantal stembijzetter door titularissen bekomen	83.455	4.055	118.766	35.353	97.034	117.081	68.894	20.073	841	5.417	642	1.880
Aantal stembijzetter door titularissen en opvolgers bekomen	18.268	917	14.210	7.979	24.342	47.733	17.529	3.836	275	1.813	237	384
Aantal stembijzetter door opvolgers bekomen	7.783	410	2.596	2.990	5.158	9.171	7.261	1.725	320	1.280	359	718
Stembijzetter	164.889	10.266	180.246	78.554	211.819	238.909	135.629	56.653	2.735	14.864	2.321	4.258
%	<b>14,97%</b>	<b>0,93%</b>	<b>16,37%</b>	<b>7,13%</b>	<b>19,24%</b>	<b>21,70%</b>	<b>12,32%</b>	<b>5,14%</b>	<b>0,25%</b>	<b>1,35%</b>	<b>0,21%</b>	<b>0,39%</b>

*Kieskring Antwerpen**Bepaling van de Kiesdeler en verdeling der zetels*

Deler	1 sp,a	5 N-VA	6 GROEN!	7 Vlaams Belang	9 CD&V	11 Open Vld	12 Lijst Dedeker
1	164889 (4)	180246 (3)	78554 (11)	211819 (2)	238909 (1)	135629 (5)	56653 (16)
2	82444,5 (9)	90123 (8)	39277 (25)	105909,5 (7)	119454,5 (6)	67814,5 (13)	28.326,5000
3	54963 (17)	60082 (14)	26.184,6667	70606,3333 (12)	79636,3333 (10)	45209,6667 (20)	18.884,3333
4	41222,25 (23)	45061,5 (21)	19.638,5000	52954,75 (18)	59727,25 (15)	33907,25 (29)	14.163,2500
5	32977,8 (30)	36049,2 (26)	15.710,8000	42363,8 (22)	47781,8 (19)	27.125,8000	11.330,6000
6	27.481,5000	30041 (32)	13.092,3333	35303,1667 (27)	39818,1667 (24)	22.604,8333	9.442,1667
7	23.555,5714	25.749,4286	11.222,0000	30259,8571 (31)	34129,8571 (28)	19.375,5714	8.093,2857
8	20.611,1250	22.530,7500	9.819,2500	26.477,3750	29863,625 (33)	16.953,6250	7.081,6250
9	18.321,0000	20.027,3333	8.728,2222	23.535,4444	26.545,4444	15.069,8889	6.294,7778
10	16.488,9000	18.024,6000	7.855,4000	21.181,9000	23.890,9000	13.562,9000	5.665,3000
11	14.989,9091	16.386,0000	7.141,2727	19.256,2727	21.719,0000	12.329,9091	5.150,2727
12	13.740,7500	15.020,5000	6.546,1667	17.651,5833	19.909,0833	11.302,4167	4.721,0833
13	12.683,7692	13.865,0769	6.042,6154	16.293,7692	18.377,6154	10.433,0000	4.357,9231
14	11.777,7857	12.874,7143	5.611,0000	15.129,9286	17.064,9286	9.687,7857	4.046,6429
15	10.992,6000	12.016,4000	5.236,9333	14.121,2667	15.927,2667	9.041,9333	3.776,8667
16	10.305,5625	11.265,3750	4.909,6250	13.238,6875	14.931,8125	8.476,8125	3.540,8125
17	9.699,3529	10.602,7059	4.620,8235	12.459,9412	14.053,4706	7.978,1765	3.332,5294
18	9.160,5000	10.013,6667	4.364,1111	11.767,7222	13.272,7222	7.534,9444	3.147,3889
19	8.678,3684	9.486,6316	4.134,4211	11.148,3684	12.574,1579	7.138,3684	2.981,7368
20	8.244,4500	9.012,3000	3.927,7000	10.590,9500	11.945,4500	6.781,4500	2.832,6500
21	7.851,8571	8.583,1429	3.740,6667	10.086,6190	11.376,6190	6.458,5238	2.697,7619
22	7.494,9545	8.193,0000	3.570,6364	9.628,1364	10.859,5000	6.164,9545	2.575,1364
23	7.169,0870	7.836,7826	3.415,3913	9.209,5217	10.387,3478	5.896,9130	2.463,1739
24	6.870,3750	7.510,2500	3.273,0833	8.825,7917	9.954,5417	5.651,2083	2.360,5417
25	6.595,5600	7.209,8400	3.142,1600	8.472,7600	9.556,3600	5.425,1600	2.266,1200
26	6.341,8846	6.932,5385	3.021,3077	8.146,8846	9.188,8077	5.216,5000	2.178,9615
27	6.107,0000	6.675,7778	2.909,4074	7.845,1481	8.848,4815	5.023,2968	2.098,2593
28	5.888,8929	6.437,3571	2.805,5000	7.564,9643	8.532,4643	4.843,8929	2.023,3214
29	5.685,8276	6.215,3793	2.708,7586	7.304,1034	8.238,2414	4.676,8621	1.953,5517
30	5.496,3000	6.008,2000	2.618,4667	7.060,6333	7.963,6333	4.520,9667	1.888,4333
31	5.319,0000	5.814,3871	2.534,0000	6.832,8710	7.706,7419	4.375,1290	1.827,5161
32	5.152,7813	5.632,6875	2.454,8125	6.619,3438	7.465,9063	4.238,4063	1.770,4063
33	4.996,6364	5.462,0000	2.380,4242	6.418,7576	7.239,6667	4.109,9697	1.716,7576

*Kiesgebied BLVP**Kiescijfer der lijsten*

Bestanddelen van het Stencijfer	1	4	5	6	7	9	11	12	17	34
	sp.a	SLP	N-VA	GROEN!	VLAAMS BELANG	CD&V	Open Vld	Lijst Dedecker	PVDA+	B.U.B. (BELG.UNIE)
Aantal lijststemmen	2.571	241	1.716	3.324	4.079	2.238	4.374	1.238	329	424
Aantal stembiljetten door titularissen bekomen	3.698	122	565	2.584	3.362	3.230	4.933	513	181	178
Aantal stembiljetten door titularissen en opvolgers bekomen	1.092	56	331	692	1.134	1.653	1.509	208	96	63
Aantal stembiljetten door opvolgers bekomen	1.219	30	259	225	387	540	896	125	96	47
Stencijfer	8.580	449	2.871	6.825	8.962	7.661	11.712	2.084	702	712
%	<b>16,97%</b>	<b>0,89%</b>	<b>5,68%</b>	<b>13,50%</b>	<b>17,73%</b>	<b>15,15%</b>	<b>23,17%</b>	<b>4,12%</b>	<b>1,39%</b>	<b>1,41%</b>

*Kiesgebied BLVP**Bepaling van de Kiesdeler en verdeling der zetels*

Deler	1 sp,a	5 N-VA	6 GROEN!	7 VLAAMS BELANG	9 CD&V	11 Open Vld
1	8580 (3)	2.871,0000	6825 (5)	8962 (2)	7661 (4)	11712 (1)
2	4.290,0000	1.435,5000	3.412,5000	4.481,0000	3.830,5000	5856 (6)
3	2.860,0000	957,0000	2.275,0000	2.987,3333	2.553,6667	3.904,0000
4	2.145,0000	717,7500	1.706,2500	2.240,5000	1.915,2500	2.928,0000
5	1.716,0000	574,2000	1.365,0000	1.792,4000	1.532,2000	2.342,4000
6	1.430,0000	478,5000	1.137,5000	1.493,6667	1.276,8333	1.952,0000

*Kieskring Vlaams-Brabant**Kiescijfer der lijsten*

Bestanddelen van het Stemcijfer	1	4	5	6	7	9	11	12	15	17	18	19	20
	sp.a	SLP	N-VA	GROEN!	Vlaams Belang	CD&V	Open Vld	Lijst Dedecker	LSP	PVDA+	VRIJHEID	U.F.	BELG.ALLIANTIE
Aantal lijststemmen	28.821	3.011	48.599	31.933	51.504	43.170	44.162	25.775	802	2.669	837	21.911	1.527
Aantal stembiljetten door titularissen bekomen	49.963	3.031	35.534	12.378	22.245	48.644	37.033	13.748	411	2.289	663	17.254	541
Aantal stembiljetten door titularissen en opvolgers bekomen	15.597	553	8.386	5.073	8.070	27.191	16.138	2.708	177	502	167	6.469	193
Aantal stembiljetten door opvolgers bekomen	6.075	388	3.162	2.781	3.165	8.213	8.583	1.539	202	318	303	1.685	295
Stemcijfer	100.456	6.983	95.681	52.165	84.984	127.218	105.916	43.770	1.592	5.778	1.970	47.319	2.556
%	<b>14,85%</b>	<b>1,03%</b>	<b>14,15%</b>	<b>7,71%</b>	<b>12,56%</b>	<b>18,81%</b>	<b>15,66%</b>	<b>6,47%</b>	<b>0,24%</b>	<b>0,85%</b>	<b>0,29%</b>	<b>7,00%</b>	<b>0,38%</b>

*Kieskring Vlaams-Brabant**Bepaling van de Kiesdeler en verdeling der zetels*

Deler	1 sp.a	5 N-VA	6 GROEN!	7 Vlaams Belang	9 CD&V	11 Open Vld	12 Lijst Dedecque	19 U,F,
1	100456 (3)	95681 (4)	52165 (8)	84984 (5)	127218 (1)	105916 (2)	43770 (12)	47319 (1)
2	50228 (9)	47840,5 (10)	26.082,5000	42492 (13)	63609 (6)	52958 (7)	21.885,0000	23659,5
3	33485,3333 (16)	31893,6667 (17)	17.388,3333	28328 (19)	42406 (14)	35305,3333 (15)	14.590,0000	1577,3
4	25.114,0000	23.920,2500	13.041,2500	21.246,0000	31804,5 (18)	26479 (20)	10.942,5000	11829,75
5	20.091,2000	19.136,2000	10.433,0000	16.996,8000	25.443,6000	21.183,2000	8.754,0000	9463,8
6	16.742,6667	15.946,8333	8.694,1667	14.164,0000	21.203,0000	17.652,6667	7.295,0000	7886,5
7	14.350,8571	13.668,7143	7.452,1429	12.140,5714	18.174,0000	15.130,8571	6.252,8571	6759,8571
8	12.557,0000	11.960,1250	6.520,6250	10.623,0000	15.902,2500	13.239,5000	5.471,2500	5914,875
9	11.161,7778	10.631,2222	5.796,1111	9.442,6667	14.135,3333	11.768,4444	4.863,3333	5257,6667
10	10.045,6000	9.568,1000	5.216,5000	8.498,4000	12.721,8000	10.591,6000	4.377,0000	4731,9
11	9.132,3636	8.698,2727	4.742,2727	7.725,8182	11.565,2727	9.628,7273	3.979,0909	4301,7273
12	8.371,3333	7.973,4167	4.347,0833	7.082,0000	10.601,5000	8.826,3333	3.647,5000	3943,25
13	7.727,3846	7.360,0769	4.012,6923	6.537,2308	9.786,0000	8.147,3846	3.366,9231	3639,9231
14	7.175,4286	6.834,3571	3.726,0714	6.070,2857	9.087,0000	7.565,4286	3.126,4286	3379,9286
15	6.697,0667	6.378,7333	3.477,6667	5.665,6000	8.481,2000	7.061,0667	2.918,0000	3154,6
16	6.278,5000	5.980,0625	3.260,3125	5.311,5000	7.951,1250	6.619,7500	2.735,6250	2957,4375
17	5.909,1765	5.628,2941	3.068,5294	4.999,0588	7.483,4118	6.230,3529	2.574,7059	2783,4706
18	5.580,8889	5.315,6111	2.898,0556	4.721,3333	7.067,6667	5.884,2222	2.431,6667	2628,8333
19	5.287,1579	5.035,8421	2.745,5263	4.472,8421	6.695,6842	5.574,5263	2.303,6842	2490,4737
20	5.022,8000	4.784,0500	2.608,2500	4.249,2000	6.360,9000	5.295,8000	2.188,5000	2365,95



*Kieskring West-Vlaanderen**Kiescijfer der lijsten*

Bestanddelen van het Stembijzetter	1	4	5	6	7	9	11	12	15	17	18	19
	sp.a	SLP	N-VA	GROEN!	Vlaams Belang	CD&V	Open Vld	Lijst Dedecker	LSP	PVDA+	VCD	BELG.ALLIANTIE
Aantal lijststemmen	49.343	5.012	44.526	29.288	55.545	56.566	39.824	40.628	1.279	3.355	888	1.422
Aantal stembijzetter door titularissen bekomen	30.215	5.449	30.650	11.984	27.897	98.769	33.266	56.163	427	1.153	618	508
Aantal stembijzetter door titularissen en opvolgers bekomen	20.923	1.081	7.503	3.654	8.063	59.311	18.257	5.891	119	410	201	150
Aantal stembijzetter door opvolgers bekomen	10.585	614	2.369	1.480	1.960	8.098	10.467	1.478	198	288	191	325
Stembijzetter	111.066	12.156	85.048	46.406	93.465	222.744	101.814	104.160	2.023	5.206	1.898	2.405
%	<b>14,09%</b>	<b>1,54%</b>	<b>10,79%</b>	<b>5,89%</b>	<b>11,86%</b>	<b>28,25%</b>	<b>12,91%</b>	<b>13,21%</b>	<b>0,26%</b>	<b>0,66%</b>	<b>0,24%</b>	<b>0,31%</b>

*Kieskring West-Vlaanderen**Bepaling van de Kiesdeler en verdeling der zetels*

Deler	1 sp.a	5 N-VA	6 GROEN!	7 Vlaams Belang	9 CD&V	11 Open Vld	12 Lijst Dedecker
1	111066 (3)	85048 (7)	46406 (14)	93465 (6)	222744 (1)	101814 (5)	104160 (4)
2	55533 (10)	42524 (16)	23.203,0000	46732,5 (13)	111372 (2)	50907 (12)	52080 (11)
3	37022 (18)	28.349,3333	15.468,6667	31155 (22)	74248 (8)	33938 (20)	34720 (19)
4	27.766,5000	21.262,0000	11.601,5000	23.366,2500	55686 (9)	25.453,5000	26.040,0000
5	22.213,2000	17.009,6000	9.281,2000	18.693,0000	44548,8 (15)	20.362,8000	20.832,0000
6	18.511,0000	14.174,6667	7.734,3333	15.577,5000	37124 (17)	16.969,0000	17.360,0000
7	15.866,5714	12.149,7143	6.629,4286	13.352,1429	31820,5714 (21)	14.544,8571	14.880,0000
8	13.883,2500	10.631,0000	5.800,7500	11.683,1250	27.843,0000	12.726,7500	13.020,0000
9	12.340,6667	9.449,7778	5.156,2222	10.385,0000	24.749,3333	11.312,6667	11.573,3333
10	11.106,6000	8.504,8000	4.640,6000	9.346,5000	22.274,4000	10.181,4000	10.416,0000
11	10.096,9091	7.731,6364	4.218,7273	8.496,8182	20.249,4545	9.255,8182	9.469,0909
12	9.255,5000	7.087,3333	3.867,1667	7.788,7500	18.562,0000	8.484,5000	8.680,0000
13	8.543,5385	6.542,1538	3.569,6923	7.189,6154	17.134,1538	7.831,8462	8.012,3077
14	7.933,2857	6.074,8571	3.314,7143	6.676,0714	15.910,2857	7.272,4286	7.440,0000
15	7.404,4000	5.669,8667	3.093,7333	6.231,0000	14.849,6000	6.787,6000	6.944,0000
16	6.941,6250	5.315,5000	2.900,3750	5.841,5625	13.921,5000	6.363,3750	6.510,0000
17	6.533,2941	5.002,8235	2.729,7647	5.497,9412	13.102,5882	5.989,0588	6.127,0588
18	6.170,3333	4.724,8889	2.578,1111	5.192,5000	12.374,6667	5.656,3333	5.786,6667
19	5.845,5789	4.476,2105	2.442,4211	4.919,2105	11.723,3684	5.358,6316	5.482,1053
20	5.553,3000	4.252,4000	2.320,3000	4.673,2500	11.137,2000	5.090,7000	5.208,0000
21	5.288,8571	4.049,9048	2.209,8095	4.450,7143	10.606,8571	4.848,2857	4.960,0000
22	5.048,4545	3.865,8182	2.109,3636	4.248,4091	10.124,7273	4.627,9091	4.734,5455

*Kieskring Oost-Vlaanderen**Kiescijfer der lijsten*

Bestanddelen van het Stemcijfer	1	4	5	6	7	9	11	12	13	15	17	18	19
	sp.a	SLP	N-VA	GROEN!	Vlaams Belang	CD&V	Open Vld	Lijst Dedecker	CAP	LSP	PVDA+	RESPECT	BELG.ALLIANTIE
Aantal lijststemmen	51.273	5.880	75.734	41.083	90.279	82.434	57.302	49.663	631	1.527	6.196	1.569	1.244
Aantal stembiljetten door titularissen bekomen	63.737	3.934	24.382	21.490	40.736	68.384	64.623	18.963	567	742	2.395	3.021	425
Aantal stembiljetten door titularissen en opvolgers bekomen	20.884	871	6.070	5.411	13.043	36.517	38.028	4.139	84	159	872	577	108
Aantal stembiljetten door opvolgers bekomen	6.826	719	2.524	2.490	3.613	13.453	20.630	2.378	137	237	721	525	259
Stemcijfer	142.720	11.404	108.710	70.474	147.671	200.788	180.583	75.143	1.419	2.665	10.184	5.692	2.036
%	<b>14,87%</b>	<b>1,19%</b>	<b>11,33%</b>	<b>7,34%</b>	<b>15,39%</b>	<b>20,93%</b>	<b>18,82%</b>	<b>7,83%</b>	<b>0,15%</b>	<b>0,28%</b>	<b>1,06%</b>	<b>0,59%</b>	<b>0,21%</b>

*Kieskring Oost-Vlaanderen**Bepaling van de Kiesdeler en verdeling der zetels*

Deler	1 sp.a	5 N-VA	6 GROEN!	7 Vlaams Belang	9 CD&V	11 Open Vld	12 Lijst Dedeker
1	142720 (4)	108710 (5)	70474 (11)	147671 (3)	200788 (1)	180583 (2)	75143 (8)
2	71360 (10)	54355 (14)	35237 (25)	73835,5 (9)	100394 (6)	90291,5 (7)	37571,5 (20)
3	47573,3333 (17)	36236,6667 (22)	23.491,3333	49223,6667 (16)	66929,3333 (12)	60194,3333 (13)	25.047,6667
4	35680 (24)	27.177,5000	17.618,5000	36917,75 (21)	50197 (15)	45145,75 (18)	18.785,7500
5	28.544,0000	21.742,0000	14.094,8000	29.534,2000	40157,6 (19)	36116,6 (23)	15.028,6000
6	23.786,6667	18.118,3333	11.745,6667	24.611,8333	33464,6667 (26)	30097,1667 (27)	12.523,8333
7	20.388,5714	15.530,0000	10.067,7143	21.095,8571	28.684,0000	25.797,5714	10.734,7143
8	17.840,0000	13.588,7500	8.809,2500	18.458,8750	25.098,5000	22.572,8750	9.392,8750
9	15.857,7778	12.078,8889	7.830,4444	16.407,8889	22.309,7778	20.064,7778	8.349,2222
10	14.272,0000	10.871,0000	7.047,4000	14.767,1000	20.078,8000	18.058,3000	7.514,3000
11	12.974,5455	9.882,7273	6.406,7273	13.424,6364	18.253,4545	16.416,6364	6.831,1818
12	11.893,3333	9.059,1667	5.872,8333	12.305,9167	16.732,3333	15.048,5833	6.261,9167
13	10.978,4615	8.362,3077	5.421,0769	11.359,3077	15.445,2308	13.891,0000	5.780,2308
14	10.194,2857	7.765,0000	5.033,8571	10.547,9286	14.342,0000	12.898,7857	5.367,3571
15	9.514,6667	7.247,3333	4.698,2667	9.844,7333	13.385,8667	12.038,8667	5.009,5333
16	8.920,0000	6.794,3750	4.404,6250	9.229,4375	12.549,2500	11.286,4375	4.696,4375
17	8.395,2941	6.394,7059	4.145,5294	8.686,5294	11.811,0588	10.622,5294	4.420,1765
18	7.928,8889	6.039,4444	3.915,2222	8.203,9444	11.154,8889	10.032,3889	4.174,6111
19	7.511,5789	5.721,5789	3.709,1579	7.772,1579	10.567,7895	9.504,3684	3.954,8947
20	7.136,0000	5.435,5000	3.523,7000	7.383,5500	10.039,4000	9.029,1500	3.757,1500
21	6.796,1905	5.176,6667	3.355,9048	7.031,9524	9.561,3333	8.599,1905	3.578,2381
22	6.487,2727	4.941,3636	3.203,3636	6.712,3182	9.126,7273	8.208,3182	3.415,5909
23	6.205,2174	4.726,5217	3.064,0870	6.420,4783	8.729,9130	7.851,4348	3.267,0870
24	5.946,6667	4.529,5833	2.936,4167	6.152,9583	8.366,1667	7.524,2917	3.130,9583
25	5.708,8000	4.348,4000	2.818,9600	5.906,8400	8.031,5200	7.223,3200	3.005,7200
26	5.489,2308	4.181,1538	2.710,5385	5.679,6538	7.722,6154	6.945,5000	2.890,1154
27	5.285,9259	4.026,2963	2.610,1481	5.469,2963	7.436,5926	6.688,2593	2.783,0741

*Kieskring Limburg**Kiescijfer der lijsten*

Bestanddelen van het Stemcijfer	1	4	5	6	7	9	11	12	13	15	17
	sp.a	SLP	N-VA	GROEN!	Vlaams Belang	CD&V	Open Vld	Lijst Dedecker	CAP	LSP	PVDA+
Aantal lijststemmen	28.004	1.725	27.746	12.281	44.036	29.897	20.387	19.648	286	498	2.714
Aantal stembiljetten door titularissen bekomen	37.066	1.174	26.472	6.669	22.412	60.414	31.024	7.448	245	249	1.715
Aantal stembiljetten door titularissen en opvolgers bekomen	22.599	381	8.226	3.096	11.098	38.284	22.603	2.646	70	110	995
Aantal stembiljetten door opvolgers bekomen	12.472	196	2.040	1.741	4.117	13.958	6.942	1.624	191	166	691
Stemcijfer	100.141	3.476	64.484	23.787	81.663	142.553	80.956	31.366	792	1.023	6.115
%	<b>18,67%</b>	<b>0,65%</b>	<b>12,02%</b>	<b>4,43%</b>	<b>15,23%</b>	<b>26,58%</b>	<b>15,09%</b>	<b>5,85%</b>	<b>0,15%</b>	<b>0,19%</b>	<b>1,14%</b>

*Kieskring Limburg**Bepaling van de Kiesdeler en verdeling der zetels*

Deler	1 sp.a	5 N-VA	7 Vlaams Belang	9 CD&V	11 Open Vld	12 Lijst Dedecker
1	100141 (2)	64484 (6)	81663 (3)	142553 (1)	80956 (4)	31366 (14)
2	50070,5 (7)	32242 (13)	40831,5 (9)	71276,5 (5)	40478 (10)	15.683,0000
3	33380,3333 (12)	21.494,6667	27221 (16)	47517,6667 (8)	26.985,3333	10.455,3333
4	25.035,2500	16.121,0000	20.415,7500	35638,25 (11)	20.239,0000	7.841,5000
5	20.028,2000	12.896,8000	16.332,6000	28510,6 (15)	16.191,2000	6.273,2000
6	16.690,1667	10.747,3333	13.610,5000	23.758,8333	13.492,6667	5.227,6667
7	14.305,8571	9.212,0000	11.666,1429	20.364,7143	11.565,1429	4.480,8571
8	12.517,6250	8.060,5000	10.207,8750	17.819,1250	10.119,5000	3.920,7500
9	11.126,7778	7.164,8889	9.073,6667	15.839,2222	8.995,1111	3.485,1111
10	10.014,1000	6.448,4000	8.166,3000	14.255,3000	8.095,6000	3.136,6000
11	9.103,7273	5.862,1818	7.423,9091	12.959,3636	7.359,6364	2.851,4545
12	8.345,0833	5.373,6667	6.805,2500	11.879,4167	6.746,3333	2.613,8333
13	7.703,1538	4.960,3077	6.281,7692	10.965,6154	6.227,3846	2.412,7692
14	7.152,9286	4.606,0000	5.833,0714	10.182,3571	5.782,5714	2.240,4286
15	6.676,0667	4.298,9333	5.444,2000	9.503,5333	5.397,0667	2.091,0667
16	6.258,8125	4.030,2500	5.103,9375	8.909,5625	5.059,7500	1.960,3750

**- IV -**

**Naamstemmen en aanwijzing van de gekozen  
titularissen en opvolgers**





## Kieskring Antwerpen

## 01 – sp.a

	1 - sp.a	Antwerpen	Boom	Brecht	Kapellen	Kontich	Zandhoven	Duffel	Heist-op-den-Berg	Lier	Mechelen	Puurs	Arendonk	Herentals	Hoogstraten	Mol	Turnhout	Westerlo	
	<b>Titularissen</b>																		
1	GENNEZ Caroline	13.625	1.820	1.680	2.091	2.883	1.417	1.209	1.693	1.278	4.852	1.122	944	2.462	535	2.850	1.940	1.302	48.703
2	JANSSENS Patrick	16.397	1.195	973	1.351	1.748	909	440	775	583	1.304	682	384	1.068	267	1.441	846	600	30.963
3	DECKX Kathleen	1.699	189	188	196	318	162	142	217	100	406	175	509	563	99	2.467	531	339	8.300
4	TURAN Güler	4.892	148	101	154	287	127	70	101	235	599	201	68	207	49	457	160	124	7.980
5	SALMI Ali	3.757	321	101	82	220	81	138	120	163	1.960	121	74	196	52	908	234	122	8.050
6	MICHELSEN Jef	663	59	100	81	93	62	47	92	49	144	62	117	230	105	268	559	110	2.841
7	T'SJEN Koen	702	79	79	64	796	99	44	91	84	232	72	55	158	32	784	100	83	2.954
8	DE LAET Marc	526	224	62	41	84	46	74	73	51	1.454	194	64	124	30	778	102	82	3.409
9	VINGERHOETS Kristien	860	417	98	124	193	106	88	138	63	232	85	86	218	47	225	134	114	3.228
10	AZZAOUI Fatima	2.521	201	122	141	256	125	85	120	107	441	112	77	220	42	248	170	128	5.116
11	DE BRUYN Erik	3.915	721	311	460	536	260	111	179	131	458	155	96	276	50	852	194	150	8.355
12	VAN TENDELOO Kelly	611	67	88	73	122	89	89	658	139	184	75	79	256	44	217	140	143	3.074
13	GEVERS Dimitri	395	48	47	55	50	36	36	65	25	114	58	111	171	56	203	819	79	2.370
14	VERMEIREN Kurt	418	55	105	342	55	72	36	73	25	105	60	51	114	33	46	82	71	1.843
15	JASPERS Helmut	683	54	721	266	69	40	35	60	23	126	49	45	118	27	145	78	65	2.604
16	BRACQUÉ Sylvie	709	66	90	86	166	85	76	124	205	217	73	62	208	38	199	121	105	2.630
17	GLASHI Youssef	2.091	106	73	80	154	72	55	61	53	360	75	57	144	36	172	135	85	3.919
18	SMEULDERS Harry	399	33	569	42	47	44	23	48	29	84	34	41	98	26	105	61	55	1.969
19	VAN TENDELOO Sofie	585	61	90	71	167	165	58	169	63	157	54	58	206	32	171	97	99	2.243
20	VERKERK An	585	54	195	81	114	93	55	89	36	146	59	54	156	43	163	167	88	2.116
21	LION Bart	360	29	202	60	48	41	25	47	21	72	33	39	106	22	106	61	49	1.320
22	OLYSLAEGERS Anita	505	53	69	56	117	58	50	93	41	142	55	67	515	35	290	109	116	2.380
23	BERTELS Jan	351	27	39	25	50	28	28	70	23	84	36	54	663	24	145	79	126	1.852
24	SHECK Tatjana	718	53	70	61	106	54	16	81	36	143	51	43	140	31	151	94	85	1.963
25	AKBAS Fatma	1.670	94	66	69	135	66	49	71	113	292	72	62	145	35	217	105	83	3.334
26	DE BLUST Seppe	733	41	54	38	94	68	35	52	20	129	39	43	106	25	124	56	56	1.713
27	VAN GOOL Greet	1.534	86	142	119	171	88	62	109	62	179	66	84	174	33	206	108	77	3.300
28	LAUWERS Guy	933	42	46	40	68	38	26	48	21	70	33	38	98	21	100	54	54	1.730
29	VERBIST Leen	1.185	63	80	104	129	73	54	101	36	148	52	52	161	35	153	86	83	2.595
30	VERMELLEN Jo	989	36	48	26	84	42	30	55	25	82	37	37	102	19	107	58	56	1.833
31	DE CONINCK Monica	1.723	112	121	138	188	86	65	94	52	208	64	57	179	35	174	98	96	3.490
32	VOORHAMME Robert	2.066	118	105	157	216	108	53	78	47	192	69	57	135	33	142	85	76	3.737
33	VAN BREMPT Kathleen	4.657	593	711	720	984	519	298	540	367	921	338	228	749	154	779	524	406	18.488
	<b>TOTALEN</b>	<b>73.406</b>	<b>7.345</b>	<b>7.546</b>	<b>7.494</b>	<b>10.688</b>	<b>5.359</b>	<b>3.743</b>	<b>6.385</b>	<b>4.297</b>	<b>16.265</b>	<b>4.463</b>	<b>3.883</b>	<b>10.466</b>	<b>2.147</b>	<b>13.192</b>	<b>8.127</b>	<b>5.307</b>	<b>130.113</b>

	1 - sp.a	Antwerpen	Boom	Brecht	Kapellen	Kontich	Zandhoven	Duffel	Heist-op-den-Berg	Lier	Mechelen	Puurs	Arendonk	Herentals	Hoogstraten	Mol	Turnhout	Westerlo	
	<b>Opvolgers</b>																		
1	MARTENS Bart	2.714	210	252	277	387	169	114	158	244	441	134	105	255	68	336	177	143	6.184
2	VERHAERT Inga	817	72	629	219	144	112	45	80	38	177	56	56	154	47	180	107	92	3.025
3	D'HULSTER Steve	427	32	44	26	395	37	19	32	24	81	26	32	81	19	132	55	54	1.516
4	RUELENS Ellen	547	64	73	57	97	51	37	74	28	143	45	91	225	32	878	143	129	2.714
5	DELANOEUE Bert	419	33	46	35	60	45	68	36	16	378	36	34	81	17	99	45	43	1.491
6	ANSEEUW Chris	574	41	41	26	56	34	16	34	17	74	29	30	85	19	94	39	52	1.261
7	ROTTGER Rik	343	581	29	21	89	24	23	35	17	113	34	30	72	18	109	44	44	1.626
8	RUTTEN Chris	276	26	43	24	40	32	17	42	17	74	24	35	101	20	288	48	103	1.210
9	SELS Frank	302	20	41	18	41	25	20	39	13	70	27	39	101	15	251	49	706	1.777
10	LEGENDRE Roby	269	19	31	16	108	24	15	30	11	54	25	27	78	16	90	41	51	906
11	PEETERS Ann	555	59	70	57	93	44	54	92	36	140	58	49	164	34	160	80	144	1.889
12	VERCLINDEN An	442	54	59	47	88	49	86	74	40	123	50	48	127	31	139	66	76	1.599
13	RIEKE Gilberte	308	34	41	27	131	26	25	39	16	73	31	33	100	19	117	52	56	1.126
14	GEERTS David	532	45	50	41	63	45	90	1.694	296	158	43	59	179	17	160	69	249	3.790
15	DETHÈGE Maya	3.903	409	425	478	610	314	165	290	167	646	260	117	411	71	435	244	200	9.145
16	PEETERS Jan	748	88	81	66	102	69	54	188	98	231	103	100	1.291	51	441	154	307	4.170
	<b>TOTALEN</b>	<b>13.176</b>	<b>1.785</b>	<b>1.955</b>	<b>1.435</b>	<b>2.564</b>	<b>1.160</b>	<b>840</b>	<b>2.937</b>	<b>1.078</b>	<b>2.976</b>	<b>982</b>	<b>885</b>	<b>3.505</b>	<b>494</b>	<b>3.309</b>	<b>1.413</b>	<b>2.449</b>	<b>43.431</b>

	1 - sp.a Titularissen		I	II	III	IV
1	GENNEZ Caroline	43.703	0	43.703	31.583	1
2	JANSSENS Patrick	30.963	0	30.963	31.583	2
3	DECKX Kathleen	8.300	19.182	27.482	12.401	3
4	TURAN Güler	7.980	12.401	20.381	0	4
5	SALMI Ali	8.050	0	8.050	0	
6	MICHELSEN Jef	2.841	0	2.841	0	
7	T'SIJEN Koen	2.954	0	2.954	0	
8	DE LAET Marc	3.409	0	3.409	0	
9	VINGERHOETS Kristien	3.228	0	3.228	0	
10	AZZAOUI Fatika	5.116	0	5.116	0	
11	DE BRUYN Erik	8.355	0	8.355	0	
12	VAN TENDELOO Kelly	3.074	0	3.074	0	
13	GEVERS Dimitri	2.370	0	2.370	0	
14	VERMEIREN Kurt	1.843	0	1.843	0	
15	JASPERS Helmut	2.604	0	2.604	0	
16	BRACQUÉ Sylvie	2.630	0	2.630	0	
17	SLASSI Youssef	3.919	0	3.919	0	
18	SMEULDERS Harry	1.669	0	1.669	0	
19	VAN TENDELOO Sofie	2.243	0	2.243	0	
20	VERKERK An	2.118	0	2.118	0	
21	LION Bart	1.329	0	1.329	0	
22	OLYSLAEGERS Anita	2.380	0	2.380	0	
23	BERTELS Jan	1.852	0	1.852	0	
24	SCHECK Tatjana	1.963	0	1.963	0	
25	AKBAS Fatma	3.334	0	3.334	0	
26	DE BLUST Seppe	1.713	0	1.713	0	
27	VAN GOOL Greet	3.300	0	3.300	0	
28	LAUWERS Guy	1.730	0	1.730	0	
29	VERBIST Leen	2.595	0	2.595	0	
30	VERMEULEN Jo	1.833	0	1.833	0	
31	DE CONINCK Monica	3.490	0	3.490	0	
32	VOORHAMME Robert	3.737	0	3.737	0	
33	VAN BREMPT Kathleen	13.488	0	13.488	0	5

	1 - sp.a Opvolgers		I	II	III	IV
1	MARTENS Bart	6.184	21.298	27.482	48.121	1
2	VERHAERT Inga	3.025	24.457	27.482	23.664	2
3	D'HULSTER Steve	1.516	23.664	25.180	0	3
4	RUELENS Ellen	2.714	0	2.714	0	7
5	DELANOEIJE Bert	1.491	0	1.491	0	12
6	ANSEEUW Chris	1.261	0	1.261	0	13
7	RÖTTGER Rik	1.626	0	1.626	0	10
8	RUTTEN Cris	1.210	0	1.210	0	14
9	SELS Frank	1.777	0	1.777	0	9
10	LEGENDRE Roby	906	0	906	0	16
11	PEETERS Ann	1.889	0	1.889	0	8
12	VERLINDEN An	1.599	0	1.599	0	11
13	RIEKE Gilberte	1.128	0	1.128	0	15
14	GEERTS David	3.790	0	3.790	0	6
15	DETIËGE Maya	9.145	0	9.145	0	4
16	PEETERS Jan	4.170	0	4.170	0	5

A	B	C	D	E	F	G	H	I
5	55.383	83.455	18.268	7.783	164.889	27.482	31.583	69.419

## Kieskring Antwerpen

## 04 – SLP

4 - SLP	Antwerpen	Boom	Brecht	Kapellen	Kontich	Zandhoven	Duffel	Heist-op-den-Berg	Lier	Mechelen	Puurs	Arendonk	Herentals	Hoogstraten	Mol	Turnhout	Westerlo	
Titularissen																		
1 HERMANS Inge	487	37	91	269	157	95	35	69	34	75	23	30	96	35	55	61	41	1.690
2 SABER Arfan	527	13	15	35	53	26	9	10	13	31	6	7	24	10	18	10	13	820
3 PIRQUIN-BAETEN Lieve	331	8	14	39	52	33	13	11	10	23	8	4	28	10	8	29	17	638
4 DE NIJN Roel	73	4	7	14	22	11	15	10	8	50	2	2	19	8	9	10	12	276
5 HUYBERECHTS Lili	92	8	9	27	28	20	6	9	6	27	5	6	38	8	6	17	9	321
6 LIEKENS Peter	64	6	5	13	16	8	7	10	7	22	4	3	27	5	10	9	6	222
7 VAN HOVE Katrien	100	9	11	33	43	21	8	17	12	21	7	7	34	9	9	15	13	369
8 SCHOLIERS Matsen	59	10	4	12	97	16	7	7	12	16	2	4	18	6	12	7	10	299
9 RELECOM Miranka	81	12	8	18	26	15	6	12	6	18	2	6	21	7	7	15	14	274
10 VAN HOOL Joris	50	7	3	11	16	11	8	42	9	14	2	2	11	6	6	8	7	213
11 PROVINCIAEL Veronique	66	6	5	26	24	12	5	8	7	19	6	6	26	7	7	11	8	249
12 VERBIEST Maarten	50	3	7	67	19	8	4	8	8	14	3	4	8	5	10	11	9	238
13 VERGAUWEN Maarten	52	4	3	14	46	10	5	8	7	13	2	3	11	6	7	6	7	204
14 TORFS Nete	74	8	13	25	28	13	9	18	29	23	6	6	29	7	14	20	13	335
15 VAN DYCK Gaby	46	4	7	17	19	37	6	8	6	13	2	9	18	5	8	12	8	225
16 BEVERS Tom	54	4	56	16	19	8	5	5	6	15	1	4	11	4	10	7	6	231
17 BROOG Steven	62	8	11	105	21	12	6	5	8	17	3	1	14	5	13	9	6	300
18 VAN DEN BERGH Erwin	48	3	4	16	47	8	6	7	13	12	1	4	14	4	8	6	7	268
19 DE SCHUTTER Maria	56	4	3	15	25	10	7	32	11	15	3	4	26	8	9	10	11	346
20 VAN HOOF Bart	60	5	2	9	34	10	5	6	4	13	3	1	9	4	6	5	7	183
21 VEREENOGGHE Tijl	31	3	3	9	10	6	10	8	5	17	3	1	11	4	5	5	4	44
22 WITSEL Tom	44	1	8	10	13	7	7	10	6	15	3	2	9	4	9	10	5	162
23 PEETERS Christa	69	3	2	21	21	13	5	10	6	14	4	6	22	6	5	13	9	229
24 STAES Guido	60	2	7	10	14	9	4	5	6	13	3	2	11	4	6	7	4	176
25 AERTSENS Bénédicte	45	4	2	12	19	11	7	8	4	23	2	3	18	7	7	8	7	184
26 CHOUKRY Mahdi	213	15	8	22	23	26	13	6	16	29	3	3	14	4	13	11	6	26
27 MALDOY Hedwig	49	3	1	9	33	11	3	4	6	12	2	3	11	5	5	5	4	166
28 PATTYN Lieve	69	5	5	26	26	15	5	7	11	13	2	5	23	5	5	12	9	243
29 DE POOTER Els	45	4	5	20	28	18	4	9	9	12	5	5	21	5	12	11	8	221
30 SLEUWAERT Tom	46	2	7	13	16	47	6	6	7	12	1	1	9	5	7	19	5	209
31 LAMBERT Lut	62	5	7	26	26	16	8	11	9	15	6	3	21	5	7	12	6	245
32 HEMDANE Farid	157	7	6	12	21	16	5	10	11	22	2	4	9	6	8	11	6	313
33 VAN WEERT Els	99	6	13	40	61	39	20	49	24	25	9	8	36	9	26	16	8	528
TOTALEN	3.421	223	352	1.020	1.112	618	269	445	376	673	136	159	697	228	340	418	305	10.792

4 - SLP	Antwerpen	Boom	Brecht	Kapellen	Kontich	Zandhoven	Duffel	Heist-op-den-Berg	Lier	Mechelen	Puurs	Arendonk	Herentals	Hoogstraten	Mol	Turnhout	Westerlo	
Opvolgers																		
1 GIEBENS Joris	119	6	6	24	30	11	5	7	10	16	3	4	11	6	11	3	4	276
2 SCHOLIERS Lotte	91	10	5	21	74	19	12	13	11	20	5	2	18	6	7	7	4	325
3 CONAERTS Geert	41	5	5	10	35	9	3	3	7	12	2	1	8	5	3	4	3	156
4 HEYNINCK Pauline	49	3	1	11	11	9	5	5	3	20	2	3	12	4	4	3	4	149
5 MAES Wim	54	6	3	9	15	6	3	5	13	11	0	2	10	5	4	2	1	149
6 DELVAUX Lutgard	34	6	4	30	10	10	3	4	3	14	2	3	14	5	5	3	4	154
7 VAN CAMP Marcus	54	1	2	8	14	8	3	3	3	10	1	1	3	4	4	1	1	121
8 ROGIERS Roza	58	5	4	16	15	12	5	4	4	17	2	2	11	4	5	4	5	173
9 SWEERT Frans	52	3	4	9	13	6	2	4	5	14	0	1	5	3	3	1	1	128
10 MOHAMMADI DOUSTDAR Armitis	126	8	4	30	21	14	4	5	8	20	2	5	10	4	8	7	7	283
11 VERHEYEN Sean	40	4	1	6	10	7	1	3	4	11	0	2	5	3	4	2	3	106
12 DINGS Wylram	42	5	11	42	13	15	3	5	3	15	1	4	12	5	4	7	4	191
13 VAN GELDER Inge	47	6	4	14	29	7	5	6	3	15	3	3	10	3	3	4	7	189
14 DAUWEN Jef	29	1	1	8	11	29	1	2	4	11	0	1	7	3	4	2	1	115
15 DE BOECK Eliane	48	3	4	8	25	10	4	7	7	10	3	3	14	4	6	6	7	189
16 VANDENBERGHE Lionel	78	2	11	22	30	31	11	10	11	17	3	1	15	4	7	2	5	280
TOTALEN	962	74	70	268	356	203	70	86	99	233	29	30	165	66	84	58	61	2.824

	4 - SLP Titularissen		I	II	III	IV
1	HERMANS Inge	1.690				
2	SABER Arfan	820				
3	PIRQUIN-BAETEN Lieve	638				
4	DE NIJN Roel	276				
5	HUYBERECHTS Lili	321				
6	LIEKENS Peter	222				
7	VAN HOVE Katleen	369				
8	SCHOLIERS Matsen	299				
9	RELECOM Miranka	274				
10	VAN HOOL Joris	213				
11	PROVINCIAEL Veronique	249				
12	VERBIEST Maarten	238				
13	VERGAUWEN Maarten	204				
14	TORFS Nele	335				
15	VAN DYCK Gaby	225				
16	BEVERS Tom	231				
17	BROOS Steven	306				
18	VAN DEN BERGH Erwin	208				
19	DE SCHUTTER Maria	246				
20	VAN HOOF Bart	183				
21	VEREENOOGHE Tijl	144				
22	WITSEL Tom	162				
23	PEETERS Christa	229				
24	STAES Guido	176				
25	AERTSENS Bénédicte	184				
26	CHOUKRY Mahdi	425				
27	MALDOY Hedwig	166				
28	PATTYN Lieve	243				
29	DE POOTER Els	221				
30	SLEEUWAERT Tom	209				
31	LAMBERT Lut	245				
32	HEMDANE Farid	313				
33	VAN WEERT Els	528				

	4 - SLP Opvolgers		I	II	III	IV
1	GIEBENS Joris	276				
2	SCHOLIERS Lotte	325				
3	CONAERTS Geert	156				
4	HEYNINCK Pauline	149				
5	MAES Wim	149				
6	DELVAUX Lutgard	154				
7	VAN CAMP Marcus	121				
8	ROGIERS Roza	173				
9	SWEERT Frans	128				
10	MOHAMMADI DOUSTDAR Amitis	283				
11	VERHEYEN Sean	106				
12	DINGS Myriam	191				
13	VAN GELDER Inge	169				
14	DAUWEN Jef	115				
15	DE BOECK Eliane	169				
16	VANDENBERGHE Lionel	260				

A	B	C	D	E	F	G	H	I
0	4.884	4.055	917	410	10.266			

## Kieskring Antwerpen

## 05 – NV-A

	5 - N-VA	Antwerpen	Boom	Brecht	Kapellen	Kontich	Zandhoven	Duffel	Heist-op-den-Berg	Lier	Mechelen	Puurs	Arendonk	Herentals	Hoogstraten	Mol	Turnhout	Westerlo	
	<b>Titularissen</b>																		
1	DE WEVER Bart	25.309	3.667	7.220	9.937	12.290	9.554	4.586	6.189	3.960	6.034	2.897	3.123	7.670	2.130	7.951	5.784	4.854	123.155
2	HOMANS Liesbeth	1.569	238	386	456	795	638	290	336	160	369	185	197	454	117	416	279	310	7.195
3	HENDRICKX Marc	477	83	180	169	230	220	299	277	102	721	124	126	252	70	264	132	223	3.949
4	CELIS Vera	609	96	207	213	354	306	186	214	70	230	134	187	355	87	799	255	290	4.592
5	DE WIT Sophie	726	181	242	240	747	365	199	227	83	271	163	170	313	96	331	196	251	4.801
6	DEHAEN Koen	391	63	133	147	703	170	133	132	38	135	84	117	191	50	207	107	158	2.959
7	HUIBERS Karolien	447	72	173	188	293	261	203	180	42	190	104	128	244	64	246	145	206	1.186
8	HENDRICKX Ielke	464	74	192	769	241	258	114	143	53	149	80	114	212	54	185	116	159	3.377
9	VAN MIERT Paul	271	45	107	109	148	130	86	96	28	119	71	245	202	62	205	484	151	2.559
10	SLEGERS Joziena	365	56	269	157	220	188	116	116	27	145	79	115	183	64	216	118	171	2.605
11	VAN DE VOORDE Dirk	253	41	104	95	145	124	82	68	22	113	63	100	169	46	449	81	201	2.156
12	SMOUT Dirk	280	38	368	115	133	123	83	68	21	119	58	88	150	40	144	74	134	2.236
13	BEVERS Eddy	235	53	91	86	135	116	93	79	27	426	83	86	151	42	154	63	125	2.045
14	DE RIDDER Minneke	487	78	164	181	323	582	145	247	111	204	98	115	272	69	230	130	189	3.626
15	AERTS Bob	219	33	97	81	141	109	73	68	22	105	56	106	230	42	181	85	136	1.784
16	DEBRABANDERE Harry	207	39	87	94	328	119	87	65	31	104	80	87	141	39	151	71	127	1.837
17	DE WOLF Kathleen	514	82	106	265	311	301	267	170	43	412	115	139	276	69	263	145	223	3.667
18	DE RYDT Clarisse	334	50	460	171	178	150	81	83	26	117	55	74	134	39	128	75	103	2.256
19	FREDERICKX Koen	181	31	75	74	120	86	191	68	25	402	46	65	111	35	134	61	95	1.508
20	VALGAEREN Hilde	372	55	121	127	236	180	109	164	41	161	68	176	224	56	392	149	178	3.249
21	VERMEYEN Mieke	307	56	200	128	212	223	102	92	26	130	71	90	175	60	167	107	136	2.280
22	DE CUYPER Arneut	201	20	73	70	108	95	70	170	68	102	46	121	166	33	131	75	99	1.656
23	FAES Inge	357	66	126	132	242	181	110	118	37	174	199	90	175	47	166	100	136	2.464
24	TOEN Kathelijne	456	60	111	127	224	170	117	89	31	120	67	83	165	12	164	93	133	2.241
25	SMANS Marc	194	24	93	83	103	95	53	58	18	83	45	79	162	74	123	222	94	1.700
26	HENDRICKX Jan	188	28	78	78	115	105	75	163	174	121	45	72	120	39	121	68	99	1.669
27	BAETEN Els	305	59	116	138	218	185	101	93	31	130	71	103	176	53	178	189	135	2.281
28	ANTONIO Geert	242	263	88	98	206	121	87	76	25	120	56	67	112	32	118	67	102	1.880
29	DRIFSEN Sarah	324	50	118	121	219	171	100	85	29	144	75	94	185	53	205	165	140	2.278
30	VAN HALITGHEM Marleen	502	49	96	110	180	142	98	82	28	137	59	77	148	38	147	79	117	2.089
31	JORISSEN-VANTYGHEM Katlee	267	47	109	105	194	140	109	169	29	139	63	78	152	44	151	88	122	2.006
32	ENTBROUXX Fred	226	32	85	87	384	120	63	54	24	90	47	101	119	34	144	60	95	1.765
33	VAN DIJCK Kris	690	93	296	239	420	317	219	301	155	263	115	1.669	589	131	1.597	495	408	7.997
	<b>TOTALEN</b>	<b>37.965</b>	<b>5.930</b>	<b>12.660</b>	<b>15.139</b>	<b>20.904</b>	<b>16.045</b>	<b>8.676</b>	<b>10.470</b>	<b>5.607</b>	<b>11.988</b>	<b>5.582</b>	<b>8.282</b>	<b>14.368</b>	<b>3.941</b>	<b>16.948</b>	<b>10.448</b>	<b>10.105</b>	<b>215.058</b>

	5 - N-VA	Antwerpen	Boom	Brecht	Kapellen	Kontich	Zandhoven	Duffel	Heist-op-den-Berg	Lier	Mechelen	Puurs	Arendonk	Herentals	Hoogstraten	Mol	Turnhout	Westerlo	
	<b>Opevolgers</b>																		
1	VAN DIJCK Kris	937	115	327	322	452	335	222	255	38	260	127	1.725	634	133	1.549	514	423	8.468
2	VERMEIREN Goedele	479	66	141	171	569	218	97	101	33	128	78	79	164	44	178	110	124	2.780
3	BOOGAERTS Frank	213	31	61	81	116	104	68	78	17	87	44	60	83	26	102	59	81	1.811
4	LOYENS-VERSTREKEN Liesbet	305	38	92	100	181	331	69	73	14	92	49	64	121	39	111	77	90	1.846
5	DAEMS Alfons	183	22	58	67	87	65	58	39	12	79	37	67	158	28	126	58	93	1.237
6	SCHILTZ Erik	384	56	106	131	251	143	73	61	23	115	65	55	108	26	118	63	86	1.864
7	VAGANEE Guido	132	19	48	61	70	60	122	54	14	132	31	49	70	20	86	43	57	1.068
8	VAN WINKEL Cordula	246	40	61	82	110	85	66	55	13	72	46	52	82	25	100	63	70	1.268
9	WOESTENBORGH Simonne	192	30	81	70	112	93	67	51	12	79	40	69	103	46	96	174	76	1.391
10	JACOBS Erik	156	34	54	61	142	72	53	37	9	67	37	51	77	25	80	53	64	1.072
11	BELLENS Rita	242	52	82	88	157	115	135	61	22	94	49	61	118	29	124	80	99	1.608
12	ROGGEMAN Barbara	251	39	85	159	114	104	57	55	12	84	44	59	89	26	93	60	74	1.405
13	van der VLOET Tine	232	45	81	104	132	119	75	64	16	89	42	71	107	126	117	118	90	1.628
14	PAS Hugo	198	24	67	77	89	169	51	45	14	75	34	52	77	24	88	44	64	1.192
15	ERA Erica	295	46	93	110	166	138	78	146	21	120	56	67	112	33	134	76	102	1.793
16	JAMBON Jan	1.156	128	398	966	562	440	225	163	89	286	150	134	270	68	492	184	185	5.706
	<b>TOTALEN</b>	<b>5.601</b>	<b>785</b>	<b>1.835</b>	<b>2.650</b>	<b>3.310</b>	<b>2.591</b>	<b>1.516</b>	<b>1.330</b>	<b>69</b>	<b>1.859</b>	<b>929</b>	<b>2.715</b>	<b>2.373</b>	<b>718</b>	<b>3.394</b>	<b>1.776</b>	<b>1.776</b>	<b>35.937</b>

	5 - N-VA Titularissen		I	II	III	IV
1	DE WEVER Bart	123.155	0	123.155	23.635	1
2	HOMANS Liesbeth	7.195	18.555	25.750	5.080	2
3	HENDRICKX Marc	3.949	5.080	9.029	0	3
4	CELIS Vera	4.592	0	4.592	0	6
5	DE WIT Sophie	4.801	0	4.801	0	5
6	DEHAEN Koen	2.959	0	2.959	0	
7	HUIBERS Karolien	3.186	0	3.186	0	
8	HENDRICKX Iefke	3.377	0	3.377	0	
9	VAN MIERT Paul	2.559	0	2.559	0	
10	SLEGERS Joziena	2.605	0	2.605	0	
11	VAN DE VOORDE Dirk	2.156	0	2.156	0	
12	SMOUT Dirk	2.236	0	2.236	0	
13	BEVERS Eddy	2.045	0	2.045	0	
14	DE RIDDER Minneke	3.625	0	3.625	0	
15	AERTS Bob	1.784	0	1.784	0	
16	DEBRABANDERE Harry	1.837	0	1.837	0	
17	DE WOLF Kathleen	3.667	0	3.667	0	
18	DE RYDT Clarisse	2.258	0	2.258	0	
19	FREDERICKX Koen	1.508	0	1.508	0	
20	VALGAEREN Hilde	3.249	0	3.249	0	
21	VERMEYEN Mieke	2.289	0	2.289	0	
22	DE CUYPER Arnout	1.656	0	1.656	0	
23	FAES Inge	2.464	0	2.464	0	
24	TOEN Kathelijne	2.241	0	2.241	0	
25	SMANS Marc	1.700	0	1.700	0	
26	HENDRICKX Jan	1.669	0	1.669	0	
27	BAETEN Els	2.281	0	2.281	0	
28	ANTONIO Geert	1.880	0	1.880	0	
29	DRIESEN Sarah	2.278	0	2.278	0	
30	VAN HAUTEGHEM Marleen	2.089	0	2.089	0	
31	JORISSEN-VANTYGHEN Katleen	2.006	0	2.006	0	
32	ENTBROUXK Fred	1.765	0	1.765	0	
33	VAN DIJCK Kris	7.997	0	7.997	0	4

	5 - N-VA Opvolgers		I	II	III	IV
1	VAN DIJCK Kris	8.468	0	8.468	0	
2	VERMEIREN Goedele	2.780	22.970	25.750	58.750	1
3	BOOGAERTS Frank	1.611	24.139	25.750	34.611	2
4	LOYENS-VERSTREKEN Liesbeth	1.846	23.904	25.750	10.707	3
5	DAEMS Alfons	1.237	10.707	11.944	0	4
6	SCHILTZ Erik	1.864	0	1.864	0	6
7	VAGANÉE Guido	1.068	0	1.068	0	15
8	VAN WINKEL Cordula	1.268	0	1.268	0	12
9	WOESTENBORGHES Simonne	1.391	0	1.391	0	11
10	JACOBS Erik	1.072	0	1.072	0	14
11	BELLENS Rita	1.608	0	1.608	0	9
12	ROGEMAN Barbra	1.405	0	1.405	0	10
13	van der VLOET Tine	1.628	0	1.628	0	8
14	PAS Hugo	1.192	0	1.192	0	13
15	ERA Erica	1.793	0	1.793	0	7
16	JAMBON Jan	5.706	0	5.706	0	5

A	B	C	D	E	F	G	H	I
6	44.674	118.766	14.210	2.596	180.246	25.750	23.635	81.720

## Kieskring Antwerpen

## 06 – GROEN !

	6 - GROEN!	Antwerpen	Boom	Brecht	Kapellen	Kontich	Zandhoven	Duffel	Heist-op-den-Berg	Lier	Mechelen	Puurs	Arendonk	Herentals	Hoogstraten	Mol	Turnhout	Westerlo	
Titularissen																			
1	VOGELS Mieke	9.410	708	1.114	1.479	2.117	1.470	752	832	661	1.514	549	392	1.308	425	1.011	1.123	672	23.537
2	PEETERS Dirk	1.061	74	161	162	232	196	114	104	95	188	86	182	421	163	233	801	202	4.475
3	FILLET Joost	921	81	90	83	1.127	1.14	93	58	142	44	43	117	47	82	98	78	3.280	
4	BALI Fatima	3.778	197	248	291	537	303	189	147	124	476	125	92	271	97	259	293	157	7.584
5	KERREMANS Koen	471	44	61	67	93	78	111	130	287	143	34	34	106	41	72	75	74	1.921
6	JORIS Eika	882	84	130	171	237	152	112	89	57	203	62	65	205	62	150	142	102	2.905
7	VAN LAER Jeroen	572	50	67	69	522	75	57	49	35	93	31	29	100	45	74	72	68	2.008
8	CAERELS Barbara	659	68	104	133	221	135	113	100	63	179	53	61	379	59	163	139	122	2.751
9	PEPERMANS Joan	361	31	62	63	89	52	74	47	29	234	37	31	90	33	77	66	66	1.442
10	VAN HOFFELEN Karin	572	69	163	127	170	115	96	83	47	160	43	48	155	59	22	114	93	2.236
11	DE MEYER Joos	338	27	53	43	63	52	41	31	20	64	28	37	110	86	74	253	65	1.385
12	DILLEN Jeroen	374	33	55	62	100	64	46	38	22	83	28	43	91	35	250	93	84	1.601
13	CLAESSENS Greet	597	63	117	124	347	119	102	80	54	165	45	57	175	55	29	121	96	2.446
14	HEYLEN Evarist	347	33	58	51	82	54	42	59	23	79	23	27	114	37	57	77	189	1.362
15	GEENS Wendy	671	64	117	141	189	126	107	76	40	184	51	52	178	58	42	122	102	2.420
16	PEETERS Bob	411	38	79	76	111	204	57	53	28	101	35	32	111	39	75	80	67	1.597
17	DELRIE Klaas	490	54	83	74	120	97	107	66	48	235	42	39	138	44	94	98	76	1.811
18	PIRA Ingrid	1.281	123	174	210	993	237	165	127	92	261	79	56	215	81	65	145	124	4.468
19	VERMEULEN Chris	382	27	53	46	66	48	41	29	19	65	23	22	71	36	54	58	57	1.997
20	KEMPENAERS Joke	488	57	107	110	166	162	90	68	41	146	40	46	143	47	112	114	67	2.104
21	DIERCKX Jeff	276	21	54	47	72	54	42	38	16	69	24	35	102	48	54	167	58	1.187
22	POPPE Anne	595	57	87	106	150	106	91	71	37	141	42	36	122	48	109	89	73	1.969
23	VAN OOSTERWYCK Rony	264	28	44	37	65	47	43	46	141	62	22	25	70	30	52	52	53	1.081
24	VAN LOOK Kaat	519	56	123	142	164	110	101	75	34	130	46	42	138	58	111	92	82	2.026
25	SCHOOFS Jef	284	27	54	43	56	57	34	28	15	63	25	34	87	182	57	96	52	1.194
26	SCHOETERS Helena	604	61	129	133	183	99	90	66	32	137	41	40	146	50	111	98	82	2.104
27	BRANGERS Marjet	413	42	84	85	121	149	67	51	32	115	36	30	121	45	88	79	77	1.635
28	HENDRICKX Vera	490	54	87	102	152	93	102	69	42	187	36	36	134	47	110	90	82	1.915
29	RAMACHI Morad	1.217	66	63	77	138	72	50	51	31	160	35	28	107	40	75	82	66	2.358
30	VAN DONGEN Ilse	468	51	99	92	155	104	84	65	35	123	42	41	256	54	105	109	82	1.965
31	NEYENS Frans	245	18	47	39	97	45	36	24	15	57	19	21	62	32	47	43	52	899
32	DAEMS Rudi	595	56	108	93	154	99	70	66	50	118	45	35	169	77	150	140	254	2.279
33	PIRYNS Freya	1.836	134	216	258	455	277	171	147	140	296	94	68	234	98	207	209	141	4.981
TOTALEN		31.860	2.596	4.371	4.836	9.471	5.165	3.490	3.063	2.457	6.373	1.967	1.859	6.245	2.358	4.887	5.430	8.735	98.963

	6 - GROEN!	Antwerpen	Boom	Brecht	Kapellen	Kontich	Zandhoven	Duffel	Heist-op-den-Berg	Lier	Mechelen	Puurs	Arendonk	Herentals	Hoogstraten	Mol	Turnhout	Westerlo	
Opvolgers																			
1	CALVO Y CASTANER Kristof	843	181	81	104	207	100	101	65	49	388	94	40	131	46	89	103	74	2.696
2	VAN PRAET Nicole	614	187	80	114	173	88	83	52	42	152	87	37	120	38	100	95	74	2.136
3	VANDENDRIESSCHE Diederik	275	23	39	39	123	34	37	23	15	67	20	22	49	23	43	44	43	919
4	STALLAERT Lieve	576	54	74	97	136	80	81	38	20	107	37	35	104	36	87	74	72	1.708
5	HERTHOFS Jan	286	16	41	36	65	134	29	22	9	52	16	22	52	33	44	43	43	943
6	VAN DER VOORT Chris	260	23	41	42	63	36	34	26	13	57	19	23	73	59	53	64	44	930
7	MUYLDERMANS Johan	213	23	32	33	52	24	49	20	20	145	19	19	43	22	39	40	44	837
8	DE SCHUTTER Ilse	507	41	61	130	118	76	72	55	20	108	30	38	115	36	86	76	73	1.652
9	VAN PELT Dimitri	272	16	42	29	53	36	33	18	17	50	18	18	47	157	89	61	40	956
10	VAN NIMWEGEN Dirk	215	22	28	28	50	110	30	24	25	46	16	18	43	22	39	36	39	91
11	DEBRUYNE Chris	258	20	36	36	61	38	33	21	12	60	23	24	72	24	50	57	161	996
12	VAN SAS Greet	364	39	65	70	113	64	71	35	19	101	28	40	148	40	105	163	66	1.531
13	HURTS Anke	393	40	109	90	111	62	71	43	17	97	23	32	97	33	52	67	66	1.433
14	GULDENTOPS Gerry	234	20	31	31	58	30	32	20	13	51	17	19	46	19	36	37	39	733
15	ROEKENS Gerda	429	44	68	70	112	169	71	33	18	104	30	32	88	31	31	70	61	1.511
16	ALMACH Meyrem	2.542	111	116	138	300	164	108	59	49	301	74	38	152	51	31	147	94	4.573
TOTALEN		9.281	860	944	1.067	1.795	1.245	935	554	358	1.066	551	455	1.380	670	1.134	1.177	1.033	24.345

	6 - GROEN! Titularissen		I	II	III	IV
1	VOGELS Mieke	25.537	648	26.185	16.963	1
2	PEETERS Dirk	4.475	16.963	21.438	0	2
3	FILLET Joost	3.280	0	3.280	0	
4	BALI Fatima	7.584	0	7.584	0	
5	KERREMANS Koen	1.921	0	1.921	0	
6	JORIS Elka	2.905	0	2.905	0	
7	VAN LAER Jeroen	2.008	0	2.008	0	
8	CAERELS Barbara	2.751	0	2.751	0	
9	PEPERMANS Joan	1.442	0	1.442	0	
10	VAN HOFFELEN Karin	2.236	0	2.236	0	
11	DE MEYER Joos	1.385	0	1.385	0	
12	DILLEN Jeroen	1.501	0	1.501	0	
13	CLAESSENS Greet	2.446	0	2.446	0	
14	HEYLEN Evarist	1.362	0	1.362	0	
15	GEENS Wendy	2.420	0	2.420	0	
16	PEETERS Bob	1.597	0	1.597	0	
17	DEL RUE Klaas	1.911	0	1.911	0	
18	PIRA Ingrid	4.408	0	4.408	0	
19	VERMEULEN Chris	1.097	0	1.097	0	
20	KEMPENAERS Joke	2.104	0	2.104	0	
21	DIERCKX Jeff	1.187	0	1.187	0	
22	POPPE Anne	1.969	0	1.969	0	
23	VAN OOSTERWYCK Rony	1.081	0	1.081	0	
24	VAN LOOK Kaat	2.026	0	2.026	0	
25	SCHOOFS Jef	1.194	0	1.194	0	
26	SCHOETERS Helena	2.104	0	2.104	0	
27	BRANGERS Marjet	1.635	0	1.635	0	
28	HENDRICKX Vera	1.915	0	1.915	0	
29	RAMACHI Morad	2.358	0	2.358	0	
30	VAN DONGEN Ilse	1.965	0	1.965	0	
31	NEYENS Frans	899	0	899	0	
32	DAEMS Rudi	2.279	0	2.279	0	
33	PIRYNS Freya	4.981	0	4.981	0	

	6 - GROEN! Opvolgers		I	II	III	IV
1	CALVO Y CASTANER Kristof	2.696	23.489	26.185	10.304	1
2	VAN PRAET Nicole	2.136	10.304	12.440	0	2
3	VANDENDRIESSCHE Diederik	919	0	919	0	13
4	STALLAERT Lieve	1.708	0	1.708	0	4
5	HERTHOGS Jan	943	0	943	0	11
6	VAN DER VOORT Chris	930	0	930	0	12
7	MUYLDERMANS Johan	837	0	837	0	14
8	DE SCHUTTER Ilse	1.652	0	1.652	0	5
9	VAN PELT Dimitri	956	0	956	0	10
10	VAN NIMWEGEN Dirk	791	0	791	0	15
11	DEBRUYNE Chris	996	0	996	0	9
12	VAN SAS Greet	1.531	0	1.531	0	6
13	HURTS Anke	1.433	0	1.433	0	8
14	GULDENTOPS Gerry	733	0	733	0	16
15	ROEYKENS Gerda	1.511	0	1.511	0	7
16	ALMACI Meyrem	4.573	0	4.573	0	3

A	B	C	D	E	F	G	H	I
2	32.232	35.353	7.979	2.990	78.554	26.185	17.611	33.793



## Kieskring Antwerpen

## 07 – Vlaams Belang

	7 - Vlaams Belang	Antwerpen	Boom	Brecht	Kapellen	Kontich	Zandhoven	Duffel	Heist-op-den-Berg	Lier	Mechelen	Puurs	Arendonk	Herentals	Hoogstraten	Mol	Turnhout	Westerlo	
<b>Titularissen</b>																			
1	DEWINTER Filip	30.575	3.994	5.284	8.017	6.004	5.837	2.490	3.874	2.314	4.699	2.062	1.812	4.864	1.549	4.780	3.793	3.461	95.409
2	VAN DERMEERSCH Anke	5.339	769	987	1.342	1.379	1.149	613	863	407	1.122	529	411	1.071	322	1.128	695	876	19.002
3	GREYELMAN Frank	865	147	212	192	267	243	346	289	114	977	240	131	350	104	348	163	320	5.308
4	HUYBRECHTS Pieter	911	107	221	203	276	234	147	214	62	209	132	154	662	134	451	226	467	4.810
5	DE LOBEL Hilde	1.400	149	252	282	363	332	167	208	75	253	156	134	330	110	379	208	291	5.089
6	WILLEKENS Tim	916	137	303	1.024	255	308	126	154	46	187	124	125	265	93	301	138	257	4.759
7	VERREYDT Hans	951	539	184	172	462	246	144	153	72	204	155	108	264	81	294	148	250	4.427
8	MEEUS Paul	563	84	166	144	167	198	110	145	44	154	119	144	261	105	293	513	222	3.432
9	VAN ECHELPOEL Hilde	794	124	216	197	283	269	232	250	86	444	141	115	299	92	329	183	264	4.318
10	MAES Philip	732	93	154	151	184	197	118	141	43	156	114	111	247	72	262	134	223	3.132
11	LAUREYSSENS Janice	725	94	154	137	208	191	114	135	43	149	113	102	232	72	232	100	208	3.009
12	VAN WESEMBECK Jan	775	80	138	115	158	187	113	127	38	142	106	97	223	64	236	108	192	2.899
13	HUYSMANS Isabelle	827	168	190	215	365	269	146	164	62	219	135	115	297	89	302	154	267	3.984
14	DE BELDER René	498	86	146	111	170	330	105	132	38	140	107	87	219	64	227	113	215	2.788
15	CLAESSENS Pam	658	79	142	126	173	187	104	116	36	145	108	102	223	74	241	121	209	2.844
16	BUGGENHOUT Annick	1.263	146	253	247	306	302	153	142	47	239	179	126	293	96	312	157	279	4.540
17	ANNEMANS Gerolf	5.740	706	924	1.626	1.393	1.362	593	560	290	976	525	262	656	230	315	596	766	14.174
18	DILLEN Marijke	2.051	228	367	556	553	677	252	296	144	343	222	170	428	121	444	279	362	7.489
19	VAN DER SANDE Philippe	663	66	122	123	155	166	88	144	38	149	89	79	168	59	198	76	143	2.460
20	LISMONT-COOLS Suzy	521	74	127	97	152	163	87	120	37	120	94	88	190	64	209	97	169	2.437
21	SCHENKELS Fanny	526	75	177	162	178	352	81	147	32	126	96	88	186	64	216	107	181	2.753
22	SMETS Geert	455	74	125	232	130	161	90	225	47	120	80	78	189	54	203	96	162	2.528
23	DE WIT Sabine	608	97	163	135	194	196	95	116	52	235	264	98	228	64	239	112	195	3.081
24	CLAESSENS Jan	901	72	148	123	130	165	72	145	28	109	82	82	182	65	220	98	140	2.720
25	DE MOOR Mieke	569	99	168	160	194	379	109	140	50	158	106	93	242	67	255	125	208	3.122
26	CLAESSENS Hilde	540	82	141	149	164	178	98	111	32	126	101	102	211	67	317	150	182	2.720
27	GEENS Freddy	516	58	127	90	132	146	79	100	29	106	84	75	172	55	188	100	149	2.206
28	LUYCKX Anneke	612	84	151	150	197	207	96	121	42	152	100	104	222	67	253	114	197	2.869
29	PEETERS Olivier	389	58	104	98	148	160	85	130	237	124	91	82	182	49	198	86	155	2.376
30	JANGMANS-DE BATS Mieke	527	76	143	266	183	212	95	108	36	132	94	83	197	59	208	93	172	2.684
31	DE BONT Rita	770	117	169	187	378	259	107	140	41	184	128	86	246	80	271	130	204	3.497
32	VAN GAEVER Freddy	1.235	135	247	360	384	438	135	191	92	202	146	93	243	74	241	129	194	4.539
33	VALKENIERS Bruno	2.730	272	456	726	730	644	283	363	180	402	270	167	452	130	441	339	344	8.929
	<b>TOTALEN</b>	<b>67.153</b>	<b>9.169</b>	<b>12.851</b>	<b>17.869</b>	<b>16.373</b>	<b>16.304</b>	<b>7.672</b>	<b>10.176</b>	<b>4.912</b>	<b>13.180</b>	<b>7.091</b>	<b>5.724</b>	<b>14.694</b>	<b>4.490</b>	<b>15.130</b>	<b>9.683</b>	<b>11.873</b>	<b>244.344</b>

	7 - Vlaams Belang	Antwerpen	Boom	Brecht	Kapellen	Kontich	Zandhoven	Duffel	Heist-op-den-Berg	Lier	Mechelen	Puurs	Arendonk	Herentals	Hoogstraten	Mol	Turnhout	Westerlo	
<b>Opgvolgers</b>																			
1	DILLEN Marijke	3.945	471	726	1.046	813	900	329	303	44	593	320	262	703	186	665	531	496	12.433
2	PENRIS Jan	1.904	125	234	347	337	300	112	109	46	175	117	66	235	74	199	138	177	4.695
3	VAN DEN EYNDE Marleen	816	186	176	181	542	229	113	129	53	195	108	74	245	65	222	122	171	3.627
4	WIENEN Wim	562	62	108	90	134	137	77	78	26	108	73	62	201	43	165	85	125	2.136
5	LIEDTS Raf	462	54	104	84	125	142	67	90	30	94	75	97	620	60	255	229	311	2.899
6	BONTE Barbara	917	98	157	192	200	253	101	85	42	166	104	88	223	63	312	132	171	3.304
7	ARAS Dirk	398	52	96	79	123	129	81	123	40	118	92	63	185	52	152	81	133	2.097
8	VAN BRUSSELEN Johan	489	53	104	90	104	123	67	79	27	98	77	62	149	42	153	76	131	1.924
9	COLMAN Chrisje	580	68	157	215	148	180	82	84	30	119	88	68	171	53	193	103	142	2.481
10	AERTGEERTS Andy	490	52	88	70	132	116	68	81	26	92	70	55	142	43	158	71	116	1.870
11	CLEYMANS-ORIS Ineke	532	62	106	92	133	142	78	78	21	109	82	58	165	56	174	81	124	2.033
12	VAN DE MOOTER Kimberley	445	110	115	99	142	142	84	84	40	117	81	71	165	53	188	95	139	2.170
13	WARTEL Ivan	387	55	95	85	103	120	57	65	22	91	66	61	153	51	209	82	136	1.838
14	NEEL Sandy	1.021	93	145	179	192	206	95	85	37	132	89	85	297	81	243	141	161	3.262
15	COLLEN Alexandra	1.346	151	232	328	364	346	158	150	70	226	137	110	294	78	382	166	230	4.768
16	COVELIERS Hugo	3.464	428	540	796	712	700	307	285	41	526	279	180	517	140	440	336	425	10.316
	<b>TOTALEN</b>	<b>17.750</b>	<b>2.120</b>	<b>3.163</b>	<b>3.973</b>	<b>4.364</b>	<b>4.165</b>	<b>1.676</b>	<b>1.900</b>	<b>95</b>	<b>2.959</b>	<b>1.850</b>	<b>1.462</b>	<b>4.465</b>	<b>1.140</b>	<b>4.210</b>	<b>2.469</b>	<b>3.168</b>	<b>61.933</b>

	7 - Vlaams Belang Titularissen		I	II	III	IV
1	DEWINTER Filip	95.409	0	95.409	45.222	1
2	VAN DERMEERSCH Anke	19.002	7.476	26.478	37.746	2
3	CREYELMAN Frank	5.308	21.170	26.478	16.576	3
4	HUYBRECHTS Pieter	4.810	16.576	21.386	0	4
5	DE LOBEL Hilde	5.089	0	5.089	0	
6	WILLEKENS Tim	4.759	0	4.759	0	
7	VERREYNT Hans	4.427	0	4.427	0	
8	MEEUS Paul	3.432	0	3.432	0	
9	VAN ECHELPOEL Hilde	4.318	0	4.318	0	
10	MAES Philip	3.132	0	3.132	0	
11	LAUREYSSENS Janice	3.009	0	3.009	0	
12	VAN WESEMBEECK Jan	2.899	0	2.899	0	
13	HUYSMANS Isabelle	3.984	0	3.984	0	
14	DE BELDER René	2.788	0	2.788	0	
15	CLAESSENS Pam	2.844	0	2.844	0	
16	BUGGENHOUT Annick	4.540	0	4.540	0	
17	ANNEMANS Gerolf	18.174	0	18.174	0	5
18	DILLEN Marijke	7.489	0	7.489	0	7
19	VAN DER SANDE Philippe	2.460	0	2.460	0	
20	LISMONT-COOLS Suzy	2.437	0	2.437	0	
21	SCHENKELS Fanny	2.753	0	2.753	0	
22	SMETS Geert	2.538	0	2.538	0	
23	DE WIT Sabine	3.081	0	3.081	0	
24	CLAESSEN Jan	2.720	0	2.720	0	
25	DE MOOR Mieke	3.122	0	3.122	0	
26	CLAESSENS Hilde	2.720	0	2.720	0	
27	GEENS Freddy	2.206	0	2.206	0	
28	LUYCKX Anneke	2.869	0	2.869	0	
29	PEETERS Olivier	2.376	0	2.376	0	
30	LANGMANS-DE BATS Mieke	2.684	0	2.684	0	
31	DE BONT Rita	3.497	0	3.497	0	
32	VAN GAEVER Freddy	4.539	0	4.539	0	
33	VALKENIERS Bruno	8.929	0	8.929	0	6

	7 - Vlaams Belang Opvolgers		I	II	III	IV
1	DILLEN Marijke	12.433	0	12.433	0	
2	PENRIS Jan	4.695	21.783	26.478	69.377	1
3	VAN DEN EYNDE Marleen	3.627	22.851	26.478	46.526	2
4	WIENEN Wim	2.136	24.342	26.478	22.184	3
5	LIEDTS Raf	2.899	22.184	25.083	0	4
6	BONTE Barbara	3.304	0	3.304	0	7
7	ARAS Dirk	2.097	0	2.097	0	11
8	VAN BRUSSELEN Johan	1.924	0	1.924	0	13
9	COLMAN Chrisje	2.481	0	2.481	0	9
10	AERTGEERTS Andy	1.870	0	1.870	0	14
11	CLEYMANS-ORIS Ineke	2.093	0	2.093	0	12
12	VAN DE MOOTER Kimberley	2.170	0	2.170	0	10
13	WARTEL Ivan	1.838	0	1.838	0	15
14	NEEL Sandy	3.282	0	3.282	0	8
15	COLEN Alexandra	4.768	0	4.768	0	6
16	COVELIERS Hugo	10.316	0	10.316	0	5

A	B	C	D	E	F	G	H	I
7	85.285	97.034	24.342	5.158	211.819	26.478	45.222	91.160

## Kieskring Antwerpen

## 09 – CD&amp;V

	9 - CD&V	Antwerpen	Boom	Brecht	Kapellen	Kontich	Zandhoven	Duffel	Heist-op-den-Berg	Lier	Mechelen	Puurs	Arendonk	Herentals	Hoogstraten	Mol	Turnhout	Westerlo	
Titularissen																			
1	PEETERS Kris	17.416	4.775	8.001	6.060	8.858	7.286	5.272	8.302	3.551	6.517	9.835	4.769	10.762	3.765	9.710	5.224	6.505	127.608
2	HELSEN Kathleen	1.492	413	983	491	756	754	599	1.222	344	591	717	1.418	3.271	752	2.876	1.277	4.094	22.050
3	CALUWE Ludwig	1.096	352	2.938	541	1.011	742	453	492	214	394	779	613	1.143	801	718	480	513	13.280
4	ROMBOUTS Tinne	1.193	385	4.563	706	771	1.478	953	1.862	536	622	940	2.430	4.566	4.375	2.884	2.685	1.928	32.877
5	de KORT Dirk	1.024	143	913	2.260	394	460	108	183	47	137	229	261	643	194	813	200	250	7.759
6	KENNES Ward	511	113	268	87	208	214	151	234	80	173	228	854	3.893	382	1.074	837	695	10.002
7	VYLDERS Ann	1.154	184	351	229	392	332	239	283	112	256	305	299	577	203	440	236	316	5.908
8	DE VEUSTER Chris	273	84	284	127	141	178	579	3.331	260	279	329	237	413	161	398	144	303	7.521
9	SMAERS Griet	410	150	271	126	230	241	151	282	70	173	263	756	1.574	270	4.463	523	1.046	10.999
10	SCHOLLIERS Koen	313	1.262	159	63	283	123	80	122	29	121	251	193	311	121	209	90	175	3.905
11	SETTI Rachida	579	94	186	84	161	158	98	146	46	159	196	209	349	126	251	147	188	3.187
12	JANSSENS Jolijn	348	74	206	97	181	262	156	922	259	186	253	236	563	173	295	165	267	4.643
13	RUBENS Klaas	236	46	201	109	93	822	60	99	28	76	130	189	274	120	187	134	157	2.961
14	Op de Beeck Luc	190	49	138	44	94	120	84	169	26	89	156	338	459	168	450	926	224	3.724
15	TRUYENS Jeroen	200	52	130	57	328	151	64	90	31	81	137	278	256	113	184	122	170	2.444
16	SEGERS Filip	197	52	176	58	91	123	74	123	37	79	159	1.810	444	250	337	510	219	4.539
17	VAN DEN BRUCEL Wim	183	77	348	49	110	206	191	2.406	149	121	242	305	628	269	415	161	306	6.240
18	DE HERDT Davina	390	111	358	98	827	249	124	169	85	150	166	171	329	137	242	129	171	3.908
19	AERTS Luc	237	26	2.562	167	85	272	58	99	38	86	103	136	253	377	164	130	156	4.949
20	HAMBDAN LAGHAKAR Jamila	494	160	186	87	161	131	222	247	94	658	286	161	288	80	263	125	172	3.737
21	CORNELIS Lieve	305	110	447	86	243	274	186	290	101	170	263	438	772	333	1.628	306	416	6.274
22	SEVENANS Anniëk	310	76	211	99	172	173	115	182	55	142	154	467	544	150	386	736	274	4.446
23	PSZENICZKO Jan	330	116	121	40	821	109	61	100	24	68	108	138	184	75	158	80	106	2.639
24	VANLAERHOVEN Luc	203	27	121	37	73	75	65	80	10	69	100	130	185	82	137	67	113	1.673
25	VERVOORT Chris	189	51	126	49	73	117	603	332	73	140	169	159	349	118	230	100	159	2.936
26	SANNEN Marc	150	37	112	31	75	81	51	119	28	69	108	600	330	96	970	159	201	3.120
27	PEETERS Jos	243	58	161	62	388	138	79	110	35	82	133	160	230	102	195	94	158	2.428
28	BAELE Ann	292	72	180	98	187	592	106	142	34	104	157	179	321	114	356	142	188	3.164
29	SOMERS Wendy	331	105	189	103	420	241	180	155	48	152	168	170	335	120	239	140	196	3.292
30	VAN BRUSSEL-KETEL S. Simone	468	102	142	77	144	143	76	126	36	102	140	136	260	90	207	101	152	2.502
31	LAUREYSSENS Annelies	313	811	193	87	256	179	131	175	43	411	247	170	362	127	264	138	173	4.080
32	HOREMANS Walter	179	42	167	46	116	209	194	885	945	140	180	150	317	96	166	97	156	4.085
33	SCHRYVERS Katrien	792	144	1.624	432	396	2.916	225	309	121	190	247	322	916	381	422	415	321	10.173
TOTALEN		32.131	10.302	27.010	12.786	18.539	19.552	11.787	23.797	7.588	12.796	17.870	18.573	36.001	14.729	31.231	17.820	20.547	333.059

	9 - CD&V	Antwerpen	Boom	Brecht	Kapellen	Kontich	Zandhoven	Duffel	Heist-op-den-Berg	Lier	Mechelen	Puurs	Arendonk	Herentals	Hoogstraten	Mol	Turnhout	Westerlo	
Opvolgers																			
1	VAN DEN HEUVEL Koen	690	656	445	186	424	255	814	744	244	1.031	4.958	327	767	251	508	274	555	13.129
2	BASTIAENS Caroline	902	126	226	153	248	201	131	142	44	206	211	173	324	121	294	149	192	3.843
3	VAN BUTSEL Karel	166	75	119	49	76	88	273	175	51	1.047	234	123	179	88	140	72	114	3.069
4	WAUMANS Raf	208	511	107	54	161	121	63	87	27	91	155	124	192	95	159	112	110	2.377
5	CRAANE Bart	146	33	143	34	64	75	35	47	14	58	81	179	245	203	229	650	109	2.345
6	VAN DE WEYER Rina	280	200	365	87	374	207	152	193	64	123	223	240	468	232	364	150	202	3.924
7	CLEIREN Tom	188	23	132	358	63	76	42	39	18	56	80	103	146	78	121	49	98	1.670
8	VAN GEEL Alex	260	32	107	33	62	76	42	45	15	67	78	105	161	79	136	61	104	1.463
9	JORDENS Wim	139	23	489	36	49	132	41	52	17	44	80	98	171	110	106	72	85	1.744
10	VAN LOOVEREN Lea	244	61	764	111	123	149	93	93	33	89	120	141	261	131	214	105	137	2.869
11	FRANS Gerda	199	45	122	67	86	106	414	131	20	128	140	121	233	93	190	85	145	2.328
12	DEPARCQ Veerie	295	49	175	431	110	159	66	81	25	77	121	114	220	102	179	75	136	2.415
13	SUYKERBUYK Sandra	362	62	194	100	121	148	77	93	24	73	140	139	269	111	179	92	127	2.311
14	ADRIAENSSEN Ludo	157	36	121	43	65	102	40	60	18	63	95	172	897	102	216	92	135	2.414
15	JANSSENS Sonja	555	118	347	393	238	237	166	114	40	219	217	213	386	146	371	181	251	4.192
16	VERVOTTE Inge	4.854	1.406	3.142	1.848	2.772	2.383	2.154	2.586	951	2.677	2.076	1.793	3.776	1.421	3.774	1.899	2.339	41.651
TOTALEN		9.445	3.456	6.990	3.983	5.036	4.515	4.603	4.682	1.665	6.049	4.809	4.165	8.695	3.363	7.180	4.118	4.839	91.741

	9 - CD&V Titularissen		I	II	III	IV
1	PEETERS Kris	127.608	0	127.608	37.048	1
2	HELSEN Kathleen	22.050	4.496	26.546	32.552	3
3	CALUWÉ Ludwig	13.280	13.266	26.546	19.286	4
4	ROMBOUTS Tinne	32.877	0	32.877	19.286	2
5	de KORT Dirk	7.759	18.787	26.546	499	5
6	KENNES Ward	10.002	499	10.501	0	7
7	VYLDERS Ann	5.908	0	5.908	0	
8	DE VEUSTER Chris	7.521	0	7.521	0	
9	SMAERS Griet	10.999	0	10.999	0	6
10	SCHOLIERS Koen	3.905	0	3.905	0	
11	SETTI Rachida	3.187	0	3.187	0	
12	JANSSENS Jolijn	4.643	0	4.643	0	
13	RUBENS Klaas	2.961	0	2.961	0	
14	Op de Beeck Luc	3.724	0	3.724	0	
15	TRUYENS Jeroen	2.444	0	2.444	0	
16	SEGERS Filip	4.539	0	4.539	0	
17	VAN DEN BRUEL Wim	6.246	0	6.246	0	
18	DE HERDT Davina	3.908	0	3.908	0	
19	AERTS Luc	4.949	0	4.949	0	
20	HAMDDAN LACHKAR Jamila	3.737	0	3.737	0	
21	CORNELIS Lieve	6.274	0	6.274	0	
22	SEVENANS Annick	4.446	0	4.446	0	
23	PSZENICZKO Jan	2.639	0	2.639	0	
24	VANLAERHOVEN Luc	1.673	0	1.673	0	
25	VERVOORT Chris	2.936	0	2.936	0	
26	SANNEN Marc	3.120	0	3.120	0	
27	PEETERS Jos	2.428	0	2.428	0	
28	BAELE Ann	3.164	0	3.164	0	
29	SOMERS Wendy	3.292	0	3.292	0	
30	VAN BRUSSEL-KETELS Simone	2.502	0	2.502	0	
31	LAUREYSSENS Annelies	4.080	0	4.080	0	
32	HOREMANS Walter	4.085	0	4.085	0	
33	SCHRYVERS Katrien	10.173	0	10.173	0	8

	9 - CD&V Opvolgers		I	II	III	IV
1	VAN DEN HEUVEL Koen	13.129	13.417	26.546	77.586	2
2	BASTIAENS Caroline	3.843	22.703	26.546	54.883	3
3	VAN BUTSEL Karel	3.069	23.477	26.546	31.406	4
4	WAUMANS Raf	2.377	24.169	26.546	7.237	5
5	CRAANE Bart	2.345	7.237	9.582	0	6
6	VAN DE WEYER Rina	3.924	0	3.924	0	8
7	CLEIREN Tom	1.670	0	1.670	0	15
8	VAN GEEL Alex	1.463	0	1.463	0	16
9	JORDENS Wim	1.744	0	1.744	0	14
10	VAN LOOVEREN Lea	2.869	0	2.869	0	9
11	FRANS Gerda	2.325	0	2.325	0	12
12	DEPARCQ Veerle	2.415	0	2.415	0	10
13	SUYKERBUYK Sandra	2.311	0	2.311	0	13
14	ADRIAENSSEN Ludo	2.414	0	2.414	0	11
15	JANSSENS Sonja	4.192	0	4.192	0	7
16	VERVOTTE Inge	41.651	0	41.651	0	1

A	B	C	D	E	F	G	H	I
8	64.924	117.081	47.733	9.171	238.909	26.546	37.048	91.003

## Kieskring Antwerpen

## 11 – Open Vld

	11 - Open Vld	Antwerpen	Boom	Brecht	Kapellen	Kontich	Zandhoven	Duffel	Heist-op-den-Berg	Lier	Mechelen	Puurs	Arendonk	Herentals	Hoogstraten	Mol	Turnhout	Westerlo	
	<b>Titularissen</b>																		
1	VAN MECHELEN Dirk	9.728	1.227	3.512	7.515	3.427	3.757	1.231	2.057	215	2.135	956	811	2.317	1.367	2.018	1.570	1.214	46.057
2	VANDERPOORTEN Marleen	2.093	373	548	556	1.063	839	584	1.398	1.770	677	419	319	944	326	763	436	570	13.678
3	STERCKX Dirk	3.287	609	922	1.097	2.077	1.214	530	773	566	853	427	354	916	434	889	503	501	15.952
4	HERMANS Margriet	972	177	372	280	354	370	125	353	147	267	164	355	567	282	522	601	331	6.239
5	LUYCKX Kris	2.102	214	473	587	742	1.138	102	245	193	174	120	109	255	220	257	146	129	7.206
6	WILRYCX Frank	292	42	198	63	72	114	22	58	24	53	61	164	183	1.920	165	617	82	4.130
7	HENDRICKX Bea	528	64	135	112	140	144	57	104	46	122	77	78	146	72	171	98	170	2.264
8	DE COCK Frans	315	74	130	82	99	152	41	204	61	93	84	94	374	106	325	126	978	3.338
9	BOSSUYT Kristof	795	62	115	144	276	163	50	60	30	96	63	53	99	53	116	48	82	2.305
10	KEIRSMACKERS Annelies	443	88	143	125	213	172	725	364	162	405	103	75	152	67	57	88	121	3.603
11	EL MZAIRH Hicham	1.188	79	101	109	157	113	42	63	44	107	70	57	99	51	129	68	72	2.529
12	VAN DE HEYNING Brigitte	256	47	115	72	83	107	36	427	52	78	59	69	118	77	39	112	111	1.958
13	DOGAN Pinar	464	45	85	54	91	74	22	66	44	55	66	52	85	46	113	40	69	1.471
14	RYKEN Tom	187	34	77	43	57	84	24	52	15	47	49	57	398	45	148	53	102	1.472
15	HUYBRECHTS Guy	289	48	114	77	98	297	21	64	22	51	56	68	91	53	112	47	78	1.586
16	GRIETENS Tinneke	361	173	159	118	157	151	62	93	34	124	91	86	296	86	201	93	150	2.435
17	TAELMAN Martine	421	72	173	100	101	241	74	356	160	144	95	215	1.541	171	430	194	365	4.949
18	VAN DEN ABEELLEN - DESHAYE	481	121	109	105	564	134	23	74	29	79	72	63	80	64	105	46	66	2.215
19	WILLEMSE Renilde	219	35	108	63	84	96	27	70	24	63	53	64	99	367	125	62	76	1.655
20	ERZURUMLU Hakan	692	35	69	50	84	75	23	54	63	60	205	50	73	35	170	34	50	1.934
21	LEYSSEN Patriek	560	40	95	77	194	94	17	47	18	53	46	50	80	51	108	48	67	1.654
22	BROSIUS Fons	138	23	67	28	45	58	12	42	12	33	45	51	194	42	114	56	59	1.010
23	CEUSTERMANS Ingrid	236	39	93	68	89	100	31	69	34	77	49	79	104	54	174	57	101	1.753
24	LACAST Frank	173	31	82	45	64	66	182	63	13	76	44	42	69	37	38	34	55	1.164
25	DE BRUYN Katrien	288	46	390	108	94	122	34	70	28	89	51	65	112	88	126	59	82	1.942
26	VAN DAMME Martine	242	37	100	71	89	97	28	68	27	71	45	64	96	54	113	45	76	1.313
27	DE POOTER Sonja	263	44	127	85	117	426	34	99	69	88	56	61	116	63	139	47	92	1.926
28	FEYEN Linda	243	35	95	66	87	94	20	62	29	78	46	147	103	65	172	52	87	1.581
29	BEVERS Paul	139	26	170	40	57	70	16	39	15	45	41	63	92	433	30	84	66	1.486
30	KEMPENAERS Anнемie	270	85	112	77	463	103	54	87	26	93	54	54	112	57	131	57	81	1.916
31	VAN APEREN Fons	283	37	270	275	74	125	19	79	22	49	49	76	88	354	121	81	77	2.079
32	VAN CAMPENHOUT Ludo	2.121	119	279	429	377	354	78	112	62	146	97	68	152	77	168	85	106	4.830
33	SOMERS Bart	1.666	319	507	480	650	562	797	676	241	3.090	346	273	573	251	630	306	391	11.758
	<b>TOTALEN</b>	<b>31.723</b>	<b>4.500</b>	<b>10.045</b>	<b>13.209</b>	<b>12.419</b>	<b>11.706</b>	<b>5.143</b>	<b>8.448</b>	<b>5.297</b>	<b>9.679</b>	<b>4.339</b>	<b>4.274</b>	<b>10.724</b>	<b>7.468</b>	<b>9.845</b>	<b>6.013</b>	<b>6.655</b>	<b>161.297</b>

	11 - Open Vld	Antwerpen	Boom	Brecht	Kapellen	Kontich	Zandhoven	Duffel	Heist-op-den-Berg	Lier	Mechelen	Puurs	Arendonk	Herentals	Hoogstraten	Mol	Turnhout	Westerlo	
	<b>Opvolgers</b>																		
1	DE RIDDER Annick	3.096	307	483	787	906	756	231	219	135	379	152	128	357	135	309	240	200	8.820
2	GYSBRECHTS Peter	216	98	93	50	92	88	214	1.739	148	156	70	67	101	39	163	28	94	3.456
3	SCHOOF Hans	178	114	72	36	53	77	19	45	18	59	49	271	197	51	1.370	95	85	2.789
4	DE VRIES Tom	264	639	83	69	179	85	22	37	18	75	61	35	71	31	90	40	54	1.853
5	THOMAS Christophe	467	28	84	145	73	69	9	29	12	42	38	34	57	29	70	32	47	1.265
6	VAN DEUN Kathelijne	235	38	90	56	66	93	27	52	23	70	43	73	203	47	147	74	72	1.409
7	LANGMANS Anнемie	354	40	89	56	73	89	23	51	19	62	44	46	76	41	93	33	66	1.255
8	JANSSENS Chris	244	21	77	47	52	72	16	40	9	43	43	34	60	33	84	33	56	964
9	VERBRUGGHE Nancy	214	40	92	42	170	80	24	44	17	72	39	40	64	35	89	43	62	1.167
10	VOORDECKERS Bart	148	23	58	40	39	53	9	54	9	42	37	42	60	49	91	167	60	981
11	DAEMS Dirk	418	41	94	157	78	94	24	61	19	62	51	44	68	36	39	36	77	1.459
12	AVONTRROODT Yolande	541	70	210	300	228	817	31	81	39	107	62	69	113	51	122	53	78	2.972
13	GROOTAERS Walter	407	83	216	173	254	283	128	358	463	155	107	96	235	92	211	76	164	3.801
14	HELSEN Koen	430	50	407	1.101	156	296	24	84	38	85	57	66	133	57	109	66	82	3.241
15	GEYPEN Greet	193	39	98	44	79	78	87	117	27	598	79	47	85	37	112	42	63	1.825
16	TURTELBOOM Anнемie	958	236	245	277	364	308	211	280	119	409	862	123	300	118	277	141	196	5.225
	<b>TOTALEN</b>	<b>8.363</b>	<b>1.667</b>	<b>2.491</b>	<b>3.300</b>	<b>2.862</b>	<b>3.339</b>	<b>1.099</b>	<b>3.291</b>	<b>1.113</b>	<b>2.416</b>	<b>1.594</b>	<b>1.215</b>	<b>2.180</b>	<b>801</b>	<b>3.436</b>	<b>1.199</b>	<b>1.456</b>	<b>42.182</b>

	11 - Open Vld Titularissen		I	II	III	IV
1	VAN MECHELEN Dirk	46.057	0	46.057	24.603	1
2	VANDERPOORTEN Marleen	13.678	13.448	27.126	11.155	2
3	STERCKX Dirk	15.952	11.155	27.107	0	3
4	HERMANS Margriet	6.239	0	6.239	0	
5	LUYCKX Kris	7.206	0	7.206	0	
6	WILRYCX Frank	4.130	0	4.130	0	
7	HENDRICKX Bea	2.264	0	2.264	0	
8	DE COCK Frans	3.338	0	3.338	0	
9	BOSSUYT Kristof	2.305	0	2.305	0	
10	KEIRSMAEKERS Annelies	3.603	0	3.603	0	
11	EL MZAIRH Hicham	2.529	0	2.529	0	
12	VAN DE HEYNING Brigitte	1.958	0	1.958	0	
13	DOGAN Pinar	1.471	0	1.471	0	
14	RYKEN Tom	1.472	0	1.472	0	
15	HUYBRECHTS Guy	1.586	0	1.586	0	
16	GRIETENS Tinneke	2.435	0	2.435	0	
17	Taelman Martine	4.949	0	4.949	0	
18	VAN DEN ABEELLEN - DESHAYES Thérèse	2.215	0	2.215	0	
19	WILLEMSE Renilde	1.655	0	1.655	0	
20	ERZURUMLU Hakan	1.934	0	1.934	0	
21	LEYSSEN Patrick	1.654	0	1.654	0	
22	BROSIUS Fons	1.019	0	1.019	0	
23	CEUSTERMANS Ingrid	1.753	0	1.753	0	
24	LAGAST Frank	1.164	0	1.164	0	
25	DE BRUYN Katrien	1.842	0	1.842	0	
26	VAN DAMME Martine	1.313	0	1.313	0	
27	DE POOTER Sonja	1.926	0	1.926	0	
28	FEYEN Linda	1.581	0	1.581	0	
29	BEVERS Paul	1.486	0	1.486	0	
30	KEMPENAERS Annemie	1.916	0	1.916	0	
31	VAN APEREN Fons	2.079	0	2.079	0	
32	VAN CAMPENHOUT Ludo	4.830	0	4.830	0	
33	SOMERS Bart	11.758	0	11.758	0	4

	11 - Open Vld Opvolgers		I	II	III	IV
1	DE RIDDER Annick	8.820	18.306	27.126	37.114	1
2	GYSBRECHTS Peter	3.456	23.670	27.126	13.444	2
3	SCHOOFHS Hans	2.789	13.444	16.233	0	3
4	DE VRIES Tom	1.853	0	1.853	0	8
5	THOMAS Christophe	1.265	0	1.265	0	12
6	VAN DEUN Kathelijne	1.409	0	1.409	0	11
7	LANGMANS Annemie	1.255	0	1.255	0	13
8	JANSSSENS Chris	964	0	964	0	16
9	VERBRUGGHE Nancy	1.167	0	1.167	0	14
10	VOORDECKERS Bart	981	0	981	0	15
11	DAEMS Dirk	1.459	0	1.459	0	10
12	AVONTROODT Yolande	2.972	0	2.972	0	7
13	GROOTAERS Walter	3.501	0	3.501	0	5
14	HELSEN Koen	3.241	0	3.241	0	6
15	GEYPEN Greet	1.825	0	1.825	0	9
16	TURTELBOOM Annemie	5.225	0	5.225	0	4

A	B	C	D	E	F	G	H	I
4	41.945	68.894	17.529	7.261	135.629	27.126	24.603	55.420

## Kieskring Antwerpen

## 12 – Lijst Dedecker

	12 - Lijst Dedecker	Antwerpen	Boom	Brecht	Kapellen	Kontich	Zandhoven	Duffel	Heist-op-den-Berg	Lier	Mechelen	Puurs	Arendonk	Herentals	Hoogstraten	Mol	Turnhout	Westerlo	
	Titularissen																		
1	VERSTREPEN Jurgen	2.788	492	685	845	865	750	422	562	272	659	338	337	927	264	890	657	653	12.406
2	DENHAEN Moniek	432	109	134	119	189	158	140	114	43	156	70	93	226	62	194	134	179	2.552
3	DE GRAEF Martine	328	93	115	90	139	125	652	238	132	272	68	70	185	45	150	115	152	2.969
4	DANNEELS Mathias	178	50	63	48	73	66	33	72	23	49	40	48	100	27	91	53	83	1.097
5	PAULIS Guy	145	44	58	27	70	70	36	51	21	39	27	48	312	26	104	69	83	1.230
6	DERUWE Karel	430	78	165	133	191	219	73	119	42	136	70	70	185	52	183	120	162	2.428
7	DE BÄCKER Barbara	265	69	79	77	113	83	52	80	20	62	39	58	120	31	123	71	108	1.450
8	GHYS Patrick	169	46	50	28	254	61	30	46	14	41	30	43	72	15	83	42	68	1.092
9	VAN GANSEN Frank	196	38	46	36	53	52	22	41	14	33	23	44	57	20	80	39	64	858
10	DE SCHUTTER Annie	172	59	76	51	74	79	50	65	31	82	71	54	113	27	106	64	101	1.275
11	AERTS Carine	144	49	66	36	88	62	32	67	17	61	40	51	99	26	110	61	171	1.160
12	MHAOUCHI Mouchi	149	37	50	31	56	44	25	40	12	37	23	38	52	14	89	38	52	867
13	VANDYCK Kris	85	33	43	32	51	44	20	45	16	36	23	67	69	17	224	48	63	916
14	VAN GOMPEL Lieve	131	42	75	48	67	57	35	61	17	46	31	52	82	27	99	56	86	1.012
15	GRIELEN Mike	83	30	42	19	51	40	21	33	12	29	23	37	44	15	81	34	49	623
16	VAN PUYVELDE Yvona	129	42	57	28	65	61	26	54	19	39	30	36	74	23	81	47	66	877
17	BRAET Demi	117	47	60	32	56	56	23	36	13	62	30	39	61	16	71	46	61	898
18	VERBRUGGEN Sus	116	31	38	17	47	46	16	34	16	39	26	39	56	17	86	38	46	878
19	VERHEYEN Mieke	70	21	36	16	42	31	14	37	10	25	20	35	42	14	50	34	42	433
20	VANHEERENTALS Mireille	79	37	36	18	77	36	21	42	13	26	24	30	57	20	86	35	56	665
21	DOLDERS Sylviane	90	28	32	18	62	37	23	62	12	35	24	36	46	20	59	34	70	660
22	THUES Judy	65	26	29	13	44	35	19	34	9	24	24	34	42	17	51	28	45	439
23	VERWERFT Johan	69	21	30	14	45	79	20	41	10	25	21	34	45	17	53	27	37	488
24	VAN AKEN Edith	91	40	43	19	55	43	27	39	16	63	36	38	45	18	51	33	62	729
25	VERELST Jan	74	37	33	18	106	81	23	42	12	31	19	38	40	17	83	28	45	707
26	MAES Jacqueline	110	31	34	24	58	47	26	51	15	35	22	43	57	22	55	37	74	890
27	SWINNEN Luc	83	32	60	13	49	46	21	32	11	23	23	38	41	22	59	34	46	633
28	VUJLSTEKE Ann	113	36	42	21	82	56	36	57	36	41	27	35	63	25	72	46	64	852
29	GOOVAERTS Jo	73	27	37	18	40	40	14	36	11	37	22	35	46	18	57	26	45	482
30	VERBERT Marcel	53	31	33	13	61	37	14	28	9	30	16	31	43	16	81	26	46	548
31	LOUNCKE Jenny	91	33	37	26	53	41	28	41	16	69	31	31	44	19	57	32	54	703
32	CORNELIS Heidi	142	45	53	29	62	64	25	48	14	47	30	44	75	24	86	39	74	901
33	TERSAGO Patrick	163	56	66	58	116	87	90	115	226	72	27	42	86	22	86	45	91	1.448
	TOTALEN	7.423	1.890	2.498	2.015	3.426	2.827	2.110	2.453	1.154	2.463	1.376	1.768	3.606	1.017	3.713	2.236	3.100	45.075

	12 - Lijst Dedecker	Antwerpen	Boom	Brecht	Kapellen	Kontich	Zandhoven	Duffel	Heist-op-den-Berg	Lier	Mechelen	Puurs	Arendonk	Herentals	Hoogstraten	Mol	Turnhout	Westerlo	
	Opvolgers																		
1	BOUSAKLA Mimount	335	50	61	73	82	78	24	35	17	47	29	39	97	25	80	62	62	1.196
2	PEETERS Frank	236	56	68	59	88	53	63	32	23	74	34	35	78	32	82	76	73	1.162
3	VERBERT Astrid	151	33	47	42	71	70	24	29	17	41	24	32	66	21	65	43	55	831
4	PETZEL Andreas	65	23	19	10	35	22	42	35	13	25	16	20	37	15	37	23	35	472
5	VAN ROMPAEY Tania	135	39	37	37	64	69	23	34	9	32	21	30	67	24	67	36	56	780
6	DERMUL Luc	85	17	23	11	34	28	9	21	6	18	15	20	38	14	47	26	32	444
7	LAVERGE Kathleen	89	25	29	25	47	34	21	28	17	28	20	24	51	21	52	31	45	587
8	BOSCHMANS Paul	58	26	25	16	33	24	23	23	66	23	13	22	36	16	41	30	29	504
9	VAN Noppen	101	25	32	17	43	40	18	26	9	35	23	35	56	24	63	83	59	694
10	DOX Cis	51	16	21	10	33	22	13	15	7	23	12	21	36	15	84	25	48	452
11	VERHOEVEN Marianne	77	28	32	24	43	30	15	28	10	30	23	22	51	18	54	36	50	571
12	VINCK Thierry	65	21	24	19	31	30	16	19	5	19	16	19	34	15	40	25	29	427
13	JANSSENS Mady	87	28	29	43	43	28	14	22	10	30	20	20	44	18	50	32	49	567
14	HOOGSTOEL Jos	50	17	30	18	24	25	9	22	5	18	12	23	28	17	39	23	32	392
15	VANERMELEN Lieve	93	28	63	22	45	40	16	23	10	27	23	25	44	26	51	36	57	629
16	VAN DE VELDE Rob	186	54	57	57	80	89	26	36	14	57	21	37	82	28	90	41	73	1.028
	TOTALEN	1.664	486	597	483	796	662	356	428	238	527	322	424	845	329	947	628	784	16.736

	12 - Lijst Dedecker Titularissen		I	II	III	IV
1	VERSTREPEN Jurgen	12.406	15.921	28.327	451	1
2	DENHAEN Moniek	2.552	451	3.003	0	
3	DE GRAEF Martine	2.969	0	2.969	0	
4	DANNEELS Mathias	1.097	0	1.097	0	
5	PAULIS Guy	1.230	0	1.230	0	
6	DERUWE Karel	2.428	0	2.428	0	
7	DE BACKER Barbara	1.450	0	1.450	0	
8	GHYS Patrick	1.092	0	1.092	0	
9	VAN GANSEN Frank	858	0	858	0	
10	DE SCHUTTER Annie	1.275	0	1.275	0	
11	AERTS Carine	1.160	0	1.160	0	
12	MHAOUCHI Mouchi	767	0	767	0	
13	VANDYCK Kris	916	0	916	0	
14	VAN GOMPEL Lieve	1.012	0	1.012	0	
15	GRIELENS Mike	623	0	623	0	
16	VAN PUYVELDE Yona	877	0	877	0	
17	BRAET Demi	838	0	838	0	
18	VERBRUGGEN Sus	678	0	678	0	
19	VERHEYEN Miche	533	0	533	0	
20	VANHEERENTALS Mireille	665	0	665	0	
21	DOLDERS Sylviane	669	0	669	0	
22	THUES Judy	539	0	539	0	
23	VERWERFT Johan	588	0	588	0	
24	VAN AKEN Edith	729	0	729	0	
25	VERELST Jan	707	0	707	0	
26	MAES Jacqueline	750	0	750	0	
27	SWINNEN Luc	633	0	633	0	
28	VUYLSTEKE Ann	852	0	852	0	
29	GOOVAERTS Jo	582	0	582	0	
30	VERBERT Marcel	548	0	548	0	
31	LOUNCKE Jenny	703	0	703	0	
32	CORNELIS Heidi	901	0	901	0	
33	TERSAGO Patrick	1.448	0	1.448	0	

	12 - Lijst Dedecker Opvolgers		I	II	III	IV
1	BOUSAKLA Mimount	1.196	25.546	26.742	0	1
2	PEETERS Frank	1.162	0	1.162	0	2
3	VERBERT Astrid	831	0	831	0	4
4	PETZEL Andreas	472	0	472	0	12
5	VAN ROMPAEY Tania	780	0	780	0	5
6	DERMUL Luc	444	0	444	0	14
7	LAVERGE Kathleen	587	0	587	0	8
8	BOSCHMANS Paul	504	0	504	0	11
9	VAN Noppen	694	0	694	0	6
10	DOX Cis	452	0	452	0	13
11	VERHOEVEN Marianne	571	0	571	0	9
12	VINCK Thierry	427	0	427	0	15
13	JANSSENS Mady	567	0	567	0	10
14	HOOGSTOEL Jos	392	0	392	0	16
15	VANERIMEN Lieve	629	0	629	0	7
16	VAN DE VELDE Rob	1.028	0	1.028	0	3

A	B	C	D	E	F	G	H	I
1	31.019	20.073	3.836	1.725	56.653	28.327	16.372	25.546



## Kieskring Antwerpen

## 15 – LSP

	15 - LSP	Antwerpen	Boom	Brecht	Kapellen	Kontich	Zandhoven	Duffel	Heist-op-den-Berg	Lier	Mechelen	Puurs	Arendonk	Herentals	Hoogstraten	Mol	Turnhout	Westerlo	
	Titularissen																		
1	TELLER Micha	116	7	13	21	18	21	13	8	8	25	2	14	15	9	20	8	6	324
2	DELLAFAILLE Liesbeth	68	5	11	15	8	24	8	7	1	26	2	11	11	3	13	5	3	221
3	GYSEN Wouter	36	3	4	6	3	4	7	2	1	16	3	8	2	4	4	4	4	111
4	KUSARIEVA Suzana	41	5	4	7	2	7	5	4	1	19	3	10	4	2	8	1	3	126
5	MONS Wilfried	22	0	3	6	6	4	3	1	1	12	0	6	2	2	2	3	3	76
6	VAN GASTEL Eline	42	1	2	9	7	9	7	5	2	14	3	8	6	2	10	6	3	136
7	VLEGELS Jan	31	3	6	7	3	5	3	3	0	14	0	8	1	2	5	2	2	95
8	GEERTS Silke	36	1	8	8	6	8	5	3	0	19	1	6	4	2	5	3	5	120
9	BERCKMANS Guido	21	0	2	5	7	3	3	3	0	19	1	7	2	1	3	2	3	82
10	FREDERIX Martine	27	0	3	4	5	5	4	2	0	15	1	5	4	2	5	4	4	90
11	PAUWELS Pieter	24	0	5	5	4	4	1	0	3	9	1	10	5	0	4	6	5	86
12	VAN DE MAELE Hanne	26	0	5	4	5	6	6	2	2	14	1	5	1	2	4	2	5	90
13	GRANDGAINAGE Laurent	27	0	5	3	6	9	1	2	0	9	2	6	4	0	3	1	7	85
14	STUYCK Mieke	33	0	7	15	7	6	5	2	1	17	2	7	5	3	5	2	5	122
15	STROOBANTS Jenne	24	1	2	7	7	6	2	3	1	11	0	7	3	2	5	1	3	85
16	DICKBURT Nathalie	31	4	7	8	6	7	4	2	1	21	0	7	4	2	6	1	7	118
17	KENNES John	52	3	7	8	5	8	2	2	2	15	1	10	9	1	7	3	4	139
	TOTALEN	657	33	94	138	105	136	79	51	24	275	23	135	82	39	149	54	72	2.166

	15 - LSP	Antwerpen	Boom	Brecht	Kapellen	Kontich	Zandhoven	Duffel	Heist-op-den-Berg	Lier	Mechelen	Puurs	Arendonk	Herentals	Hoogstraten	Mol	Turnhout	Westerlo	
	Opvolgers																		
1	VAN REGEMORTER Jarmo	50	6	3	5	6	6	0	3	1	13	0	7	4	2	5	4	7	
2	DELLAFAILLE Liesbeth	32	3	5	7	3	13	5	1	0	14	0	7	3	2	5	4	6	
3	NOVAK Andrej	30	0	2	4	8	5	3	3	0	9	0	6	4	3	3	4	2	
4	KUSARIEVA Suzana	21	1	2	2	4	4	3	2	0	15	0	6	2	1	5	1	2	
5	SCHAUBROECK Hannes	15	0	3	2	6	3	2	1	1	9	0	5	1	0	4	3	5	
6	VAN GASTEL Eline	31	0	4	5	2	3	5	2	1	12	0	4	1	2	4	2	2	
7	NACHTEGAEL Emiel	17	0	2	4	4	2	2	1	0	10	1	7	1	2	3	4	4	
8	GEERTS Silke	25	2	2	5	4	5	2	1	3	12	0	5	5	1	6	2	4	
9	BAEYENS Thomas	20	1	3	2	4	2	2	1	0	10	1	5	2	0	2	2	3	
10	FREDERIX Martine	27	1	3	3	3	3	3	4	1	12	0	3	0	1	4	2	5	
11	LEONARD Walter	13	1	3	4	7	5	4	1	1	9	1	5	1	0	4	2	3	
12	VAN DE MAELE Hanne	20	0	1	3	3	4	1	2	0	15	0	5	1	0	2	3	3	
13	MICHIELS Christophe	36	0	2	5	5	5	2	0	0	8	0	6	3	1	3	3	3	
14	STUYCK Mieke	33	3	2	4	6	6	6	2	0	12	0	9	3	1	5	3	8	
15	COOL Geert	31	3	6	9	8	10	3	5	4	13	1	5	6	1	7	6	10	
	TOTALEN	401	21	43	64	73	76	43	29	12	173	4	85	37	17	68	45	87	

15 - LSP Titularissen			I	II	III	IV
1	TELLER Micha	324				
2	DELLAFAILLE Liesbeth	221				
3	GYSEN Wouter	111				
4	KUSARIEVA Suzana	126				
5	MONS Wilfried	76				
6	VAN GASTEL Eline	136				
7	VLEGELS Jan	95				
8	GEERTS Silke	120				
9	BERCKMANS Guido	82				
10	FREDERIX Martine	90				
11	PAUWELS Pieter	86				
12	VAN DE MAELE Hanne	90				
13	GRANDGAINAGE Laurent	85				
14	STUYCK Mieke	122				
15	STROOBANTS Jenne	85				
16	DICKBURT Nathalie	118				
17	KENNES John	139				

15 - LSP Opvolgers			I	II	III	IV
1	VAN REGEMORTER Jarmo	122				
2	DELLAFAILLE Liesbeth	110				
3	NOVAK Andrej	86				
4	KUSARIEVA Suzana	71				
5	SCHAUBROECK Hannes	60				
6	VAN GASTEL Eline	80				
7	NACHTEGAEL Emiel	64				
8	GEERTS Silke	84				
9	BAEYENS Thomas	60				
10	FREDERIX Martine	75				
11	LEONARD Walter	64				
12	VAN DE MAELE Hanne	63				
13	MICHIELS Christophe	82				
14	STUYCK Mieke	107				
15	COOL Geert	128				

A	B	C	D	E	F	G	H	I
0	1.299	841	275	320	2.735			

## Kieskring Antwerpen

## 17 – PVDA+

17 - PVDA+		Antwerpen	Boom	Brecht	Kapellen	Kontich	Zandhoven	Duffel	Heist-op-den-Berg	Lier	Mechelen	Puurs	Arendonk	Herentals	Hoogstraten	Mol	Turnhout	Westerlo	
Titularissen																			
1	MERTENS Peter	1.459	68	109	180	158	97	49	91	34	137	70	20	114	28	111	108	47	2.880
2	BRANDERS Mie	1.072	57	50	70	79	20	26	30	17	54	23	7	46	11	45	36	22	1.665
3	CAMPO Ludo	212	15	20	26	28	14	7	12	3	23	12	4	33	8	26	21	11	475
4	DE MEYER Erica	274	14	22	34	28	12	9	17	8	32	15	4	31	7	23	26	18	574
5	TUYPENS Dirk	259	4	21	31	28	8	13	27	11	51	19	1	22	6	23	23	10	562
6	CHEBAA AMIMOU Mohamed	365	17	14	29	32	9	9	8	4	35	11	3	21	8	22	21	11	619
7	SCHREURS Jokke	301	4	21	30	26	10	17	6	10	25	10	4	22	6	34	19	9	554
8	DE BOUCK Relinde	152	3	17	22	18	2	7	7	3	22	9	5	14	6	15	21	8	332
9	S JONGERS Stef	147	4	13	31	15	6	8	4	2	18	9	2	14	5	15	12	5	310
10	VAN GIEL Sonja	162	3	21	23	24	8	11	10	3	26	11	4	20	5	19	17	13	379
11	SONTROP Erik	136	3	20	29	10	7	11	4	3	40	9	2	11	6	15	15	7	329
12	HEYMAN Sonja	160	5	13	21	16	2	9	8	4	24	9	2	19	4	19	19	11	345
13	PEETERS Roger	115	3	13	13	16	3	7	2	1	16	7	2	22	5	16	22	9	272
14	STAPPAERTS Frank	148	3	15	18	17	3	6	2	4	20	11	4	15	3	20	12	6	307
15	VAN DYCK Maya	137	3	16	31	16	5	6	13	2	21	11	2	22	4	22	17	10	338
16	VAN DE WEYER Luc	153	8	12	22	16	6	8	3	2	18	10	4	15	4	21	14	10	326
17	GOVAERTS Mireille	170	9	22	21	21	10	11	11	1	25	19	7	32	2	33	27	16	473
18	SPRUYT Peter	165	3	16	46	13	9	6	3	3	21	10	2	19	2	19	14	9	361
19	DERYCK Bert	160	2	6	14	10	0	6	74	2	19	9	3	16	1	15	11	14	304
20	VAN LOOY Ilona	156	4	12	15	17	3	7	7	2	23	8	1	12	1	15	16	11	311
21	VAN REUSEL Eilly	224	12	16	21	18	6	8	6	3	18	9	2	13	0	22	13	8	399
22	EL BAÏRI Amel	185	7	10	24	20	6	6	8	2	25	11	2	15	2	20	14	10	367
23	VAN DER HEYDEN Matthias	96	3	8	14	18	2	7	2	1	18	9	2	11	2	15	12	7	228
24	ROES Ele	153	5	12	17	20	3	10	7	1	28	10	4	16	0	22	11	7	326
25	VAN DER AA Jef	76	4	9	17	9	4	7	2	2	15	8	2	25	5	22	15	6	238
26	HUVAERE Bernardine	109	10	13	13	11	2	8	6	1	19	9	3	15	1	17	14	5	256
27	VAN BOYEN Katrien	117	2	9	17	12	2	8	6	2	19	9	2	24	2	21	11	10	273
28	AMALIKI Karima	205	16	13	21	20	5	11	11	1	28	10	4	20	0	18	18	12	413
29	MUÑOZ VEGA Luis	121	2	9	19	16	3	5	2	2	25	11	4	14	3	17	13	8	274
30	BLANCKE Sofie	209	4	15	29	18	7	10	8	1	19	11	2	17	2	22	11	14	399
31	MAZGHANI Sadig	169	6	9	14	15	8	8	4	1	23	7	3	13	3	17	12	9	321
32	WETJENS Angèle	211	7	18	26	28	9	10	7	2	20	13	7	19	4	18	21	12	432
33	MERCKX Kris	640	34	48	67	80	41	23	21	16	70	38	12	53	8	45	31	26	1.253
TOTALEN		8.358	344	644	1.007	873	332	354	429	154	977	447	132	775	154	847	667	391	16.885

17 - PVDA+		Antwerpen	Boom	Brecht	Kapellen	Kontich	Zandhoven	Duffel	Heist-op-den-Berg	Lier	Mechelen	Puurs	Arendonk	Herentals	Hoogstraten	Mol	Turnhout	Westerlo	
Opvolgers																			
1	VAN DUPPEN Dirk	982	25	47	87	73	46	17	28	18	52	23	10	64	8	48	58	28	1.614
2	OTHMAN Zohra	376	14	17	31	25	14	7	11	5	36	13	2	22	0	25	19	14	631
3	VAN GORP Joris	140	4	8	20	11	2	4	3	2	22	6	2	12	2	20	16	9	283
4	SWINNEN Leen	144	2	14	19	16	4	6	3	2	22	6	2	15	2	20	15	12	304
5	VAN GYSEGHEM Jeroen	69	2	5	14	8	1	5	1	1	26	10	1	11	1	13	13	5	188
6	BOHLKE Brigitte	108	3	11	20	12	5	9	3	3	21	5	1	10	1	16	12	6	246
7	DEREYMAEKER Sim	135	3	7	16	9	2	3	2	2	17	5	1	8	3	13	12	6	244
8	EERKMAN Jitske	141	3	13	29	17	5	8	17	1	16	5	2	12	1	17	13	10	310
9	VERSCUEREN Denis	66	4	5	12	11	1	7	26	15	14	5	1	18	1	13	13	13	225
10	BORGERS Marisa	117	4	13	18	14	3	7	3	2	21	7	3	15	1	16	12	5	261
11	JESPERS Raf	119	3	9	18	15	8	6	2	1	12	10	2	13	1	19	14	5	257
12	DE BOEYÉ Karin	110	7	9	12	6	2	7	3	2	20	4	2	13	3	16	13	6	255
13	VAN AELST Freddy	78	3	9	15	8	3	4	0	2	18	4	2	7	0	13	16	5	187
14	BERAÏCH Najat	161	13	9	13	16	7	5	3	1	21	6	3	9	1	15	16	7	306
15	PEPERMANS Lieve	172	3	17	21	16	7	9	4	2	21	11	4	19	3	17	15	17	358
16	VAN DAMME Wouter	167	11	18	22	19	7	9	6	2	29	7	7	28	2	21	23	18	388
TOTALEN		3.085	104	211	367	276	117	113	117	51	369	127	45	276	30	302	280	166	6.845

	17 - PVDA+ Titularissen		I	II	III	IV
1	MERTENS Peter	2.880				
2	BRANDERS Mie	1.665				
3	CAMPO Ludo	475				
4	DE MEYER Erica	574				
5	TUYPENS Dirk	562				
6	CHEBAA AMIMOU Mohamed	619				
7	SCHREURS Jokke	554				
8	DE BOUCK Relinde	332				
9	S' JONGERS Stef	310				
10	VAN GIEL Sonja	379				
11	SONTROP Erik	329				
12	HEYMAN Sonja	345				
13	PEETERS Roger	272				
14	STAPPAERTS Frank	307				
15	VAN DYCK Maya	338				
16	VAN DE WEYER Luc	326				
17	GOVAERTS Mireille	473				
18	SPRUYT Peter	361				
19	DE RYCK Bert	304				
20	VAN LOOY Ilona	311				
21	VAN REUSEL Ely	399				
22	EL BAÏRI Amal	367				
23	VAN DER HEYDEN Matthias	228				
24	ROES Els	326				
25	VAN DER AA Jef	228				
26	HUVAERE Bernardine	256				
27	VAN ROYEN Katrien	273				
28	AMALIKI Karima	413				
29	MUÑOZ VEGA Luis	274				
30	BLANCKE Sofie	399				
31	MAZGHANI Sadiq	321				
32	WEETJENS Angèle	432				
33	MERCKX Kris	1.253				

	17 - PVDA+ Opvolgers		I	II	III	IV
1	VAN DUPPEN Dirk	1.614				
2	OTHMAN Zohra	631				
3	VAN GORP Joris	283				
4	SWINNEN Leen	304				
5	VAN GYSEGHEM Jeroen	186				
6	BÖHLKE Brigitte	246				
7	DEREYMAEKER Sim	244				
8	EEKMAN Jitske	310				
9	VERSCHUEREN Denis	225				
10	BORGERS Marisa	261				
11	JESPERS Raf	257				
12	DE BOEVÉ Karin	235				
13	VAN AELST Freddy	187				
14	BERAÏCH Najat	306				
15	PEPERMANS Lieve	358				
16	VAN DAMME Wouter	398				

A	B	C	D	E	F	G	H	I
0	6.354	5.417	1.813	1.280	14.864			

## Kieskring Antwerpen

## 18 – BELG.ALLIANTIE

18 - BELG.ALLIANTIE		Antwerpen	Boom	Brecht	Kapellen	Kontich	Zandhoven	Duffel	Heist-op-den-Berg	Lier	Mechelen	Puurs	Arendonk	Herentals	Hoogstraten	Mol	Turnhout	Westerlo	
Titularissen																			
1	HUYBRECHTS Yves	111	6	16	24	29	27	17	9	7	16	7	5	23	1	28	7	11	344
2	VANSANT Maria	56	4	5	10	12	7	12	4	1	13	4	2	13	4	15	8	3	173
3	VERDONCK Frederik	42	3	5	6	6	8	7	4	0	7	4	2	9	1	10	5	5	124
4	MORIAU Lucia	53	4	9	8	16	6	7	3	1	9	3	1	11	1	5	10	4	151
5	SYNAVE Daniel	39	1	5	8	9	6	6	1	0	5	3	0	6	0	8	5	5	107
6	DE COCK Danny	43	4	11	9	8	6	7	3	1	9	7	0	12	1	7	8	2	188
7	GYSBRECHTS Christiane	54	8	8	13	15	5	9	11	1	19	4	3	13	1	8	6	7	185
TOTALEN		398	30	59	78	95	65	65	35	11	78	32	13	87	9	81	49	37	1.222

18 - BELG.ALLIANTIE		Antwerpen	Boom	Brecht	Kapellen	Kontich	Zandhoven	Duffel	Heist-op-den-Berg	Lier	Mechelen	Puurs	Arendonk	Herentals	Hoogstraten	Mol	Turnhout	Westerlo	
Opvolgers																			
1	VERDONCK Frederik	51	2	7	8	10	10	9	3	1	15	4	4	10	0	12	3	9	158
2	MORIAU Lucia	35	2	4	3	2	5	6	2	0	4	4	3	13	0	8	2	4	97
3	SYNAVE Daniel	36	1	4	4	2	2	4	3	1	7	0	2	4	0	6	3	5	84
4	VANSANT Maria	31	4	9	8	9	4	6	1	1	8	0	5	14	0	5	1	6	112
5	HUYBRECHTS Yves	28	4	5	6	3	9	9	3	0	4	1	2	7	2	3	2	5	93
6	GYSBRECHTS Christiane	43	2	8	5	5	3	5	3	2	8	2	3	12	2	5	6	6	120
7	VANSANT Jozef	42	3	11	6	11	8	8	10	8	13	2	1	13	2	15	4	9	164
TOTALEN		266	18	48	40	42	41	47	25	13	59	13	20	73	6	52	21	44	828

18 - BELG.ALLIANTIE			I	II	III	IV
Titularissen						
1	HUYBRECHTS Yves	344				
2	VANSANT Maria	173				
3	VERDONCK Frederik	124				
4	MORIAU Lucia	151				
5	SYNAVE Daniel	107				
6	DE COCK Danny	138				
7	GYSBRECHTS Christiane	185				

18 - BELG.ALLIANTIE			I	II	III	IV
Opvolgers						
1	VERDONCK Frederik	158				
2	MORIAU Lucia	97				
3	SYNAVE Daniel	84				
4	VANSANT Maria	112				
5	HUYBRECHTS Yves	93				
6	GYSBRECHTS Christiane	120				
7	VANSANT Jozef	164				

A	B	C	D	E	F	G	H	I
0	1.083	642	237	359	2.321			

## Kieskring Antwerpen

## 19 – Vrijheid

	19 - Vrijheid	Antwerpen	Boom	Brecht	Kapellen	Kontich	Zandhoven	Duffel	Heist-op-den-Berg	Lier	Mechelen	Puurs	Arendonk	Herentals	Hoogstraten	Mol	Turnhout	Westerlo	
Titularissen																			
1	TUBBAX Tim	327	22	46	66	48	30	14	31	23	16	10	7	34	7	30	14	27	752
2	SAPUNAR Sabine	72	6	9	20	11	12	3	8	5	7	1	2	10	2	8	9	5	190
3	VANHEES Gunter	60	0	4	5	4	1	1	1	1	5	0	1	4	1	4	4	4	100
4	VAN DER LIST Anthony	37	2	3	10	5	2	0	2	1	3	2	0	1	3	7	0	5	83
5	DE BLOECK Joeri	43	4	4	7	7	6	1	6	1	4	0	2	5	1	3	6	6	106
6	HERREMANS Gino	28	4	3	3	6	0	2	3	1	6	0	0	4	1	2	1	3	67
7	GHERSIN John	30	2	4	5	5	1	2	2	2	3	1	1	3	2	3	1	3	70
8	WENDERICKX Martine	38	5	8	10	8	3	4	2	3	7	0	1	2	2	8	4	3	108
9	VAN HEUCKE Peter	30	3	5	5	1	2	1	2	1	4	1	1	0	2	4	2	1	65
10	GOETKINT Franky	27	2	3	6	5	1	1	1	2	5	0	1	6	2	4	2	5	43
11	BECKX Jean	22	2	2	7	2	4	2	2	1	4	1	0	1	1	6	2	3	62
12	KNAPMEIER Mechtild	24	3	4	8	2	2	1	1	1	6	1	3	2	3	5	3	3	42
13	PEETERS Daniel	27	2	3	4	2	3	2	2	1	5	1	2	5	2	4	3	2	40
14	KOEKELCOREN H��t��ne	26	2	4	10	3	0	2	1	2	8	1	2	2	2	5	4	2	76
15	SUYKERBUYK Marie-Jos��e	30	1	6	11	9	5	0	5	1	8	0	1	2	0	4	2	3	88
16	VAN HOYDONCK Guy	21	0	3	4	4	3	2	2	2	7	0	0	2	3	7	3	3	66
17	NEEFS Sandy	71	7	13	20	17	7	7	5	5	16	3	6	9	0	12	10	17	225
18	HASAERS Nora	38	0	8	5	6	3	1	0	2	8	0	1	2	1	7	4	7	89
19	SUYKERBUYK Martina	19	5	7	0	5	0	2	2	2	3	0	2	5	0	4	5	4	73
20	BERKI Sofie	27	4	9	9	2	1	5	0	5	6	0	1	1	1	6	9	5	91
21	BECKX Viviane	27	2	4	0	1	1	1	0	1	5	1	4	2	1	4	2	4	69
22	VERCAMMEN Ludo	20	5	2	6	0	4	1	0	1	3	6	2	2	1	3	0	2	67
23	VERCAMMEN Dominica	21	1	5	13	5	0	5	0	1	6	2	3	5	0	5	1	5	84
24	BOLS Ingrid	35	5	9	11	3	0	5	2	1	5	7	3	4	2	6	3	5	106
25	THYS Michael	28	3	4	5	2	4	0	0	2	3	0	3	2	0	5	1	5	67
26	WILLEMSEN Bryan	21	1	4	6	3	1	1	1	2	3	6	3	4	1	7	1	3	71
27	VAN DER WEE Rita	24	2	9	10	1	1	3	1	1	5	3	2	5	2	9	6	11	95
28	VERCAMMEN Clara	23	3	5	10	2	2	3	0	2	6	9	5	6	1	4	5	3	89
29	VAN OVERLOOP Eduard	21	2	3	8	1	5	2	1	1	5	0	1	2	0	7	1	4	64
30	VANHEES Sarah	42	6	7	11	2	1	2	3	2	6	2	2	6	2	5	3	6	108
31	DE SMET Hortensia	28	3	6	6	4	3	4	2	1	4	0	3	7	1	3	5	7	67
32	VANHEES Magda	29	4	9	7	6	3	2	3	1	7	1	3	4	3	7	6	7	102
33	WENDERICKX Eric	48	1	8	10	9	5	4	6	2	8	3	4	5	3	7	4	8	185
	TOTALEN	1.373	126	223	335	191	116	86	97	80	197	62	72	154	53	265	129	181	3.680

	19 - Vrijheid	Antwerpen	Boom	Brecht	Kapellen	Kontich	Zandhoven	Duffel	Heist-op-den-Berg	Lier	Mechelen	Puurs	Arendonk	Herentals	Hoogstraten	Mol	Turnhout	Westerlo	
Opvolgers																			
1	WENDERICKX Eric	37	4	5	8	4	2	2	7	4	6	3	2	2	0	7	3	2	98
2	BECKX Viviane	38	4	3	8	2	3	4	2	1	4	1	2	2	0	10	4	3	91
3	VANHEES Gunter	32	2	2	4	0	4	1	0	1	3	0	0	2	0	4	3	4	62
4	GHERSIN John	17	3	2	2	1	2	1	0	1	3	0	2	0	1	3	0	5	43
5	GOETKINT Franky	21	0	1	7	2	4	0	1	1	3	1	1	1	2	6	3	2	46
6	SUYKERBUYK Martina	40	0	3	10	4	5	3	5	4	4	1	1	3	2	7	1	5	98
7	HASAERS Nora	39	0	4	8	3	3	2	3	1	4	0	1	3	2	7	4	5	89
8	NEEFS Sandy	40	1	4	14	2	6	7	2	1	8	1	2	2	1	5	6	8	110
9	VAN HOYDONCK Guy	22	0	2	2	1	1	1	1	1	2	1	5	3	0	3	1	3	49
10	WENDERICKX Martine	27	2	4	7	0	2	0	3	1	4	1	2	5	1	7	2	3	71
11	VAN OVERLOOP Eduard	21	1	0	6	2	4	3	2	1	3	0	1	2	2	6	1	2	47
12	KNAPMEIER Mechtild	18	3	4	7	1	4	4	3	2	2	0	2	4	2	4	1	5	66
13	KOEKELCOREN H��t��ne	31	2	3	9	8	8	1	3	2	8	0	2	5	0	6	2	5	95
14	BERKI Sofie	66	4	8	11	7	7	2	4	2	9	4	2	9	1	7	1	14	188
15	VERCAMMEN Ludo	46	3	5	10	4	4	5	6	1	9	13	3	7	2	5	4	7	134
16	THYS Michael	89	12	8	32	11	18	5	22	10	12	1	8	22	8	16	10	23	337
	TOTALEN	504	41	58	145	52	77	41	64	34	84	27	36	72	24	103	46	96	1.504

19 - Vrijheid Titularissen		I	II	III	IV
1	TUBBAX Tim	752			
2	SAPUNAR Sabine	190			
3	VANHEES Gunter	100			
4	VAN DER LIST Anthony	83			
5	DE BLOCK Joeri	106			
6	HERREMANS Gino	67			
7	GHERSIN John	70			
8	WENDERICKX Martine	108			
9	VAN HEUCKE Peter	65			
10	GOETKINT Franky	73			
11	BECKX Jean	62			
12	KNAPMEIER Mechtild	72			
13	PEETERS Daniel	70			
14	KOEKELCOREN H��l��ne	76			
15	SUYKERBUYK Marie-Jos��e	88			
16	VAN HOYDONCK Guy	66			
17	NEEFS Sandy	225			
18	HASAERS Nora	99			
19	SUYKERBUYK Martina	73			
20	BERKI Sofie	91			
21	BECKX Viviane	69			
22	VERCAMMEN Ludo	67			
23	VERCAMMEN Dominica	84			
24	BOLS Ingrid	106			
25	THYS Michael	67			
26	WILLEMSSEN Bryan	71			
27	VAN DER WEE Rita	95			
28	VERCAMMEN Clara	89			
29	VAN OVERLOOP Eduard	64			
30	VANHEES Sarah	108			
31	DE SMET Hortensia	87			
32	VANHEES Magda	102			
33	WENDERICKX Eric	135			

19 - Vrijheid Opvolgers		I	II	III	IV
1	WENDERICKX Eric	98			
2	BECKX Viviane	91			
3	VANHEES Gunter	62			
4	GHERSIN John	43			
5	GOETKINT Franky	56			
6	SUYKERBUYK Martina	98			
7	HASAERS Nora	89			
8	NEEFS Sandy	110			
9	VAN HOYDONCK Guy	49			
10	WENDERICKX Martine	71			
11	VAN OVERLOOP Eduard	57			
12	KNAPMEIER Mechtild	66			
13	KOEKELCOREN H��l��ne	95			
14	BERKI Sofie	158			
15	VERCAMMEN Ludo	134			
16	THYS Michael	307			

A	B	C	D	E	F	G	H	I
0	1.276	1.880	384	718	4.258			

**Kiesgebied BLVP****01 – sp.a**

1 - sp.a	Anderlecht (BLVP)	Brussel (BLVP)	Elsene (BLVP)	Sint-Jans-Molenbeek (BLVP)	Sint-Gillis (BLVP)	Sint-Joost-Ten-Node (BLVP)	Schaarbeek (BLVP)	Ukkel (BLVP)	
Titularissen									
1 IDRISSE Yamila	245	456	155	351	81	163	274	102	1.827
2 BORIAU Bram	72	153	45	106	28	49	110	16	579
3 VRIAMONT Bernadette	65	82	42	103	18	31	147	24	512
4 VANHEMELRIJCK Francis	73	47	14	58	5	16	39	11	263
5 WITTE Els	114	210	101	196	35	83	114	41	894
6 AHIDAR Fouad	413	408	64	796	53	85	220	67	2.106
TOTALEN	982	1.356	421	1.610	220	427	904	261	6.183

1 - sp.a	Anderlecht (BLVP)	Brussel (BLVP)	Elsene (BLVP)	Sint-Jans-Molenbeek (BLVP)	Sint-Gillis (BLVP)	Sint-Joost-Ten-Node (BLVP)	Schaarbeek (BLVP)	Ukkel (BLVP)	
Opvolgers									
1 DE GEEST Hannes	76	134	37	263	18	19	42	24	613
2 BOUTSEN Isolde	24	95	15	51	11	17	27	15	255
3 BAETEN Rik	28	50	28	54	9	47	29	16	261
4 AUGUSTIJNEN Kristel	33	43	16	40	13	11	29	6	191
5 YIP Connie	23	32	14	41	7	7	21	7	152
6 SMET Pascal	252	347	160	366	54	118	175	71	1.543
TOTALEN	436	701	270	815	112	219	323	139	3.015

1 - sp.a		I	II	III	IV
Titularissen					
1 IDRISSE Yamila	1.827	1.895	3.722	0	1
2 BORIAU Bram	579	0	579	0	
3 VRIAMONT Bernadette	512	0	512	0	
4 VANHEMELRIJCK Francis	263	0	263	0	
5 WITTE Els	894	0	894	0	
6 AHIDAR Fouad	2.106	0	2.106	0	

1 - sp.a		I	II	III	IV
Opvolgers					
1 DE GEEST Hannes	613	3.135	3.748	0	1
2 BOUTSEN Isolde	255	0	255	0	4
3 BAETEN Rik	261	0	261	0	3
4 AUGUSTIJNEN Kristel	191	0	191	0	5
5 YIP Connie	152	0	152	0	6
6 SMET Pascal	1.543	0	1.543	0	2

A	B	C	D	E	F	G	H	I
1	2.571	3.698	1.092	1.219	8.580	4.290	1.895	3.135



*Kiesgebied BLVP***04 – SLP**

4 - SLP	Anderlecht (BLVP)	Brussel (BLVP)	Elsene (BLVP)	Sint-Jans-Molenbeek (BLVP)	Sint-Gillis (BLVP)	Sint-Joost-Ten-Node (BLVP)	Schaarbeek (BLVP)	Ukkel (BLVP)	
Titularissen									
1 RAES Neal	12	21	13	15	3	6	9	5	84
2 VAN der EECKEN Frederika	6	7	7	13	2	4	7	7	53
3 CALLAERTS Tom	6	9	8	9	2	5	3	6	48
4 SCHRIJVERS Jan	4	5	2	6	1	1	0	6	25
5 VANBERGHEN Inge	8	7	4	10	2	2	5	3	41
6 ROBBERECHTS Joke	7	6	3	5	1	1	5	4	32
TOTALEN	43	55	37	58	11	19	29	31	288

4 - SLP	Anderlecht (BLVP)	Brussel (BLVP)	Elsene (BLVP)	Sint-Jans-Molenbeek (BLVP)	Sint-Gillis (BLVP)	Sint-Joost-Ten-Node (BLVP)	Schaarbeek (BLVP)	Ukkel (BLVP)	
Opvolgers									
1 VAN der EECKEN Frederika	6	4	3	9	1	2	3	5	33
2 CALLAERTS Tom	5	3	3	6	1	3	1	4	26
3 VANBERGHEN Inge	6	4	4	8	1	0	0	3	26
4 RAES Neal	7	4	3	6	1	2	6	4	33
5 ROBBERECHTS Joke	6	4	4	5	1	1	6	2	29
6 SCHRIJVERS Jan	8	2	5	6	1	1	0	2	25
TOTALEN	38	21	22	40	6	9	16	20	172

4 - SLP		I	II	III	IV
Titularissen					
1 RAES Neal	84				
2 VAN der EECKEN Frederika	53				
3 CALLAERTS Tom	48				
4 SCHRIJVERS Jan	25				
5 VANBERGHEN Inge	41				
6 ROBBERECHTS Joke	32				

4 - SLP		I	II	III	IV
Opvolgers					
1 VAN der EECKEN Frederika	33				
2 CALLAERTS Tom	26				
3 VANBERGHEN Inge	26				
4 RAES Neal	33				
5 ROBBERECHTS Joke	29				
6 SCHRIJVERS Jan	25				

A	B	C	D	E	F	G	H	I
0	241	122	56	30	449			

**Kiesgebied BLVP****05 – NV-A**

5 - N-VA		Anderlecht (BLVP)	Brussel (BLVP)	Elsene (BLVP)	Sint-Jans-Molenbeek (BLVP)	Sint-Gillis (BLVP)	Sint-Joost-Ten-Node (BLVP)	Schaarbeek (BLVP)	Ukkel (BLVP)	
Titularissen										
1	VANLOUWE Karl	90	105	47	134	10	85	61	22	554
2	RAMPPELBERG Sara	44	67	25	89	3	47	43	15	333
3	SADONES André	22	23	25	16	3	22	12	3	126
4	GEERAERTS-DEN HONDT Annie	23	31	13	35	4	21	16	12	155
5	BULENS Jan	24	27	8	28	4	24	11	8	134
6	ZAKA Atia	17	27	10	30	1	15	16	7	123
TOTALEN		220	280	128	332	25	214	159	67	1.425

5 - N-VA		Anderlecht (BLVP)	Brussel (BLVP)	Elsene (BLVP)	Sint-Jans-Molenbeek (BLVP)	Sint-Gillis (BLVP)	Sint-Joost-Ten-Node (BLVP)	Schaarbeek (BLVP)	Ukkel (BLVP)	
Opvolgers										
1	DE RIDDER Paul	62	97	38	102	7	62	63	24	455
2	MBUNGU- DINKUENO Linda	14	24	13	23	5	11	12	1	103
3	PAUWELS Erik	13	17	3	11	3	10	7	0	64
4	COLOMBIER Linda	16	17	11	16	4	11	9	4	88
5	DEVOS Christophe	14	15	2	12	2	7	7	1	60
6	VRANCKX Lieve	20	28	14	21	3	14	20	5	125
TOTALEN		139	198	81	185	24	115	118	35	895

5 - N-VA			I	II	III	IV
Titularissen						
1	VANLOUWE Karl	554				
2	RAMPPELBERG Sara	333				
3	SADONES André	126				
4	GEERAERTS-DEN HONDT Annie	155				
5	BULENS Jan	134				
6	ZAKA Atia	123				

5 - N-VA			I	II	III	IV
Opvolgers						
1	DE RIDDER Paul	455				
2	MBUNGU- DINKUENO Linda	103				
3	PAUWELS Erik	64				
4	COLOMBIER Linda	88				
5	DEVOS Christophe	60				
6	VRANCKX Lieve	125				

A	B	C	D	E	F	G	H	I
0	1.716	565	331	259	2.871			

**Kiesgebied BLVP****06 – GROEN !**

6 - GROEN!	Anderlecht (BLVP)	Brussel (BLVP)	Elsene (BLVP)	Sint-Jans-Molenbeek (BLVP)	Sint-Gillis (BLVP)	Sint-Joost-Ten-Node (BLVP)	Schaarbeek (BLVP)	Ukkel (BLVP)	
Titularissen									
1 VAN DER TAELEN Luckas	194	491	188	318	89	194	330	145	1.949
2 LAUWERS Eva	83	218	98	168	45	104	135	64	915
3 ROEKENS Frédéric	19	44	21	42	15	22	43	20	226
4 VAN DEN BRANDT Elke	42	143	49	104	19	63	82	37	539
5 ANTHONIS Timothy	21	57	16	39	13	12	38	16	212
6 VAN DER STRAETEN Tinne	86	268	101	194	52	102	200	61	1.064
TOTALEN	445	1.221	473	865	233	497	828	343	4.905

6 - GROEN!	Anderlecht (BLVP)	Brussel (BLVP)	Elsene (BLVP)	Sint-Jans-Molenbeek (BLVP)	Sint-Gillis (BLVP)	Sint-Joost-Ten-Node (BLVP)	Schaarbeek (BLVP)	Ukkel (BLVP)	
Opvolgers									
1 BORREMANS Wim	25	56	33	44	12	14	37	20	241
2 VOS Caroline	42	89	48	67	25	36	68	27	402
3 WALSCHAP Sofie	21	57	28	54	9	23	67	19	278
4 DE NYS Kris	12	34	13	23	9	8	22	12	133
5 VAN MOLL Rita	24	62	34	53	11	24	49	16	273
6 DENYS Luc	21	47	19	46	10	20	97	13	273
TOTALEN	145	345	175	287	76	125	340	107	1.600

6 - GROEN!		I	II	III	IV
Titularissen					
1 VAN DER TAELEN Luckas	1.949	1.464	3.413	311	1
2 LAUWERS Eva	915	311	1.226	0	
3 ROEKENS Frédéric	226	0	226	0	
4 VAN DEN BRANDT Elke	539	0	539	0	
5 ANTHONIS Timothy	212	0	212	0	
6 VAN DER STRAETEN Tinne	1.064	0	1.064	0	

6 - GROEN!		I	II	III	IV
Opvolgers					
1 BORREMANS Wim	241	2.954	3.195	0	1
2 VOS Caroline	402	0	402	0	2
3 WALSCHAP Sofie	278	0	278	0	3
4 DE NYS Kris	133	0	133	0	6
5 VAN MOLL Rita	273	0	273	0	4
6 DENYS Luc	273	0	273	0	5

A	B	C	D	E	F	G	H	I
1	3.324	2.584	692	225	6.825	3.413	1.775	2.954

**Kiesgebied BLVP****07 – VLAAMS BELANG**

7 - VLAAMS BELANG		Anderlecht (BLVP)	Brussel (BLVP)	Elsene (BLVP)	Sint-Jans-Molenbeek (BLVP)	Sint-Gillis (BLVP)	Sint-Joost-Ten-Node (BLVP)	Schaarbeek (BLVP)	Ukkel (BLVP)	
Titularissen										
1	DEMOL Johan	743	559	219	877	57	298	630	216	3.599
2	SEYNS Valérie	149	112	41	232	15	61	92	54	756
3	ASSYS Roland	102	59	23	108	3	37	52	33	417
4	ROELANDT Jozef	89	50	18	77	5	41	51	22	353
5	VANDERDEELEN Monique	84	67	25	96	2	49	54	29	406
6	LOOTENS-STAEEL-VAN MOL Carine	143	118	43	282	6	77	83	42	794
TOTALEN		1.310	965	369	1.672	88	563	962	396	6.325

7 - VLAAMS BELANG		Anderlecht (BLVP)	Brussel (BLVP)	Elsene (BLVP)	Sint-Jans-Molenbeek (BLVP)	Sint-Gillis (BLVP)	Sint-Joost-Ten-Node (BLVP)	Schaarbeek (BLVP)	Ukkel (BLVP)	
Opvolgers										
1	ARCKENS Erik	162	115	40	178	16	47	101	67	726
2	VAN LINTER Greet	100	64	30	152	6	41	57	27	477
3	PISON Erland	97	64	29	140	6	58	62	37	493
4	VAN CALSTEREN Eddy	47	38	13	68	5	21	37	19	248
5	VANWETSWINKEL Marie-José	50	36	12	52	4	30	47	21	252
6	VAN HAELST-VERCRAEYE Mia	77	43	19	72	12	25	45	21	314
TOTALEN		533	360	143	662	49	222	349	192	2.510

7 - VLAAMS BELANG			I	II	III	IV
Titularissen						
1	DEMOL Johan	3.599	882	4.481	1.351	1
2	SEYNS Valérie	756	1.351	2.107	0	
3	ASSYS Roland	417	0	417	0	
4	ROELANDT Jozef	353	0	353	0	
5	VANDERDEELEN Monique	406	0	406	0	
6	LOOTENS-STAEEL-VAN MOL Carine	794	0	794	0	

7 - VLAAMS BELANG			I	II	III	IV
Opvolgers						
1	ARCKENS Erik	726	3.721	4.447	0	1
2	VAN LINTER Greet	477	0	477	0	3
3	PISON Erland	493	0	493	0	2
4	VAN CALSTEREN Eddy	248	0	248	0	6
5	VANWETSWINKEL Marie-José	252	0	252	0	5
6	VAN HAELST-VERCRAEYE Mia	314	0	314	0	4

A	B	C	D	E	F	G	H	I
1	4.079	3.362	1.134	387	8.962	4.481	2.233	3.721

**Kiesgebied BLVP****09 – CD&V**

	9 - CD&V	Anderlecht (BLVP)	Brussel (BLVP)	Elsene (BLVP)	Sint-Jans-Molenbeek (BLVP)	Sint-Gillis (BLVP)	Sint-Joost-Ten-Node (BLVP)	Schaarbeek (BLVP)	Ukkel (BLVP)	
	Titularissen									
1	GROUWELS Brigitte	535	453	300	614	59	499	369	188	3.017
2	VANACKERE Steven	354	543	226	437	30	373	277	145	2.385
3	NEVEN Marilyn	47	69	37	56	12	49	48	23	341
4	VAN GUCHT Frederik	42	42	22	121	4	35	31	11	308
5	COENEN Piet	36	163	31	39	5	44	49	17	384
6	VANDEN BREMT Agnès	216	59	30	96	10	51	55	22	539
	TOTALEN	1.230	1.329	646	1.363	120	1.051	829	406	6.974

	9 - CD&V	Anderlecht (BLVP)	Brussel (BLVP)	Elsene (BLVP)	Sint-Jans-Molenbeek (BLVP)	Sint-Gillis (BLVP)	Sint-Joost-Ten-Node (BLVP)	Schaarbeek (BLVP)	Ukkel (BLVP)	
	Opvolgers									
1	DELVA Paul	130	132	215	159	26	296	126	72	1.156
2	DEBAETS Bianca	88	123	170	119	13	123	96	46	778
3	VAN BOCKSTAL Frank	30	33	37	37	6	95	19	13	270
4	LIPPENS Lieve	38	40	25	40	2	177	29	9	360
5	CACKEBEKE Carine	94	31	16	31	3	28	23	10	236
6	WECKX Hugo	151	100	65	152	10	59	75	33	645
	TOTALEN	531	459	528	538	60	778	368	183	3.445

	9 - CD&V		I	II	III	IV
	Titularissen					
1	GROUWELS Brigitte	3.017	814	3.831	575	1
2	VANACKERE Steven	2.385	575	2.960	0	
3	NEVEN Marilyn	341	0	341	0	
4	VAN GUCHT Frederik	308	0	308	0	
5	COENEN Piet	384	0	384	0	
6	VANDEN BREMT Agnès	539	0	539	0	

	9 - CD&V		I	II	III	IV
	Opvolgers					
1	DELVA Paul	1.156	2.675	3.831	59	1
2	DEBAETS Bianca	778	59	837	0	2
3	VAN BOCKSTAL Frank	270	0	270	0	5
4	LIPPENS Lieve	360	0	360	0	4
5	CACKEBEKE Carine	236	0	236	0	6
6	WECKX Hugo	645	0	645	0	3

A	B	C	D	E	F	G	H	I
1	2.238	3.230	1.653	540	7.661	3.831	1.389	2.734

**Kiesgebied BLVP****11 – Open Vld**

11 - Open Vld	Anderlecht (BLVP)	Brussel (BLVP)	Elsene (BLVP)	Sint-Jans-Molenbeek (BLVP)	Sint-Gillis (BLVP)	Sint-Joost-Ten-Node (BLVP)	Schaarbeek (BLVP)	Ukkel (BLVP)	
Titularissen									
1 GATZ Sven	565	749	379	1.273	92	509	527	296	4.390
2 BRUSSEEL Ann	101	190	72	157	10	122	92	69	813
3 CORNELIS Stefan	56	73	31	108	15	45	46	154	528
4 SCHRAEPEN Elisabeth	25	78	37	97	9	43	92	25	406
5 BOECKMANS Paul	36	47	14	70	7	18	31	16	239
6 VANHENGEL Eva	216	313	152	409	30	254	480	112	1.966
TOTALEN	999	1.450	685	2.114	163	991	1.268	672	8.342

11 - Open Vld	Anderlecht (BLVP)	Brussel (BLVP)	Elsene (BLVP)	Sint-Jans-Molenbeek (BLVP)	Sint-Gillis (BLVP)	Sint-Joost-Ten-Node (BLVP)	Schaarbeek (BLVP)	Ukkel (BLVP)	
Opvolgers									
1 ZAMOURI Khadija	33	87	36	118	6	36	48	19	383
2 AUVRAY Olivier	21	75	19	51	3	20	24	14	227
3 DE BACKER Arlette	26	58	17	91	4	21	41	18	276
4 SCOTTI Valerio	11	25	13	89	5	12	19	13	187
5 DESWERT Kurt	24	52	31	64	4	93	38	18	324
6 NEYTS Annemie	198	333	163	440	28	216	199	138	1.715
TOTALEN	313	630	279	853	50	398	369	220	3.112

11 - Open Vld		I	II	III	IV
Titularissen					
1 GATZ Sven	4.390	0	4.390	2.635	1
2 BRUSSEEL Ann	813	2.635	3.448	0	2
3 CORNELIS Stefan	528	0	528	0	
4 SCHRAEPEN Elisabeth	406	0	406	0	
5 BOECKMANS Paul	239	0	239	0	
6 VANHENGEL Eva	1.966	0	1.966	0	

11 - Open Vld		I	II	III	IV
Opvolgers					
1 ZAMOURI Khadija	383	3.521	3.904	1.133	1
2 AUVRAY Olivier	227	1.133	1.360	0	3
3 DE BACKER Arlette	276	0	276	0	5
4 SCOTTI Valerio	187	0	187	0	6
5 DESWERT Kurt	324	0	324	0	4
6 NEYTS Annemie	1.715	0	1.715	0	2

A	B	C	D	E	F	G	H	I
2	4.374	4.933	1.509	896	11.712	3.904	2.635	4.654

**Kiesgebied BLVP****12 – Lijst Dedecker**

12 - Lijst Dedecker	Anderlecht (BLVP)	Brussel (BLVP)	Elsene (BLVP)	Sint-Jans-Molenbeek (BLVP)	Sint-Gillis (BLVP)	Sint-Joost-Ten-Node (BLVP)	Schaarbeek (BLVP)	Ukkel (BLVP)	
Titularissen									
1 VANDENBUSSCHE Jan	62	71	26	75	9	36	37	27	343
2 MOENS Monique	24	49	12	40	5	11	19	8	168
3 MUYLAERT Herman	16	13	6	13	14	4	7	11	84
4 AJERRAD Maria	12	11	7	13	3	7	5	10	68
5 VAN LAETHEM Isabelle	31	31	13	41	3	20	17	12	168
6 DESLÉ Piet	18	50	19	26	4	18	20	10	165
TOTALEN	163	225	83	208	38	96	105	78	996

12 - Lijst Dedecker	Anderlecht (BLVP)	Brussel (BLVP)	Elsene (BLVP)	Sint-Jans-Molenbeek (BLVP)	Sint-Gillis (BLVP)	Sint-Joost-Ten-Node (BLVP)	Schaarbeek (BLVP)	Ukkel (BLVP)	
Opvolgers									
1 DESLÉ Piet	14	44	13	24	4	19	17	9	144
2 VAN LAETHEM Isabelle	15	26	7	19	2	9	11	5	94
3 VAN VAERENBERGH Christoph	9	14	4	9	1	5	2	4	48
4 CLAEYS Lieve	9	22	5	12	2	8	7	4	69
5 HAEPERS Christiana	10	16	3	8	2	4	7	6	56
6 DERICKS Fred	14	19	7	10	3	8	13	6	80
TOTALEN	71	141	39	82	14	53	57	34	491

12 - Lijst Dedecker			I	II	III	IV
Titularissen						
1	VANDENBUSSCHE Jan	343				
2	MOENS Monique	168				
3	MUYLAERT Herman	84				
4	AJERRAD Maria	68				
5	VAN LAETHEM Isabelle	168				
6	DESLÉ Piet	165				

12 - Lijst Dedecker			I	II	III	IV
Opvolgers						
1	DESLÉ Piet	144				
2	VAN LAETHEM Isabelle	94				
3	VAN VAERENBERGH Christophe	48				
4	CLAEYS Lieve	69				
5	HAEPERS Christiana	56				
6	DERICKS Fred	80				

A	B	C	D	E	F	G	H	I
0	1.238	513	208	125	2.084			

**Kiesgebied BLVP****17 – PVDA+**

17 - PVDA+	Anderlecht (BLVP)	Brussel (BLVP)	Elsene (BLVP)	Sint-Jans-Molenbeek (BLVP)	Sint-Gillis (BLVP)	Sint-Joost-Ten-Node (BLVP)	Schaarbeek (BLVP)	Ukkel (BLVP)	
Titularissen									
1 DHONT Riet	22	32	9	34	6	13	20	2	138
2 SOETE Stijn	2	18	7	26	1	2	4	2	62
3 BERGHMANS Lydia	7	13	7	13	0	2	7	3	52
4 BUSSELEN Jan	5	27	4	21	2	1	13	3	76
5 VANDENBEMPT Joke	7	14	5	23	0	3	9	2	63
6 DE BELDER Bert	6	18	3	20	1	1	15	3	67
TOTALEN	49	122	35	137	10	22	68	15	458

17 - PVDA+	Anderlecht (BLVP)	Brussel (BLVP)	Elsene (BLVP)	Sint-Jans-Molenbeek (BLVP)	Sint-Gillis (BLVP)	Sint-Joost-Ten-Node (BLVP)	Schaarbeek (BLVP)	Ukkel (BLVP)	
Opvolgers									
1 VANOBERGHEEN Rita	9	20	7	17	4	6	22	3	88
2 VANDENHOECK Luc	4	12	3	8	0	1	11	2	41
3 VANDENBEMPT Nele	5	16	2	13	1	0	10	0	47
4 RAMBOER Ruben	2	14	3	8	0	2	4	2	35
5 HERKES Henriette	5	4	2	5	0	1	3	1	21
6 FLACHET Ivo	7	9	4	22	3	2	5	1	53
TOTALEN	32	75	21	73	8	12	55	9	285

17 - PVDA+		I	II	III	IV
Titularissen					
1 DHONT Riet	138				
2 SOETE Stijn	62				
3 BERGHMANS Lydia	52				
4 BUSSELEN Jan	76				
5 VANDENBEMPT Joke	63				
6 DE BELDER Bert	67				

17 - PVDA+		I	II	III	IV
Titularissen					
1 DHONT Riet	138				
2 SOETE Stijn	62				
3 BERGHMANS Lydia	52				
4 BUSSELEN Jan	76				
5 VANDENBEMPT Joke	63				
6 DE BELDER Bert	67				

A	B	C	D	E	F	G	H	I
0	329	181	96	96	702			



**Kiesgebied BLVP****34 – B.U.B. (BELG.UNIE)**

	34 - B.U.B. (BELG.UNIE)	Anderlecht (BLVP)	Brussel (BLVP)	Elsene (BLVP)	Sint-Jans-Molenbeek (BLVP)	Sint-Gillis (BLVP)	Sint-Joost-Ten-Node (BLVP)	Schaarbeek (BLVP)	Ukkel (BLVP)	
Titularissen										
1	VAN DE CAUTER Hans	18	20	13	29	4	23	15	16	138
2	VANWETSWINKEL Elsa	11	8	7	14	1	11	7	4	63
3	CLAERHOUT Luc	6	8	6	4	2	10	6	4	46
4	BRAECKEVELT Elza	10	7	6	9	2	8	5	5	52
5	CARDON Valentijn	5	10	6	5	3	8	3	4	44
	TOTALEN	50	53	38	61	12	60	36	33	348

	34 - B.U.B. (BELG.UNIE)	Anderlecht (BLVP)	Brussel (BLVP)	Elsene (BLVP)	Sint-Jans-Molenbeek (BLVP)	Sint-Gillis (BLVP)	Sint-Joost-Ten-Node (BLVP)	Schaarbeek (BLVP)	Ukkel (BLVP)	
Opvolgers										
1	CLAERHOUT Luc	4	10	3	7	1	8	4	2	39
2	BRAECKEVELT Elza	3	1	4	6	2	8	5	1	30
3	VAN DE CAUTER Hans	2	4	3	2	0	6	3	3	23
4	VANWETSWINKEL Elsa	6	4	6	7	3	8	6	2	42
5	CARDON Valentijn	4	8	4	7	1	5	8	5	42
	TOTALEN	19	27	20	29	7	35	26	13	176

34 - B.U.B. (BELG.UNIE)			I	II	III	IV
Titularissen						
1	VAN DE CAUTER Hans	138				
2	VANWETSWINKEL Elsa	63				
3	CLAERHOUT Luc	46				
4	BRAECKEVELT Elza	52				
5	CARDON Valentijn	44				

34 - B.U.B. (BELG.UNIE)			I	II	III	IV
Opvolgers						
1	CLAERHOUT Luc	39				
2	BRAECKEVELT Elza	30				
3	VAN DE CAUTER Hans	23				
4	VANWETSWINKEL Elsa	42				
5	CARDON Valentijn	42				

A	B	C	D	E	F	G	H	I
0	424	178	63	47	712			

## Kieskring Vlaams-Brabant

## 01 – sp.a

	1 - sp.a	Asse	Halle	Meise	Vilvoorde	Zaventem	Lennik	Aarschot	Diest	Haacht	Landen	Leuven	Tienen	Zoutleeuw	Glabbeek	
	Titularissen															
1	VANDEBROUCKE Frank	4.081	3.231	3.160	3.044	1.789	1.489	2.982	5.257	3.823	1.002	11.362	3.019	1.279	972	46.490
2	DE VITS Mia	1.657	1.237	852	958	523	1.110	910	1.203	1.253	405	2.882	1.076	566	316	14.948
3	LOGIST Marcel	256	117	109	120	81	103	332	1.072	349	394	673	3.895	868	312	8.681
4	KONINCKX Flor	383	217	218	256	106	180	329	1.089	375	231	682	410	342	84	4.902
5	BEX Stijn	345	113	124	175	108	91	226	339	461	98	1.995	217	209	121	4.622
6	SEGRS Katia	1.118	235	195	227	134	205	171	284	376	79	815	202	187	73	4.301
7	VANDEVOORT Denise	283	129	113	150	87	83	152	230	347	61	1.284	146	162	79	3.306
8	SCHELLENS Geert	199	75	52	141	58	68	832	336	318	53	322	125	151	47	2.777
9	LAMARTI Fatima	611	337	387	1.393	267	116	133	299	322	76	936	173	163	70	5.283
10	CORNELIS Marc	197	90	63	116	82	51	76	178	177	750	249	108	182	38	2.357
11	LUYPAERT Yvette	306	127	115	240	375	86	118	192	265	65	553	119	155	58	2.774
12	LISSENS Griet	311	102	105	146	93	82	148	241	323	49	1.045	156	165	67	3.033
13	DEVIS Karin	287	350	119	127	88	79	117	193	275	49	479	126	146	59	2.494
14	URBINA PADIN Claudia	300	269	88	126	74	84	111	183	240	41	492	114	148	62	2.332
15	ALLARD Elke	298	88	87	119	76	72	110	361	264	73	512	164	472	65	2.761
16	COLLIN Roger	256	75	77	140	94	57	107	221	225	48	410	177	168	43	2.098
17	STEVENS Liesbet	293	99	89	132	75	78	150	250	311	47	962	137	155	72	2.850
18	VAN BERLAER Gerlant	234	85	386	234	67	55	73	130	160	34	265	75	127	32	1.957
19	STEVAERT Tony	308	116	187	163	76	73	100	185	221	73	357	118	177	38	2.192
20	ANCIAUX Roel	473	168	393	499	139	117	169	273	289	61	516	210	209	65	3.581
	TOTALEN	12.196	7.260	6.919	8.506	4.392	4.279	7.346	12.516	10.374	3.689	26.791	10.767	6.031	2.673	123.739

	1 - sp.a	Asse	Halle	Meise	Vilvoorde	Zaventem	Lennik	Aarschot	Diest	Haacht	Landen	Leuven	Tienen	Zoutleeuw	Glabbeek	
	Opvolgers															
1	DE WACHTER Else	529	172	1.297	452	194	121	167	272	324	109	742	165	213	86	4.843
2	TROCH Tom	299	143	1.028	202	97	67	65	149	174	50	395	90	135	46	2.940
3	VEROEVEREN Karen	223	56	62	123	66	45	73	143	183	53	370	494	175	65	2.131
4	JACOBS Brenda	216	52	60	101	66	37	92	619	217	34	343	107	275	40	2.259
5	SERRANNE Remi	119	31	39	81	55	21	52	85	364	21	154	50	99	24	1.195
6	GILLE Amy	179	43	53	114	242	24	63	103	175	33	361	64	117	37	1.608
7	JANSSENS Gunther	124	33	40	72	39	22	80	135	139	40	308	622	118	61	1.833
8	COEKAERTS Luc	107	28	33	62	41	19	287	138	138	24	215	62	99	52	1.305
9	VALGAERTS Jason	110	33	81	449	44	23	42	87	130	19	150	45	92	25	1.330
10	BLANCKAERT Chris	128	33	39	215	84	30	43	78	126	26	175	49	100	29	1.155
11	DE WINTER Mich	142	66	43	63	32	26	63	100	142	24	541	47	106	40	1.435
12	KARROUCHE Norah	251	115	108	253	91	39	66	131	180	28	613	74	110	46	2.105
13	VANBEVER Martine	189	53	49	95	60	32	82	116	192	38	397	96	113	148	1.660
14	BORMANS Jacqueline	201	93	40	116	58	30	56	98	166	32	278	61	112	35	1.376
15	BONTE Hans	425	139	258	856	172	112	86	131	275	53	660	93	150	45	3.455
16	TOBBACK Bruno	922	326	375	643	359	197	617	761	1.168	301	3.828	760	703	274	11.234
	TOTALEN	4.164	1.416	3.605	3.897	1.700	845	1.934	3.146	4.093	885	9.530	2.879	2.717	1.053	41.864

	1 - sp.a Titularissen		I	II	III	IV
1	VANDENBROUCKE Frank	46.490	0	46.490	17.448	1
2	DE VITS Mia	14.948	10.166	25.114	7.282	2
3	LOGIST Marcel	8.681	7.282	15.963	0	3
4	KONINCKX Flor	4.902	0	4.902	0	
5	BEX Stijn	4.622	0	4.622	0	
6	SEGRS Katia	4.301	0	4.301	0	
7	VANDEVOORT Denise	3.306	0	3.306	0	
8	SCHELLENS Geert	2.777	0	2.777	0	
9	LAMARTI Fatima	5.283	0	5.283	0	
10	CORNELIS Marc	2.357	0	2.357	0	
11	LUYPAERT Yvette	2.774	0	2.774	0	
12	LISSENS Griet	3.033	0	3.033	0	
13	DEVIS Karin	2.494	0	2.494	0	
14	URBINA PADIN Claudia	2.332	0	2.332	0	
15	ALLARD Elke	2.761	0	2.761	0	
16	COLLIN Roger	2.098	0	2.098	0	
17	STEVENS Liesbet	2.850	0	2.850	0	
18	VAN BERLAER Gerlant	1.957	0	1.957	0	
19	STEVAERT Tony	2.192	0	2.192	0	
20	ANCIAX Roel	3.581	0	3.581	0	

	1 - sp.a Opvolgers		I	II	III	IV
1	DE WACHTER Else	4.843	20.271	25.114	19.121	1
2	TROCH Tom	2.940	19.121	22.061	0	2
3	VEROEVEREN Karen	2.131	0	2.131	0	6
4	JACOBS Brenda	2.259	0	2.259	0	5
5	SERRANNE Remi	1.195	0	1.195	0	15
6	GILLE Amy	1.608	0	1.608	0	10
7	JANSENS Gunther	1.833	0	1.833	0	8
8	COEKAERTS Luc	1.305	0	1.305	0	14
9	VALGAERTS Jason	1.330	0	1.330	0	13
10	BLANCKAERT Chris	1.155	0	1.155	0	16
11	DE WINTER Mich	1.435	0	1.435	0	11
12	KARROUCHE Norah	2.105	0	2.105	0	7
13	VANBEVER Martine	1.660	0	1.660	0	9
14	BORMANS Jacqueline	1.376	0	1.376	0	12
15	BONTE Hans	3.455	0	3.455	0	4
16	TOBBACK Bruno	11.234	0	11.234	0	3

A	B	C	D	E	F	G	H	I
3	28.821	49.963	15.597	6.075	100.456	25.114	17.448	39.392

## Kieskring Vlaams-Brabant

## 04 – SLP

	4 - SLP	Asse	Halle	Meise	Vilvoorde	Zaventem	Lennik	Aarschot	Diest	Haacht	Landen	Leuven	Tienen	Zoutleeuw	Glabbeek	
	Titularissen															
1	RIDOUANI Mohamed	95	238	180	196	112	27	40	60	96	17	1.076	109	14	38	2.298
2	VAN OETEREN Karin	38	21	24	39	34	12	18	24	41	4	198	28	4	10	495
3	DURANG Wim	33	12	32	21	11	44	10	13	15	3	75	13	4	5	291
4	DE CRAEN Heidi	36	20	52	31	26	13	10	20	25	4	134	21	6	7	405
5	VANDEZANDE Luc	15	9	6	9	14	5	6	6	14	3	74	13	2	5	181
6	TOSSEYN Anne	28	12	15	29	31	10	12	13	24	4	118	15	5	8	324
7	BAETEN Marco	16	10	9	10	9	4	4	8	9	4	58	12	2	5	160
8	PEETERS Evelien	28	13	15	22	13	11	7	18	32	5	129	17	3	8	321
9	VERMASSEN Erwin	14	6	10	4	10	7	4	8	8	5	59	8	3	4	150
10	COLE Julie	30	16	14	22	11	14	8	13	19	3	110	12	3	6	281
11	DEGREEF Axel	15	5	8	15	9	5	3	6	11	4	63	13	4	3	164
12	VALLONS Veerle	25	10	11	16	11	10	9	11	20	3	123	14	3	10	276
13	BUYST Sam	14	3	7	6	12	4	1	6	11	3	94	12	4	5	182
14	PERCOVICH Kimberley	22	7	10	17	12	6	5	8	15	1	98	12	4	6	223
15	DERISON Dirk	13	3	8	7	8	5	1	7	5	2	73	11	2	6	151
16	DE CONINCK Inge	23	8	17	23	22	9	5	12	20	4	103	12	4	6	268
17	DE WINTER Geert	18	5	26	16	10	6	3	7	8	3	53	8	3	6	172
18	VANBERGHENKaren	24	7	12	14	10	9	9	9	20	1	92	10	2	5	224
19	MAHANI Sabah	31	39	39	46	18	7	6	15	15	2	166	14	4	9	411
20	VANDEN BEMPT Pol	20	8	13	13	9	8	15	8	13	2	105	23	5	9	251
	TOTALEN	538	452	508	556	392	216	176	272	421	77	3.001	377	81	161	7.228

	4 - SLP	Asse	Halle	Meise	Vilvoorde	Zaventem	Lennik	Aarschot	Diest	Haacht	Landen	Leuven	Tienen	Zoutleeuw	Glabbeek	
	Opvolgers															
1	RAL Lieven	20	12	16	31	48	7	3	10	10	3	98	10	1	6	275
2	DE WINTER Kristin	16	8	29	17	8	4	2	4	12	4	73	8	1	6	192
3	CEULEMANS Tobias	10	6	9	9	4	3	2	5	5	1	74	10	1	3	142
4	DE WAELE Elisabeth	17	7	11	14	10	3	3	4	13	3	54	9	2	6	156
5	VANDERSLOTEN Kris	13	6	6	6	3	2	4	1	8	2	84	10	2	4	151
6	DAENEN Berthe	13	7	7	9	5	2	1	2	8	2	58	13	1	3	131
7	VAN AUDENHOVE Klaas	17	4	6	4	21	1	1	2	2	1	56	8	2	4	129
8	GREMONPREZ Lydia	11	6	9	13	3	3	2	9	9	1	71	7	1	6	151
9	WILLEMS Jean-Pierre	14	8	6	7	5	0	3	3	5	0	39	7	1	3	101
10	LUYCKX Kathleen	17	6	10	13	7	2	1	4	11	1	67	12	2	6	159
11	DECOSTER Kristel	16	8	9	13	11	1	2	5	11	1	69	6	2	4	158
12	PEETERS Tom	9	3	9	7	8	4	4	1	6	0	61	10	1	5	128
13	LEYS Thomas	14	8	6	8	6	4	1	1	4	0	54	5	2	3	116
14	HENNEN Monica	15	5	8	13	3	0	1	4	10	2	57	4	2	3	127
15	MERMANS Jos	9	6	8	6	6	1	1	1	3	1	40	4	2	4	92
16	LOHOMBO Leonie	21	9	12	21	13	1	4	3	15	2	97	6	2	5	211
	TOTALEN	232	109	161	191	161	38	35	59	132	24	1.052	129	25	71	2.419

4 - SLP Titularissen			I	II	III	IV
1	RIDOUANI Mohamed	2.298				
2	VAN OETEREN Karin	495				
3	DURANG Wim	291				
4	DE CRAEN Heidi	405				
5	VANDEZANDE Luc	181				
6	TOSSEYN Anne	324				
7	BAETEN Marco	160				
8	PEETERS Evelien	321				
9	VERMASSEN Erwin	150				
10	COLE Julie	281				
11	DEGREEF Axel	164				
12	VALLONS Veerle	276				
13	BUYST Sam	182				
14	PERCOVICH Kimberley	223				
15	DERISON Dirk	151				
16	DE CONINCK Inge	268				
17	DE WINTER Geert	172				
18	VANBERGHENKaren	224				
19	MAHANI Sabah	411				
20	VANDEN BEMPT Pol	251				

4 - SLP Opvolgers			I	II	III	IV
1	RAL Lieven	275				
2	DE WINTER Kristin	192				
3	CEULEMANS Tobias	142				
4	DE WAELE Elisabeth	156				
5	VANDERSLOTEN Kris	151				
6	DAENEN Berthe	131				
7	VAN AUDENHOVE Klaas	129				
8	GREMONPREZ Lydia	151				
9	WILLEMS Jean-Pierre	101				
10	LUYCKX Kathleen	159				
11	DECOSTER Kristel	158				
12	PEETERS Tom	128				
13	LEYS Thomas	116				
14	HENNEN Monica	127				
15	MERMANS Jos	92				
16	LOHOMBO Leonie	211				

A	B	C	D	E	F	G	H	I
0	3.011	3.031	553	388	6.983			

## Kieskring Vlaams-Brabant

## 05 – N-VA

	5 - N-VA	Asse	Halle	Meise	Vilvoorde	Zaventem	Lennik	Aarschot	Diest	Haacht	Landen	Leuven	Tienen	Zoutleeuw	Glabbeek	
	Titularissen															
1	DEMESMAEKER Mark	5.882	6.376	3.036	1.865	2.292	2.265	919	1.103	1.964	225	4.475	866	377	479	32.124
2	EERLINGEN Tine	1.332	621	619	476	522	301	291	363	804	87	2.218	274	146	209	8.263
3	SEGBERS Willy	2.054	517	368	217	283	337	109	149	219	46	488	89	79	51	5.006
4	LUYTEN Bas	524	241	220	186	208	123	127	151	602	42	497	88	72	64	3.145
5	DEMOL Els	929	442	404	330	456	197	189	227	394	54	1.096	157	94	93	5.062
6	KEYMOLEN Etienne	1.524	215	239	157	186	150	124	99	162	29	333	59	59	42	3.378
7	COUCK Jan	1.457	182	196	154	152	107	73	100	158	28	336	52	57	44	3.096
8	BURY Katleen	690	401	284	263	374	169	140	171	329	41	835	121	85	78	3.981
9	VAN DE WIELE Marleen	641	288	268	309	239	135	123	152	278	38	591	102	77	66	3.307
10	VAN VAERENBERGH Kristien	986	520	310	243	256	626	121	153	280	37	620	101	79	72	4.404
11	UYTTERSROT Guy	1.110	241	157	160	169	139	65	92	164	28	347	57	67	64	2.860
12	FRANCKEN Theo	439	177	143	158	191	86	137	140	248	37	693	140	76	438	3.103
13	RENNEN Erik	417	191	145	161	523	82	62	82	164	26	347	59	69	44	2.372
14	NEVENS Bart	435	177	151	148	166	95	77	91	177	31	686	56	64	37	2.391
15	VAN NEYGHEM Elke	775	271	610	281	230	128	109	136	284	34	564	79	82	66	3.649
16	MINTEN Annemie	589	240	234	226	214	122	111	141	288	41	597	231	111	79	3.224
17	VAN LAERE Sonia	588	247	220	205	313	120	93	121	255	36	739	79	74	49	3.139
18	DE DOBBELEER-VAN DEN EEDE	743	261	226	197	202	510	90	120	242	33	506	78	74	53	3.335
19	SMEKENS Marcel	404	164	124	151	155	90	332	133	199	29	372	56	64	55	2.328
20	MAES Lieve	896	412	429	351	606	203	125	174	379	49	791	105	106	80	4.706
	TOTALEN	22.415	12.184	8.383	6.238	7.737	5.985	3.417	3.898	7.590	971	17.131	2.849	1.912	2.163	102.873

	5 - N-VA	Asse	Halle	Meise	Vilvoorde	Zaventem	Lennik	Aarschot	Diest	Haacht	Landen	Leuven	Tienen	Zoutleeuw	Glabbeek	
	Opvolgers															
1	DE BRUYN Piet	640	197	192	206	238	109	112	148	424	54	746	112	92	67	3.337
2	SMINATE Nadia	617	163	809	197	191	84	62	88	213	23	459	56	62	48	3.072
3	DE CUYPER Geert	479	281	105	109	112	583	40	61	120	17	269	31	47	21	2.275
4	KASPERS Hilde	412	122	149	146	143	58	48	192	184	47	405	48	64	40	2.058
5	EVERAERTS Johan	279	81	64	87	95	36	51	150	115	16	244	47	38	56	1.359
6	HUYSMANS Renaat	325	84	749	104	111	42	34	52	127	15	234	30	39	23	1.969
7	DE WITTE Lieve	432	124	119	199	156	52	43	65	173	24	379	40	60	41	1.907
8	HUON Chris	256	67	60	76	83	29	29	48	118	20	252	98	51	31	1.218
9	VAN HASSEL-DE KEGEL Marle	419	279	90	121	121	74	45	59	143	20	338	33	50	30	1.822
10	POLLERS Astrid	350	96	93	125	114	45	34	55	166	18	438	39	49	35	1.657
11	VAN ROEY Dirk	275	74	53	281	98	30	30	44	117	15	223	28	37	23	1.328
12	FROMENT Monique	401	106	147	118	124	53	32	56	139	23	318	36	47	30	1.630
13	PIERREUX Isabelle	450	187	101	130	125	197	42	57	175	20	368	38	53	35	1.978
14	VERMYLEN Marc	262	63	66	99	88	33	30	58	314	19	238	33	37	22	1.362
15	WEYTS Ben	400	587	106	119	164	75	35	62	130	21	323	26	41	31	2.120
16	VERSTRAETEN Jos	569	175	141	155	400	81	56	86	195	37	1.049	60	57	47	3.108
	TOTALEN	6.566	2.686	3.044	2.272	2.363	1.581	723	1.281	2.853	389	6.283	755	824	580	32.200

5 - N-VA Titularissen			I	II	III	IV
1	DEMESMAEKER Mark	32.124	0	32.124	25.881	1
2	EERLINGEN Tine	8.263	15.658	23.921	10.223	2
3	SEGERS Willy	5.006	10.223	15.229	0	3
4	LUYTEN Bas	3.145	0	3.145	0	
5	DEMOL Els	5.062	0	5.062	0	
6	KEYMOLEN Etienne	3.378	0	3.378	0	
7	COUCK Jan	3.096	0	3.096	0	
8	BURY Katleen	3.981	0	3.981	0	
9	VAN DE WIELE Marleen	3.307	0	3.307	0	
10	VAN VAERENBERGH Kristien	4.404	0	4.404	0	
11	UYTTERSROT Guy	2.860	0	2.860	0	
12	FRANCKEN Theo	3.103	0	3.103	0	
13	RENNEN Erik	2.372	0	2.372	0	
14	NEVENS Bart	2.391	0	2.391	0	
15	VAN NEYGHEM Elke	3.649	0	3.649	0	
16	MINTEN Annemie	3.224	0	3.224	0	
17	VAN LAERE Sonia	3.139	0	3.139	0	
18	DE DOBBELEER-VAN DEN EEDE Linda	3.335	0	3.335	0	
19	SMEKENS Marcel	2.328	0	2.328	0	
20	MAES Lieve	4.706	0	4.706	0	

5 - N-VA Opvolgers			I	II	III	IV
1	DE BRUYN Piet	3.337	20.584	23.921	21.483	1
2	SMINATE Nadia	3.072	20.849	23.921	634	2
3	DE CUYPER Geert	2.275	634	2.909	0	4
4	KASPERS Hilde	2.058	0	2.058	0	6
5	EVERAERTS Johan	1.359	0	1.359	0	14
6	HUYSMANS Renaat	1.969	0	1.969	0	8
7	DE WITTE Lieve	1.907	0	1.907	0	9
8	HUON Chris	1.218	0	1.218	0	16
9	VAN HASSEL-DE KEGEL Marleen	1.822	0	1.822	0	10
10	POLLERS Astrid	1.657	0	1.657	0	11
11	VAN ROEY Dirk	1.328	0	1.328	0	15
12	FROMENT Monique	1.630	0	1.630	0	12
13	PIERREUX Isabelle	1.978	0	1.978	0	7
14	VERMYLEN Marc	1.362	0	1.362	0	13
15	WEYTS Ben	2.120	0	2.120	0	5
16	VERSTRAETEN Jos	3.108	0	3.108	0	3

A	B	C	D	E	F	G	H	I
3	48.599	35.534	8.386	3.162	95.681	23.921	25.881	42.067

## Kieskring Vlaams-Brabant

## 06 – GROEN !

	6 - GROEN!	Asse	Halle	Meise	Vilvoorde	Zaventem	Lennik	Aarschot	Diest	Haacht	Landen	Leuven	Tienen	Zoutleeuw	Glabbeek	
	Titularissen															
1	SANCTORUM Hermes	680	435	482	477	740	152	142	119	440	59	1.705	175	69	119	5.794
2	ROEFS Tie	396	194	227	231	221	85	132	107	377	30	1.745	133	48	110	4.036
3	VANDEN BOSCH Yves	198	112	111	122	132	40	45	39	116	20	477	46	22	21	1.501
4	THAELEMANS Marie-Jeanne	403	218	456	231	234	75	85	87	237	23	808	85	35	46	3.023
5	DE RIDDER Karel	482	129	142	92	93	70	35	37	108	15	338	26	22	19	1.608
6	STASSENS Bernadette	330	199	191	179	195	64	80	85	242	30	759	252	46	52	2.704
7	ROBIJNS Luc	150	78	71	78	155	25	33	28	101	20	475	35	19	16	1.284
8	SLEEUWAEGEN Jenny	270	209	165	134	145	60	63	68	198	22	600	59	30	38	2.061
9	HOLLEBECQ Jef	143	69	81	170	76	26	30	26	101	12	287	22	15	20	1.078
10	DE BISSCHOP Piet	243	79	79	63	70	27	29	22	89	12	259	18	18	17	1.025
11	VAN DEN BUSSCHE Alena	276	139	285	179	143	65	65	66	203	16	652	67	30	45	2.231
12	DAHMANI Fatiha	376	264	292	342	238	68	100	92	302	33	1.235	102	44	63	3.551
13	BOOGAERTS Stef	146	65	56	66	60	24	125	46	117	12	323	39	22	17	1.118
14	BRYNS Monique	240	191	160	130	116	64	59	65	186	15	571	56	23	37	1.913
15	DE TROYER Paul	122	59	60	80	83	17	23	27	254	11	330	20	17	15	1.118
16	GAHY Sylvie	288	148	137	165	296	52	60	70	202	19	656	69	30	43	2.235
17	LAMMENS Frank	123	47	44	56	48	12	31	26	203	11	294	19	18	17	949
18	VANDER BRACHT Annelies	244	126	145	127	119	61	79	68	303	18	663	74	29	43	2.099
19	MATTHIJS Mieke	321	139	161	173	153	61	76	71	237	22	757	74	37	47	2.329
20	GLORIEUX Eloi	258	166	179	166	296	42	38	41	141	21	541	47	20	32	1.988
	TOTALEN	5.689	3.066	3.524	3.261	3.613	1.090	1.330	1.190	4.157	421	13.475	1.418	594	817	43.645

	6 - GROEN!	Asse	Halle	Meise	Vilvoorde	Zaventem	Lennik	Aarschot	Diest	Haacht	Landen	Leuven	Tienen	Zoutleeuw	Glabbeek	
	Opvolgers															
1	TORBAYNS Erik	207	66	85	227	156	18	27	29	135	15	407	27	17	26	1.442
2	VANHEUSDEN Heidi	193	78	89	127	106	21	39	48	187	14	653	48	24	41	1.668
3	MOTTÉ Maarten	123	154	51	58	57	17	23	16	81	9	243	15	11	18	876
4	VAN AKEN Leentje	204	79	223	111	91	20	46	51	168	16	471	47	21	36	1.584
5	BOSSIN Philippe	96	40	29	38	73	5	14	16	65	7	209	12	8	14	626
6	KIESEKOMS Betty	164	60	64	79	73	16	94	49	156	7	403	33	18	35	1.251
7	ZAHI Malek	187	77	84	141	102	15	26	21	110	12	415	30	13	26	1.259
8	SMOLDERS Lisa	191	67	76	98	94	22	40	40	173	11	610	41	23	31	1.517
9	GILLIS Patrick	145	24	29	43	46	5	15	18	65	7	168	11	7	11	594
10	VAN STEVENS Magda	162	54	103	131	75	17	27	37	127	10	377	32	15	27	1.194
11	MALFROY Erwin	89	56	15	30	40	12	14	13	60	6	166	9	8	11	529
12	VAN MELE Veerle	161	52	65	83	70	19	36	34	149	10	416	37	29	30	1.191
13	DONCEEL Thomas	96	18	23	38	45	7	20	18	89	6	388	9	9	16	782
14	GRAUWELS Kristien	163	51	62	83	74	20	38	37	212	7	433	37	18	32	1.267
15	VANOOST Bert	107	25	21	47	56	10	18	16	64	6	293	9	8	10	690
16	AELVOET Magda	378	129	165	246	230	43	68	62	314	19	1.106	84	35	69	2.948
	TOTALEN	2.666	1.030	1.184	1.580	1.388	267	545	505	2.155	162	6.758	481	264	433	19.418



	6 - GROEN! Titularissen		I	II	III	IV
1	SANCTORUM Hermes	5.794	17.357	23.151	0	1
2	ROEFS Tie	4.036	0	4.036	0	
3	VANDEN BOSCH Yves	1.501	0	1.501	0	
4	THAELEMANS Marie-Jeanne	3.023	0	3.023	0	
5	DE RIDDER Karel	1.608	0	1.608	0	
6	STASSENS Bernadette	2.704	0	2.704	0	
7	ROBIJNS Luc	1.284	0	1.284	0	
8	SLEEUWAEGEN Jenny	2.061	0	2.061	0	
9	HOLLEBECQ Jef	1.078	0	1.078	0	
10	DE BISSCHOP Piet	1.025	0	1.025	0	
11	VAN DEN BUSSCHE Alena	2.231	0	2.231	0	
12	DAHMANI Fatiha	3.551	0	3.551	0	
13	BOOGAERTS Stef	1.118	0	1.118	0	
14	BRYNS Monique	1.913	0	1.913	0	
15	DE TROYER Paul	1.118	0	1.118	0	
16	GAHY Sylvie	2.235	0	2.235	0	
17	LAMMENS Frank	949	0	949	0	
18	VANDER BRACHT Annelies	2.099	0	2.099	0	
19	MATTHIJS Mieke	2.329	0	2.329	0	
20	GLORIEUX Eloi	1.988	0	1.988	0	

	6 - GROEN! Opvolgers		I	II	III	IV
1	TORBEYNS Erk	1.442	22.156	23.598	0	1
2	VANHEUSDEN Heidi	1.668	0	1.668	0	3
3	MOTTÉ Maarten	876	0	876	0	11
4	VAN AKEN Leentje	1.584	0	1.584	0	4
5	BOSSIN Philippe	626	0	626	0	14
6	KIESEKOMS Betty	1.251	0	1.251	0	8
7	ZAHI Malek	1.259	0	1.259	0	7
8	SMOLDERS Lisa	1.517	0	1.517	0	5
9	GILLIS Patrick	594	0	594	0	15
10	VAN STEVENS Magda	1.194	0	1.194	0	9
11	MALFROY Erwin	529	0	529	0	16
12	VAN MELE Veerle	1.191	0	1.191	0	10
13	DONCEEL Thomas	782	0	782	0	12
14	GRAUWELS Kristien	1.267	0	1.267	0	6
15	VANOOST Bert	690	0	690	0	13
16	AELVOET Magda	2.948	0	2.948	0	2

A	B	C	D	E	F	G	H	I
1	31.933	12.378	5.073	2.781	52.165	26.083	17.357	22.156

## Kieskring Vlaams-Brabant

## 07 – Vlaams Belang

7 - Vlaams Belang		Asse	Halle	Meise	Vilvoorde	Zaventem	Lennik	Aarschot	Diest	Haacht	Landen	Leuven	Tienen	Zoutleeuw	Glabbeek	
Titularissen																
1	VAN HAUTHEM Joris	2.752	1.440	1.353	1.189	769	1.287	608	780	907	172	1.661	487	414	161	13.980
2	MICHELIS An	1.303	514	625	523	410	586	354	388	545	98	818	229	294	96	6.783
3	STRACKX Felix	659	251	330	226	194	256	508	377	540	73	520	152	224	55	4.365
4	VAN DIJCK Wim	653	226	326	219	224	247	232	283	290	81	444	414	236	77	3.952
5	ROOSENS Hilde	738	280	377	282	284	293	202	260	294	67	458	136	214	60	3.945
6	DEVILLÉ Dries	559	664	266	174	168	243	133	178	213	44	330	102	185	45	3.304
7	NAULAERTS Peter	493	159	264	171	149	202	188	352	195	45	300	93	178	44	2.833
8	RAEKELBOOM Luk	564	166	590	222	167	175	126	152	187	41	286	98	165	43	2.982
9	VAN HECKE-VELDEMAN Gerda	848	240	323	315	241	228	183	203	294	51	507	122	213	66	3.834
10	DE WINTER Christine	986	393	512	470	337	345	294	373	445	91	808	242	274	90	5.660
11	VAN DER HEYDEN Katie	558	198	361	201	177	191	142	188	229	45	356	111	200	46	3.003
12	BEERTENS Johnny	488	142	218	152	140	163	117	150	184	44	255	92	296	46	2.487
13	VAN BAEL Carine	663	166	247	190	170	175	140	166	230	34	338	99	183	46	2.847
14	ILANDS Liliane	503	148	232	175	158	158	132	171	220	41	364	109	178	46	2.635
15	VERMEYLEN Anita	534	153	249	175	177	163	133	165	261	58	315	97	191	46	2.717
16	DE BACKER Rony	681	130	230	159	136	158	119	138	176	38	251	79	163	39	2.497
17	FRANS Ann	502	156	238	201	174	167	114	157	208	43	300	99	174	46	2.579
18	VAN BRUSSELEN Odette	542	148	249	178	185	161	190	163	304	45	344	96	182	44	2.831
19	LAEREMANS Jan	1.022	368	1.621	528	388	262	150	174	251	48	448	109	176	52	5.597
20	DE MAN Filip	1.537	575	804	1.221	614	428	254	298	457	86	796	199	240	98	7.607
	TOTALEN	16.585	6.517	9.415	6.971	5.262	5.888	4.319	5.116	6.430	1.245	9.899	3.165	4.380	1.246	86.438

7 - Vlaams Belang		Asse	Halle	Meise	Vilvoorde	Zaventem	Lennik	Aarschot	Diest	Haacht	Landen	Leuven	Tienen	Zoutleeuw	Glabbeek	
Opvolgers																
1	VAN DIJCK Wim	840	168	266	428	304	157	152	240	405	53	664	261	258	82	4.278
2	FANNES Marleen	546	113	240	382	222	106	102	153	227	36	468	76	167	46	2.884
3	GILLIS Georges	612	385	190	122	132	135	83	100	130	27	220	60	126	29	2.351
4	CRECES Nico	338	64	125	105	104	76	226	306	155	28	235	69	126	39	1.996
5	NOENS Jörgen	497	76	465	135	122	80	59	92	125	23	206	57	126	36	2.099
6	DE BOLLE Vanessa	705	97	151	150	137	103	86	100	160	25	250	61	133	34	2.192
7	UYTTEBROEK Anita	394	70	142	129	140	88	77	127	156	126	263	77	142	39	1.970
8	MOYSONS Inge	442	74	167	183	198	79	75	93	152	24	249	68	123	36	1.963
9	REYNSGuy	329	52	106	98	96	68	65	92	111	23	187	91	122	32	1.472
10	MOTTEN Nadine	375	135	130	120	122	75	64	97	139	23	205	56	126	32	1.699
11	TEUGHELS-MALAISE Patricia	350	50	120	103	110	64	59	85	150	24	194	48	122	36	1.515
12	OVERSTEYNS Valère	336	53	110	96	102	64	62	90	118	22	250	46	119	34	1.502
13	VANHOUTTE Sven	545	72	126	126	113	87	60	93	122	24	199	53	118	29	1.767
14	VAN DER BRUGGEN Maria	347	59	112	112	114	71	66	124	133	28	197	54	117	24	1.558
15	VAN CLEYNENBREUGEL Annie	389	62	128	123	148	77	67	96	153	28	253	62	119	38	1.743
16	GOYVAERTS Hagen	477	86	170	165	148	80	121	147	258	33	617	115	171	56	2.644
	TOTALEN	7.522	1.616	2.748	2.577	2.312	1.410	1.424	2.035	2.694	547	4.657	1.254	2.215	622	33.633

7 - Vlaams Belang Titularissen			I	II	III	IV
1	VAN HAUTHEM Joris	13.980	7.266	21.246	20.069	1
2	MICHIELS An	6.783	14.463	21.246	5.606	2
3	STRACKX Felix	4.365	5.606	9.971	0	3
4	VAN DIJCK Wim	3.952	0	3.952	0	
5	ROOSENS Hilde	3.945	0	3.945	0	
6	DEVILLÉ Dries	3.304	0	3.304	0	
7	NAULAERTS Peter	2.833	0	2.833	0	
8	RAEKELBOOM Luk	2.982	0	2.982	0	
9	VAN HECKE-VELDEMAN Gerda	3.834	0	3.834	0	
10	DE WINTER Christine	5.660	0	5.660	0	
11	VAN DER HEYDEN Katie	3.003	0	3.003	0	
12	BEERTENS Johnny	2.487	0	2.487	0	
13	VAN BAEL Carine	2.847	0	2.847	0	
14	ILANDS Liliane	2.635	0	2.635	0	
15	VERMEYLEN Anita	2.717	0	2.717	0	
16	DE BACKER Rony	2.497	0	2.497	0	
17	FRANS Ann	2.579	0	2.579	0	
18	VAN BRUSSELEN Odette	2.831	0	2.831	0	
19	LAEREMANS Jan	5.597	0	5.597	0	
20	DE MAN Filip	7.607	0	7.607	0	

7 - Vlaams Belang Opvolgers			I	II	III	IV
1	VAN DIJCK Wim	4.278	16.968	21.246	19.907	1
2	FANNES Marleen	2.884	18.362	21.246	1.545	2
3	GILLIS Georges	2.351	1.545	3.896	0	3
4	CRECES Nico	1.996	0	1.996	0	7
5	NOENS Jörgen	2.099	0	2.099	0	6
6	DE BOLLE Vanessa	2.192	0	2.192	0	5
7	JYTTEBROEK Anita	1.970	0	1.970	0	8
8	MOYSONS Inge	1.963	0	1.963	0	9
9	REYNSGuy	1.472	0	1.472	0	16
10	MOTTEN Nadine	1.699	0	1.699	0	12
11	TEUGHELIS-MALAISE Patricia	1.515	0	1.515	0	14
12	OVERSTEYNS Valère	1.502	0	1.502	0	15
13	VANHOUTTE Sven	1.767	0	1.767	0	10
14	VAN DER BRUGGEN Maria	1.558	0	1.558	0	13
15	VAN CLEYNENBREUGEL Annie	1.743	0	1.743	0	11
16	GOYVAERTS Hagen	2.644	0	2.644	0	4

A	B	C	D	E	F	G	H	I
3	51.504	22.245	8.070	3.165	84.984	21.246	27.335	36.875

## Kieskring Vlaams-Brabant

## 09 – CD&amp;V

	9 - CD&V	Asse	Halle	Meise	Vilvoorde	Zaventem	Lennik	Aarschot	Diest	Haacht	Landen	Leuven	Tienen	Zoutleeuw	Glabbeek	
	Titularissen															
1	DEHAENE Tom	5.463	2.952	4.179	3.434	1.767	2.385	1.917	2.314	2.737	515	5.305	1.609	1.289	816	36.682
2	BROUWERS Karin	1.323	406	673	622	612	345	735	823	1.482	136	4.884	738	576	563	13.918
3	VAN ROMPUY Eric	3.825	2.420	2.536	1.257	1.828	1.929	1.594	1.254	1.594	289	3.781	1.022	809	599	24.737
4	LAURYS Jan	787	228	365	249	361	174	1.046	3.099	1.126	158	1.939	654	744	494	11.424
5	ZELDERLOO Elke	4.580	893	769	357	276	1.320	288	333	463	53	926	280	297	175	11.010
6	COLSOUL Kris	488	136	225	130	146	175	309	553	368	1.570	732	654	1.010	346	6.842
7	HEMERIJCKX Christine	1.726	420	444	266	256	2.300	272	332	417	48	818	190	238	155	7.882
8	SOBRIE Anne	824	1.219	385	253	336	269	219	289	435	43	826	149	230	151	5.628
9	VANDEBROECK Annita	556	205	281	211	184	177	337	1.553	403	131	735	370	542	325	6.010
10	GIELEN-VANHOUDT Marijke	513	157	381	430	165	139	195	270	322	34	582	136	193	116	3.633
11	OMBLETS Steven	414	109	156	120	135	94	1.837	332	440	25	471	99	180	123	4.535
12	SCHOUPE Britt	1.236	775	509	286	272	525	277	317	422	59	887	205	274	158	6.202
13	TRAPPENIERS Jan	372	113	193	127	387	105	146	204	220	25	1.279	107	152	90	3.520
14	CLEIREN Anne	574	166	218	210	169	141	186	258	630	35	568	160	206	117	3.638
15	DE FEYTER Geert	1.589	142	193	109	96	281	112	153	166	17	335	75	148	77	3.493
16	CLERCKX Bart	368	102	142	143	118	94	142	190	241	24	1.181	113	178	112	3.148
17	ELPERS Heidi	914	272	293	222	182	808	165	249	304	28	598	127	182	101	4.445
18	DE BORGER Jozef	837	133	2.704	186	114	168	105	154	175	24	310	78	147	79	5.214
19	VANACKER-STAS Nicole	610	170	268	208	287	209	262	303	316	42	1.160	180	206	161	4.382
20	PIETERS Dirk	1.303	2.765	405	261	253	1.022	219	236	285	44	569	143	182	116	7.803
	TOTALEN	28.302	13.783	15.319	9.081	7.944	12.660	10.363	13.216	12.546	3.300	27.886	7.089	7.783	4.874	174.146

	9 - CD&V	Asse	Halle	Meise	Vilvoorde	Zaventem	Lennik	Aarschot	Diest	Haacht	Landen	Leuven	Tienen	Zoutleeuw	Glabbeek	
	Opvolgers															
1	VAN HOOF Els	1.060	213	339	450	383	215	483	525	809	88	2.700	337	459	317	8.378
2	VAN ROMPUY Peter	2.028	1.083	889	513	737	817	565	380	539	106	1.483	304	401	236	10.081
3	DE SAEGHER Tom	523	137	239	168	137	124	254	223	408	32	966	145	241	136	3.733
4	OLBRECHTS Trui	587	139	1.044	330	170	137	153	165	257	19	527	88	173	93	3.882
5	VERMIJLEN Katrien	383	87	150	156	128	80	169	188	662	20	668	95	196	167	3.149
6	DUERINCKX Paul	245	51	64	68	82	59	138	115	205	17	580	112	169	707	2.612
7	VANTRAPPEN Machteld	389	71	102	119	138	78	216	173	715	19	494	72	168	77	2.831
8	LAUREYS Wim	319	86	119	125	649	92	137	191	222	42	463	115	251	119	2.930
9	VAN DEN DRIES Peter	278	47	64	479	79	51	72	78	159	13	261	43	121	55	1.800
10	DE COSTER Julia	418	86	100	126	118	75	120	138	198	17	790	77	153	87	2.503
11	GULDEMONT Roel	977	56	74	80	78	162	69	76	129	15	200	50	114	61	2.141
12	BECQ Sonja	1.224	400	1.306	390	306	348	133	147	267	21	659	116	224	106	5.647
13	CLAES Ingrid	432	103	135	144	140	109	291	667	420	161	725	551	1.364	351	5.593
14	PARTYKA Katrien	525	78	120	140	119	75	227	380	351	92	746	1.335	464	318	4.970
15	DOOMST Michel	2.688	1.531	916	419	407	2.906	160	151	312	39	787	139	171	130	10.756
16	DEVLIES Carl	583	226	312	189	194	169	625	664	712	144	2.419	545	465	339	7.586
	TOTALEN	12.659	4.394	5.973	3.896	3.865	5.497	3.812	4.261	6.365	845	14.468	4.124	5.134	3.299	78.592

	9 - CD&V Titularissen		I	II	III	IV
1	DEHAENE Tom	36.682	0	36.682	25.692	1
2	BROUWERS Karin	13.918	11.526	25.444	14.166	2
3	VAN ROMPUY Eric	24.737	707	25.444	13.459	3
4	LAURYS Jan	11.424	13.459	24.883	0	4
5	ZELDERLOO Elke	11.010	0	11.010	0	
6	COLSOUL Kris	6.842	0	6.842	0	
7	HEMERIJCKX Christine	7.882	0	7.882	0	
8	SOBRIE Anne	5.628	0	5.628	0	
9	VANDEBROECK Annita	6.010	0	6.010	0	
10	GIELEN-VANHOUDT Marijke	3.633	0	3.633	0	
11	OMBLETS Steven	4.535	0	4.535	0	
12	SCHOUPE Britt	6.202	0	6.202	0	
13	TRAPPENIERS Jan	3.520	0	3.520	0	
14	CLEIREN Anne	3.638	0	3.638	0	
15	DE FEYTER Geert	3.493	0	3.493	0	
16	CLERCKX Bart	3.148	0	3.148	0	
17	ELPERS Heidi	4.445	0	4.445	0	
18	DE BORGER Jozef	5.214	0	5.214	0	
19	VANACKER-STAS Nicole	4.382	0	4.382	0	
20	PIETERS Dirk	7.803	0	7.803	0	

	9 - CD&V Opvolgers		I	II	III	IV
1	VAN HOOF Els	8.378	17.066	25.444	28.841	1
2	VAN ROMPUY Peter	10.081	15.363	25.444	13.478	2
3	DE SAEGHER Tom	3.733	13.478	17.211	0	3
4	OLBRECHTS Trui	3.882	0	3.882	0	9
5	VERMIJLEN Katrien	3.149	0	3.149	0	10
6	DUERINCKX Paul	2.612	0	2.612	0	13
7	VANTRAPPEN Machteld	2.831	0	2.831	0	12
8	LAUREYS Wim	2.930	0	2.930	0	11
9	VAN DEN DRIES Peter	1.800	0	1.800	0	16
10	DE COSTER Julia	2.503	0	2.503	0	14
11	GULDEMONT Roel	2.141	0	2.141	0	15
12	BECQ Sonja	5.647	0	5.647	0	6
13	CLAES Ingrid	5.593	0	5.593	0	7
14	PARTYKA Katrien	4.970	0	4.970	0	8
15	DOOMST Michel	10.756	0	10.756	0	4
16	DEVLIES Carl	7.586	0	7.586	0	5

A	B	C	D	E	F	G	H	I
4	43.170	48.644	27.191	8.213	127.218	25.444	25.692	45.907

## Kieskring Vlaams-Brabant

## 11 – Open Vld

	11 - Open Vld	Asse	Halle	Meise	Vilvoorde	Zaventem	Lennik	Aarschot	Diest	Haacht	Landen	Leuven	Tienen	Zoutleeuw	Glabbeek	
	Titularissen															
1	CEYSENS Patricia	3.841	1.440	1.695	1.523	1.835	969	1.628	2.101	2.409	462	5.716	1.684	1.058	804	27.165
2	SCHUEREMANS Herman	1.156	356	408	437	399	317	605	665	1.397	225	1.382	680	476	260	8.763
3	DE KNOP Irina	2.468	728	602	401	454	1.356	236	344	314	58	694	208	275	84	8.222
4	DE VROE Gwenny	630	189	364	947	622	179	305	323	741	64	815	192	233	102	5.706
5	KESTENS Walter	416	109	112	102	249	125	203	338	207	131	402	1.181	431	267	4.273
6	VANDENPUT Tim	440	114	130	113	2.065	131	213	194	218	38	546	129	198	50	4.579
7	SCHEVENELS Ann	437	145	207	163	157	135	430	483	1.427	85	590	234	289	98	4.880
8	D'HERDEKathleen	529	599	159	152	180	260	138	228	228	35	410	130	202	95	3.345
9	VRANCKX Freddy	407	96	98	104	131	99	290	272	247	53	508	297	226	837	3.665
10	JANSSENS Dirk	1.587	292	133	105	152	362	128	165	175	32	290	83	178	49	3.731
11	PORTAELS Günther	321	79	83	97	120	96	177	216	160	49	399	649	237	110	2.793
12	VLEMINCKX Kevin	436	101	1.126	319	177	121	121	159	154	36	287	98	161	34	3.330
13	WILLEMS Katrijn	478	127	183	218	285	154	241	371	498	45	1.669	223	229	120	4.841
14	PARYS Lorin	475	91	142	135	176	114	139	219	313	32	1.121	162	176	111	3.406
15	DE NEVE Ella	2.191	192	570	200	185	173	117	207	270	32	439	119	183	55	4.933
16	DAMS Paul	333	83	78	76	105	103	233	235	807	33	291	123	188	47	2.735
17	VAN GOIDSENHOVEN Anne	415	96	138	119	143	104	200	259	579	39	486	148	187	113	3.026
18	DE VOS Rita	1.029	126	182	147	133	133	132	200	197	30	360	87	189	45	2.990
19	VANAUDENHOVE Pascale	417	101	123	162	218	111	284	1.304	269	53	424	193	249	107	4.015
20	VERMEIREN Francis	1.163	260	428	542	1.773	318	204	247	281	59	683	167	240	63	6.428
	TOTALEN	19.169	5.324	6.961	6.062	9.559	5.360	6.024	8.530	10.891	1.591	17.512	6.787	5.605	3.451	112.826

	11 - Open Vld	Asse	Halle	Meise	Vilvoorde	Zaventem	Lennik	Aarschot	Diest	Haacht	Landen	Leuven	Tienen	Zoutleeuw	Glabbeek	
	Opvolgers															
1	DE RO Jo	1.011	147	404	1.087	363	303	121	193	258	44	478	131	224	66	4.830
2	VERLINDEN Christel	362	87	121	126	222	83	1.216	464	584	38	492	156	211	115	4.277
3	DESLOOVERE Wim	275	50	75	116	345	69	80	92	104	19	193	87	142	29	1.676
4	VANDER SCHELDE Iris	318	57	84	96	100	69	101	134	146	662	254	161	186	60	2.428
5	VAN OVERSTRAETEN Hilde	983	89	106	85	105	117	88	133	140	28	261	84	163	41	2.423
6	BANGELS Suzy	282	47	75	89	114	57	79	152	145	33	220	156	350	54	1.853
7	PIJPEN Jaak	572	96	190	212	397	116	167	191	287	51	501	160	211	96	3.247
8	GILLJUNS Frank	966	41	75	63	82	51	58	86	109	17	157	49	123	28	1.905
9	SOMERS Ann	413	68	113	136	203	90	239	237	490	43	445	159	214	84	2.934
10	OCKERMAN Wiske	467	46	120	166	547	82	109	124	153	23	322	77	143	39	2.418
11	ZELDERLOO Walter	1.747	220	100	75	103	276	63	101	128	20	179	62	118	26	3.218
12	DEKEYSER Julien	333	41	78	165	160	78	407	417	847	42	476	162	235	87	3.528
13	VAN BIESEN Luk	387	82	184	183	542	177	85	96	118	20	294	70	124	41	2.403
14	DELLA FAILLE DE LEVERGHEM	451	122	124	150	584	90	181	285	333	62	1.540	216	201	102	4.441
15	DE BLOCK Maggie	2.206	138	498	190	188	203	87	152	195	21	319	93	166	45	4.501
16	DAEMS Rik	978	204	272	328	391	227	727	655	802	137	1.321	403	448	233	7.126
	TOTALEN	11.751	1.535	2.619	3.267	4.446	2.088	3.808	3.512	4.839	1.260	7.452	2.226	3.259	1.146	53.208

	11 - Open Vld Titularissen		I	II	III	IV
1	CEYSENS Patricia	27.165	0	27.165	26.373	1
2	SCHUEREMANS Herman	8.763	12.421	21.184	13.952	2
3	DE KNOP Irina	8.222	12.962	21.184	990	3
4	DE VROE Gwenny	5.706	990	6.696	0	4
5	KESTENS Walter	4.273	0	4.273	0	
6	VANDENPUT Tim	4.579	0	4.579	0	
7	SCHEVENELS Ann	4.880	0	4.880	0	
8	D'HERDEKathleen	3.345	0	3.345	0	
9	VRANCKX Freddy	3.665	0	3.665	0	
10	JANSSENS Dirk	3.731	0	3.731	0	
11	PORTAELS Günther	2.793	0	2.793	0	
12	VLEMINGKX Kevin	3.330	0	3.330	0	
13	WILLEMS Katrijn	4.841	0	4.841	0	
14	PARYS Lorin	3.406	0	3.406	0	
15	DE NEVE Ella	4.933	0	4.933	0	
16	DAMS Paul	2.735	0	2.735	0	
17	VAN GOIDSENHOVEN Anne	3.026	0	3.026	0	
18	DE VOS Rita	2.990	0	2.990	0	
19	VANAUDENHOVE Pascale	4.015	0	4.015	0	
20	VERMEIREN Francis	6.428	0	6.428	0	

	11 - Open Vld Opvolgers		I	II	III	IV
1	DE RO Jo	4.830	16.354	21.184	24.244	1
2	VERLINDEN Christel	4.277	16.907	21.184	7.337	2
3	DESLOOVERE Wim	1.676	7.337	9.013	0	3
4	VANDER SCHELDE Iris	2.428	0	2.428	0	11
5	VAN OVERSTRAETEN Hilde	2.423	0	2.423	0	12
6	BANGELS Suzy	1.853	0	1.853	0	16
7	PIJPEN Jaak	3.247	0	3.247	0	8
8	GILLIJNS Frank	1.905	0	1.905	0	15
9	SOMERS Ann	2.934	0	2.934	0	10
10	OCKERMAN Wiske	2.418	0	2.418	0	13
11	ZELDERLOO Walter	3.218	0	3.218	0	9
12	DEKEYSER Julien	3.528	0	3.528	0	7
13	VAN BIESEN Luk	2.403	0	2.403	0	14
14	DELLA FAILLE DE LEVERGHEM Katia	4.441	0	4.441	0	6
15	DE BLOCK Maggie	4.501	0	4.501	0	5
16	DAEMS Rik	7.126	0	7.126	0	4

A	B	C	D	E	F	G	H	I
4	44.162	37.033	16.138	8.583	105.916	21.184	26.373	40.598

## Kieskring Vlaams-Brabant

## 12 – Lijst Dedecker

12 - Lijst Dedecker		Asse	Halle	Meise	Vilvoorde	Zaventem	Lennik	Aarschot	Diest	Haacht	Landen	Leuven	Tienen	Zoutleeuw	Glabbeek	
Titularissen																
1	REEKMANS Peter	623	245	226	356	221	174	344	487	431	93	759	486	247	272	4.964
2	DE BAETZELIER Anne	1.210	681	525	693	385	413	577	641	735	100	1.149	528	281	185	8.103
3	GORIS Stef	235	81	86	93	85	80	172	231	182	57	299	345	324	85	2.355
4	THEYS Natalie	248	101	87	132	87	76	122	417	137	24	253	80	112	51	1.927
5	LEEMANS Lode	219	377	69	64	43	92	72	81	64	11	127	44	81	26	1.370
6	MINNER Stefaan	471	54	54	58	37	85	54	74	66	12	133	42	78	29	1.247
7	WYNS Kathy	190	77	78	130	51	58	85	97	96	14	168	61	82	33	1.220
8	VAN EYNDHOVEN Krystyna	145	52	50	79	42	40	66	80	88	8	146	42	77	31	946
9	MERCKX Ivan	144	40	43	59	44	40	69	83	69	15	222	64	68	43	1.003
10	VAN GAVER Geert	215	71	39	53	42	47	50	64	55	12	117	32	69	22	888
11	AERTS Tom	134	41	49	56	37	40	66	163	74	17	122	38	68	30	935
12	STROOBANTS Jacques	141	40	33	49	31	35	52	54	56	12	125	39	64	24	755
13	VAN OBBERGEN Sigrid	152	65	50	79	42	51	59	67	98	12	137	43	72	29	956
14	FLAMAND Leen	163	61	48	90	44	47	57	76	82	15	147	216	98	33	1.177
15	GOOVAERTS Suzy	152	54	54	196	40	42	62	87	99	12	137	45	80	27	1.087
16	FRANS Sonja	146	47	52	82	42	40	64	77	93	8	135	41	74	29	930
17	VAN SON Elisabeth	148	52	47	82	39	37	55	66	79	11	129	44	71	25	885
18	VAN DE VONDEL Gerarda	137	41	39	66	34	39	215	72	67	7	124	39	71	26	977
19	VAN HECKE David	151	36	65	59	38	44	50	62	72	13	126	40	64	30	850
20	TEIRLINCK Willy	435	75	67	75	53	67	55	77	95	12	149	43	73	29	1.305
TOTALEN		5.459	2.291	1.761	2.551	1.437	1.547	2.346	3.056	2.738	465	4.704	2.312	2.154	1.059	33.880

12 - Lijst Dedecker		Asse	Halle	Meise	Vilvoorde	Zaventem	Lennik	Aarschot	Diest	Haacht	Landen	Leuven	Tienen	Zoutleeuw	Glabbeek	
Opvolgers																
1	VANDENBRANDEN Jurgen	230	49	55	130	136	36	66	69	149	12	237	50	104	46	1.369
2	THEYS Natalie	149	40	41	84	43	24	53	173	103	9	158	45	66	34	1.022
3	COEN Tom	111	18	31	68	39	19	24	30	54	9	102	22	54	23	604
4	KNAEPEN Pascal	124	36	40	44	26	23	18	30	47	8	79	22	56	16	569
5	ALBERT Nathalie	112	26	28	56	30	18	31	33	59	9	120	31	55	29	637
6	VAN HOOFF Ingrid	97	28	31	55	36	18	28	40	72	6	112	35	55	18	631
7	LUBULA Martin	81	16	21	37	21	14	22	22	50	22	84	110	70	21	591
8	HUYGENS Ingrid	99	23	29	48	29	18	24	86	55	3	95	32	58	17	616
9	BINON Mark	70	14	16	38	22	11	19	22	43	5	140	24	47	19	490
10	DE LOOF Véronique	96	18	28	46	33	19	14	32	61	8	96	28	54	18	551
11	SCHEERLINCK Dirk	93	10	85	52	28	12	10	17	38	4	68	15	51	13	496
12	HARINGS Jo	76	13	21	38	25	12	112	33	40	3	75	18	51	14	531
13	SMETS Francisca	85	17	23	52	25	13	26	26	48	6	103	28	52	16	520
14	VANDER ELST Daisy	112	24	37	88	33	16	24	32	54	3	91	25	49	17	605
15	VANDERSTRAETEN Jo	282	15	41	34	28	18	14	25	46	5	72	23	50	12	665
16	VERNAEVE-THIENPONT Hilde	153	27	34	62	39	24	24	29	69	5	144	30	60	23	723
TOTALEN		1.970	374	561	932	593	295	509	699	988	117	1.776	538	932	336	10.620



12 - Lijst Dedecker Titularissen			I	II	III	IV
1	REEKMANS Peter	4.964	13.657	18.621	0	1
2	DE BAETZELIER Anne	8.103	0	8.103	0	
3	GORIS Stef	2.355	0	2.355	0	
4	THEYS Natalie	1.927	0	1.927	0	
5	LEEMANS Lode	1.370	0	1.370	0	
6	MINNER Stefaan	1.247	0	1.247	0	
7	WYNS Kathy	1.220	0	1.220	0	
8	VAN EYNDHOVEN Krystyna	946	0	946	0	
9	MERCKX Ivan	1.003	0	1.003	0	
10	VAN GAVER Geert	888	0	888	0	
11	AERTS Tom	935	0	935	0	
12	STROOBANTS Jacques	755	0	755	0	
13	VAN OBBERGEN Sigrid	956	0	956	0	
14	FLAMAND Leen	1.177	0	1.177	0	
15	GOOVAERTS Suzy	1.087	0	1.087	0	
16	FRANS Sonja	930	0	930	0	
17	VAN SON Elisabeth	885	0	885	0	
18	VAN DE VONDEL Gerarda	977	0	977	0	
19	VAN HECKE David	850	0	850	0	
20	TEIRLINCK Willy	1.305	0	1.305	0	

12 - Lijst Dedecker Opvolgers			I	II	III	IV
1	VANDENBRANDEN Jurgen	1.369	19.762	21.131	0	1
2	THEYS Natalie	1.022	0	1.022	0	2
3	COEN Tom	604	0	604	0	9
4	KNAEPEN Pascal	569	0	569	0	11
5	ALBERT Nathalie	637	0	637	0	5
6	VAN HOOF Ingrid	631	0	631	0	6
7	LUBULA Martin	591	0	591	0	10
8	HUYGENS Ingrid	616	0	616	0	7
9	BINON Mark	490	0	490	0	16
10	DE LOOF Véronique	551	0	551	0	12
11	SCHEERLINCK Dirk	496	0	496	0	15
12	HARINGS Jo	531	0	531	0	13
13	SMETS Francisca	520	0	520	0	14
14	VANDER ELST Daisy	605	0	605	0	8
15	VANDER STRAETEN Jo	665	0	665	0	4
16	VERNAEVE-THIENPONT Hilde	723	0	723	0	3

A	B	C	D	E	F	G	H	I
1	25.775	13.748	2.708	1.539	43.770	21.885	13.657	19.762

## Kieskring Vlaams-Brabant

## 15 – LSP

15 - LSP	Asse	Halle	Meise	Vilvoorde	Zaventem	Lennik	Aarschot	Diest	Haacht	Landen	Leuven	Tienen	Zoutleeuw	Glabbeek	
Titularissen															
1 SNEYERS Jon	24	22	18	15	8	3	7	13	19	1	42	10	2	7	191
2 DEBERDTStefanie	17	13	11	10	6	0	4	5	16	1	43	10	2	4	142
3 DE BRABANTERFrançois	12	7	7	6	1	2	0	1	17	0	23	0	0	1	77
4 DE GREEFTina	18	11	14	12	11	1	1	3	13	1	35	8	3	3	134
5 KLEIN Pieter	14	9	7	9	6	3	0	2	5	1	22	5	4	1	88
6 PAPADIMITRIOU Irina	17	14	12	8	5	0	3	4	4	2	34	6	1	2	112
7 WENDELEN Luc	7	6	5	13	6	2	2	1	9	0	30	2	0	2	85
TOTALEN	109	82	74	73	43	11	17	29	83	6	229	41	12	20	829

15 - LSP	Asse	Halle	Meise	Vilvoorde	Zaventem	Lennik	Aarschot	Diest	Haacht	Landen	Leuven	Tienen	Zoutleeuw	Glabbeek	
Opvolgers															
1 DELSING Peter	12	6	7	10	4	3	1	4	5	0	30	2	1	0	85
2 PAPADIMITRIOU Irina	12	6	6	8	1	2	1	2	2	2	13	2	3	0	60
3 FOUSTJed	11	2	3	8	5	0	0	2	2	0	21	2	2	0	58
4 MUKANDOLI Miryam	19	18	8	13	10	0	3	0	2	0	24	3	2	0	102
5 DE BRABANTER Christophe	13	5	2	8	3	2	2	0	12	0	16	0	3	2	68
6 DEBERDT Stefanie	14	7	7	10	2	0	4	3	7	1	18	1	1	1	76
7 SNEYERS Jon	10	6	6	10	3	2	9	4	5	0	26	5	1	2	89
TOTALEN	91	50	39	67	28	9	20	15	35	3	148	15	13	5	538

15 - LSP		I	II	III	IV
Titularissen					
1 SNEYERS Jon	191				
2 DEBERDTStefanie	142				
3 DE BRABANTERFrançois	77				
4 DE GREEFTina	134				
5 KLEIN Pieter	88				
6 PAPADIMITRIOU Irina	112				
7 WENDELEN Luc	85				

15 - LSP		I	II	III	IV
Opvolgers					
1 DELSING Peter	85				
2 PAPADIMITRIOU Irina	60				
3 FOUSTJed	58				
4 MUKANDOLI Miryam	102				
5 DE BRABANTER Christophe	68				
6 DEBERDT Stefanie	76				
7 SNEYERS Jon	89				

A	B	C	D	E	F	G	H	I
0	802	411	177	202	1.592			

## Kieskring Vlaams-Brabant

## 17 – PVDA+

17 - PVDA+		Asse	Halle	Meise	Vilvoorde	Zaventem	Lennik	Aarschot	Diest	Haacht	Landen	Leuven	Tienen	Zoutleeuw	Glabbeek	
Titularissen																
1	LOOTENS Wout	47	36	36	62	32	13	22	54	52	10	276	37	8	14	699
2	VAN ROMPUY Tine	128	126	91	106	84	41	82	74	108	35	622	87	19	48	1.651
3	CARLEER Danny	30	8	14	25	16	9	8	17	21	5	95	6	3	3	260
4	UYTTENDAELE Annemie	22	15	16	22	9	4	13	22	16	12	98	13	3	7	272
5	VAN DROOGENBROECK Roos	30	13	16	24	12	7	9	16	12	9	90	13	2	10	263
6	VANDERMAESEN Michel	17	6	17	12	9	7	5	13	11	2	49	3	1	3	155
7	VANCOPPENOLLE Jan	18	8	19	18	4	3	7	13	13	2	57	3	3	4	172
8	VANHOUTTEGHEM Jouwe	18	12	8	12	5	2	8	19	13	4	73	13	5	6	198
9	SAS Sofie	30	13	13	27	14	2	14	22	20	11	97	12	4	9	288
10	STEENWEGEN Maja	21	11	11	16	13	4	14	26	14	9	74	11	2	6	232
11	TEL Zilan	11	8	4	16	5	3	7	9	11	3	77	6	3	5	168
12	VANDECAPELLE Sander	32	8	6	14	8	5	8	15	9	3	65	6	2	3	184
13	LOECKX Jan	20	10	7	16	9	2	9	11	12	2	71	8	4	2	183
14	LUYTEN Suzanne	18	11	9	13	9	4	15	31	15	6	73	9	7	5	225
15	MAGNUS Jera	18	8	3	18	7	3	9	12	13	6	65	7	1	5	175
16	DE RAEDT Jos	15	8	3	11	7	2	6	12	10	2	51	7	1	3	138
17	VAN HOEF Denis	17	6	3	12	5	1	8	12	10	2	58	4	1	2	141
18	DE WINTER Annemie	29	11	8	23	10	3	13	19	17	8	83	10	3	10	247
19	STEENWEGEN Walle	17	7	2	11	8	3	9	23	16	2	50	6	6	3	163
20	KNAEPEN Bea	28	13	12	27	9	4	15	23	25	11	116	24	10	13	330
TOTALEN		566	338	298	485	275	122	281	443	418	144	2.240	285	88	161	6.144

17 - PVDA+		Asse	Halle	Meise	Vilvoorde	Zaventem	Lennik	Aarschot	Diest	Haacht	Landen	Leuven	Tienen	Zoutleeuw	Glabbeek	
Opvolgers																
1	VINGTCENT Marie-Louise	22	11	11	24	11	5	13	17	18	6	106	10	3	13	270
2	VANDERLEYDEN Peter	17	6	3	10	4	1	7	11	8	4	68	7	2	6	154
3	MOENS Mark	24	7	2	10	5	2	4	4	4	2	42	6	2	3	117
4	GOETELN Brunhilde	19	3	7	15	6	2	5	7	9	5	47	5	1	5	136
5	VANHULLE Stan	20	5	10	15	9	0	7	10	9	2	55	7	0	5	154
6	SMITS Andrée	9	3	4	11	4	1	5	8	7	2	36	6	1	4	101
7	WANTENS Ludwine	11	4	12	12	4	2	5	5	6	3	43	4	1	5	117
8	MROUE Monked	13	3	8	14	5	0	4	6	6	2	41	5	1	2	110
9	FRANCKX Joke	13	5	4	14	7	2	11	6	9	3	62	8	2	4	150
10	HAESENDONCK Ime	10	4	3	12	5	0	5	5	7	4	44	4	1	4	108
11	COEL Carine	12	4	7	21	10	1	6	7	6	4	49	4	2	6	139
12	D'EER Miriam	14	5	5	20	7	2	5	8	8	4	47	5	2	5	137
13	DE MAEGD Frans	12	4	2	15	7	0	7	7	9	2	42	5	1	4	117
14	MAGNUS Sven	12	4	1	15	3	1	5	7	13	2	47	5	1	3	119
15	VANWEZER Gibbe	14	3	3	10	5	1	4	5	10	2	34	10	3	2	106
16	VANDERMEULEN Dirk	23	8	2	20	16	3	11	9	15	3	87	28	4	3	232
TOTALEN		245	79	84	238	108	23	104	122	144	50	850	119	27	74	2.267

	17 - PVDA+ Titularissen		I	II	III	IV
1	LOOTENS Wout	699				
2	VAN ROMPUY Tine	1.651				
3	CARLEER Danny	260				
4	UYTTENDAELE Annemie	272				
5	VAN DROOGENBROECK Roos	263				
6	VANDERMAESEN Michel	155				
7	VANCOPPENOLLE Jan	172				
8	VANHOUTTEGHEM Jouwe	198				
9	SAS Sofie	288				
10	STEENWEGEN Maja	232				
11	TEL Zilan	168				
12	VANDECAPELLE Sander	184				
13	LOECKX Jan	183				
14	LUYTEN Suzanne	225				
15	MAGNUS Jera	175				
16	DE RAEDT Jos	138				
17	VAN HOEF Denis	141				
18	DE WINTER Annemie	247				
19	STEENWEGEN Walle	163				
20	KNAEPEN Bea	330				

	17 - PVDA+ Opvolgers		I	II	III	IV
1	VINGTCENT Marie-Louise	270				
2	VANDERLEYDEN Peter	154				
3	MOENS Mark	117				
4	GOETELÉN Brunhilde	136				
5	VANHULLE Stan	154				
6	SMITS Andrée	101				
7	WANTENS Ludwine	117				
8	MROUE Monké	110				
9	FRANCKX Joke	150				
10	HAESSENDONCK Ime	108				
11	COEL Carine	139				
12	D'EER Miriam	137				
13	DE MAEGD Frans	117				
14	MAGNUS Sven	119				
15	VANWEZER Gibbe	106				
16	VANDERMEULEN Dirk	232				

A	B	C	D	E	F	G	H	I
0	2.669	2.289	502	318	5.778			

## Kieskring Vlaams-Brabant

## 18 – VRIJHEID

18 - VRIJHEID		Asse	Halle	Meise	Vilvoorde	Zaventem	Lennik	Aarschot	Diest	Haacht	Landen	Leuven	Tienen	Zoutleeuw	Glabbeek	
Titularissen																
1	VERLINDEN Eduard	28	28	21	17	12	4	13	10	15	2	25	3	4	1	183
2	COPPENS Ingrid	25	17	9	13	11	1	6	6	8	2	16	4	3	1	122
3	DEHAES Anna	15	8	9	5	3	0	3	5	4	1	13	1	1	0	68
4	COLLIN Nathalie	8	10	6	5	8	0	3	5	3	3	16	2	4	0	73
5	NEYENS Marinus	3	5	7	3	2	0	1	0	1	0	6	0	0	3	31
6	REULLIAUX Martine	5	7	4	7	2	0	5	2	1	0	11	1	3	0	48
7	SANTOS JUNIOR Armando	6	12	3	5	7	0	2	1	4	0	12	3	1	1	57
8	VERMEIREN Felix	8	8	6	4	3	1	1	0	1	0	7	1	1	0	41
9	DE BRANDT Yves	4	20	4	4	1	0	1	2	1	1	8	1	3	0	50
10	FRANÇOY Sonia	11	6	2	5	4	1	3	2	2	0	8	1	1	0	46
11	VAN NUFFEL Joko	8	5	4	5	7	0	4	4	4	1	13	0	2	0	57
12	HETHARIA Xenia	9	6	3	1	2	2	4	5	2	0	11	1	2	1	49
13	CALLEBAUT Johan	6	9	4	4	2	0	2	1	2	1	10	0	0	1	42
14	VAN MELE Edna	7	4	3	7	3	0	2	1	1	0	3	1	1	0	33
15	WEEMAES Jozef	6	8	2	2	1	2	2	1	1	0	6	1	1	1	34
16	STERCKX Liesbeth	6	7	6	5	5	1	5	4	2	0	10	1	5	1	58
17	VAN DEM RYM Frans	3	6	3	4	0	3	1	0	1	0	6	1	2	1	31
18	VAN EMELEN Jenny	7	8	3	4	5	1	3	2	3	1	7	1	1	2	48
19	HEYMANS Joannes	4	8	4	6	3	0	2	1	2	0	12	0	2	2	46
20	LERINCKX David	13	8	4	9	13	4	2	1	6	0	18	0	2	0	80
TOTALEN		182	190	107	115	94	20	65	53	64	12	218	23	39	15	1.197

18 - VRIJHEID		Asse	Halle	Meise	Vilvoorde	Zaventem	Lennik	Aarschot	Diest	Haacht	Landen	Leuven	Tienen	Zoutleeuw	Glabbeek	
Opvolgers																
1	COPPENS Ingrid	11	17	7	14	13	3	4	3	4	0	30	1	5	2	114
2	LERINCKX David	5	2	4	5	2	0	4	0	2	1	7	0	1	1	34
3	DEHAES Anna	5	4	2	6	4	0	2	2	2	0	7	0	5	1	40
4	COLLIN Nathalie	10	8	2	4	5	0	5	0	4	0	20	1	1	0	60
5	NEYENS Marinus	1	5	0	4	0	1	3	0	1	0	5	0	1	1	22
6	REULLIAUX Martine	6	3	3	2	1	0	2	1	0	0	5	1	4	2	30
7	SANTOS JUNIOR Armando	5	2	2	3	2	2	2	2	2	0	9	0	1	0	32
8	VAN MELE Edna	3	5	1	3	2	1	1	0	4	0	9	1	2	2	34
9	DE BRANDT Yves	10	3	1	5	2	0	1	0	1	0	7	0	3	0	33
10	FRANÇOY Sonia	5	3	1	5	5	1	2	1	6	0	8	1	3	1	42
11	HEYMANS Josée	2	3	0	2	2	1	1	1	1	0	8	0	1	0	22
12	VAN EMELEN Jenny	5	2	1	1	3	0	3	1	4	0	8	1	3	1	33
13	CALLEBAUT Johan	6	3	1	1	2	1	1	0	0	0	5	0	0	0	20
14	VAN DEM RYM Frans	4	2	1	3	3	1	1	0	2	0	5	0	2	1	25
15	WEEMAES Jozef	3	2	1	7	4	0	1	0	1	0	10	0	3	1	33
16	HEYMANS Joannes	12	13	8	12	9	1	5	4	9	0	17	1	4	1	96
TOTALEN		93	77	35	77	59	12	38	15	43	1	160	7	39	14	670

18 - VRIJHEID Titularissen			I	II	III	IV
1	VERLINDEN Eduard	183				
2	COPPENS Ingrid	122				
3	DEHAES Anna	68				
4	COLLIN Nathalie	73				
5	NEYENS Marinus	31				
6	REULLIAUX Martine	48				
7	SANTOS JUNIOR Armando	57				
8	VERMEIREN Felix	41				
9	DE BRANDT Yves	50				
10	FRANÇOY Sonia	46				
11	VAN NUFFEL Joko	57				
12	HETHARIA Xenia	49				
13	CALLEBAUT Johan	42				
14	VAN MELE Edna	33				
15	WEEMAES Jozef	34				
16	STERCKX Liesbeth	58				
17	VAN DEM RYM Frans	31				
18	VAN EMELEN Jenny	48				
19	HEYMANS Joannes	46				
20	LERINCKX David	80				

18 - VRIJHEID Opvolgers			I	II	III	IV
1	COPPENS Ingrid	114				
2	LERINCKX David	34				
3	DEHAES Anna	40				
4	COLLIN Nathalie	60				
5	NEYENS Marinus	22				
6	REULLIAUX Martine	30				
7	SANTOS JUNIOR Armando	32				
8	VAN MELE Edna	34				
9	DE BRANDT Yves	33				
10	FRANÇOY Sonia	42				
11	HEYMANS Josée	22				
12	VAN EMELEN Jenny	33				
13	CALLEBAUT Johan	20				
14	VAN DEM RYM Frans	25				
15	WEEMAES Jozef	33				
16	HEYMANS Joannes	96				

A	B	C	D	E	F	G	H	I
0	837	663	167	303	1.970			

## Kieskring Vlaams-Brabant

## 19 – U.F.

19 - U.F.		Asse	Halle	Meise	Vilvoorde	Zaventem	Lennik	Aarschot	Diest	Haacht	Landen	Leuven	Tienen	Zoutleeuw	Glabbeek	
Titularissen																
1	VAN EYKEN Christian	783	3.629	1.161	578	3.419	76	4	1	20	7	763	18	1	0	10.460
2	EYLENBOSCH Magali	278	975	327	181	661	28	3	2	3	4	111	6	1	0	2.580
3	de BROUCHOVEN de BERGEYCK	192	536	186	113	1.360	23	3	1	5	3	166	5	1	0	2.594
4	DE CANNART-VAN HOOBROUCK	152	401	182	105	1.053	13	3	0	0	1	130	3	0	0	2.043
5	MERTENS Roger	159	291	637	90	405	16	3	0	1	1	32	3	1	0	1.639
6	GALLUCCIO Roberto	133	275	297	88	287	12	3	1	3	1	35	3	0	0	1.138
7	NIVESSE Lora	181	553	227	140	1.568	19	3	1	2	1	147	7	0	0	2.849
8	FRANÇOIS Corinne	258	1.287	285	148	851	18	3	0	2	2	115	6	1	1	2.977
9	CORNAND Jean-Jacques	105	748	91	56	227	15	3	0	1	2	24	4	0	0	1.276
10	TRIKI Mohamed ben Salah	141	382	163	150	263	6	3	1	1	1	30	2	1	1	1.145
11	JUNCK Joëlle	151	371	169	110	793	12	3	1	2	1	62	5	1	1	1.682
12	BROCKA Patrick	121	368	98	55	260	6	3	0	0	3	28	5	0	0	947
13	MESTDAG Anne-Marie	119	360	125	69	308	16	3	0	2	2	47	3	1	0	1.055
14	CARDON de LICHTBUER Dorot	129	326	140	88	839	9	3	1	3	2	117	4	0	0	1.661
15	KARAMANIS Georgios	149	425	101	66	241	13	3	0	0	1	22	4	0	0	1.025
16	DELBONO-DANDOY Michèle	291	230	117	62	308	7	3	0	1	1	51	3	0	0	1.074
17	HERINCKX -T'KINT DE ROODE	122	550	140	79	593	10	3	1	1	1	85	4	0	0	1.589
18	D'OREYE DE LANTREMANGE Ar	248	905	337	127	2.335	17	3	0	4	3	192	5	1	0	4.177
19	THIÉRY Damien	489	3.435	650	286	2.745	67	4	0	10	3	271	6	1	1	7.968
20	VAN HOOBROUCK D'ASPRE Fra	294	1.048	417	162	3.290	23	5	0	9	3	264	5	2	0	5.522
TOTALEN		4.495	17.095	5.850	2.753	21.806	406	64	10	70	43	2.692	101	12	4	55.401

19 - U.F.		Asse	Halle	Meise	Vilvoorde	Zaventem	Lennik	Aarschot	Diest	Haacht	Landen	Leuven	Tienen	Zoutleeuw	Glabbeek	
Opvolgers																
1	DEBAY Chloé	197	467	120	119	378	15	3	2	6	2	70	5	0	1	1.385
2	PARDON Guy	569	237	110	64	332	8	2	0	1	1	30	3	0	0	1.357
3	CAPRASSE Véronique	130	346	144	92	1.349	11	3	0	0	2	85	4	0	0	2.166
4	BLANCHE Josianne	78	139	84	53	338	7	2	0	2	1	27	4	0	0	735
5	BONVALET-CORNÉLY Annick	79	111	51	46	214	6	2	1	0	1	23	4	0	0	538
6	LUAMBA PAMBU Simon	89	162	91	126	231	6	2	0	3	3	25	3	0	0	741
7	DEWIT Jean	96	201	217	70	347	5	2	1	1	0	32	3	1	0	976
8	DE SMET Lydie	89	245	69	49	199	7	2	1	0	0	36	4	0	0	701
9	LEMMENS Edgard	56	70	35	37	129	3	2	1	1	0	16	4	1	0	355
10	MIKOLAJCSAK-SACRÉ Anne	66	258	56	50	298	7	2	1	2	1	42	4	0	0	787
11	HOUTART Dominique	84	143	73	51	381	3	2	0	0	0	42	4	0	0	783
12	DEMAN-COUCKE Anne	75	116	138	48	200	4	2	1	1	0	24	4	1	0	614
13	GEERSEAU-DESMET Nicole	90	232	87	57	633	6	2	1	1	0	44	4	0	0	1.157
14	SCHETGEN Marco	85	391	50	45	193	3	4	1	3	0	21	3	0	0	799
15	LIBERT Eric	152	1.401	153	101	775	7	3	1	2	0	53	4	0	0	2.652
16	JORIS Olivier	97	140	70	63	1.036	13	4	4	3	2	49	10	0	1	1.492
TOTALEN		2.032	4.659	1.548	1.071	7.033	111	39	15	26	13	619	67	3	2	17.238

19 - U.F. Titularissen			I	II	III	IV
1	VAN EYKEN Christian	10.460	11.798	22.258	0	1
2	EYLENBOSCH Magali	2.580	0	2.580	0	
3	de BROUCHOVEN de BERGEYCK Eléonore	2.594	0	2.594	0	
4	DE CANNART-VAN HOOBROUCK Sophie	2.043	0	2.043	0	
5	MERTENS Roger	1.639	0	1.639	0	
6	GALLUCCIO Roberto	1.138	0	1.138	0	
7	NIVESSE Lora	2.849	0	2.849	0	
8	FRANÇOIS Corinne	2.977	0	2.977	0	
9	CORNAND Jean-Jacques	1.276	0	1.276	0	
10	TRIKI Mohamed ben Salah	1.145	0	1.145	0	
11	JUNCK Joëlle	1.682	0	1.682	0	
12	BROCKA Patrick	947	0	947	0	
13	MESTDAG Anne-Marie	1.055	0	1.055	0	
14	CARDON de LICHTBUER Dorothée	1.661	0	1.661	0	
15	KARAMANIS Georgios	1.025	0	1.025	0	
16	DELBONO-DANDROY Michèle	1.074	0	1.074	0	
17	HERINCKX -T'KINT DE ROODENBEKE Daphné	1.589	0	1.589	0	
18	D'OREYE DE LANTREMANGE Arnold	4.177	0	4.177	0	
19	THIÉRY Damien	7.968	0	7.968	0	
20	VAN HOOBROUCK D'ASPRE François	5.522	0	5.522	0	

19 - U.F. Opvolgers			I	II	III	IV
1	DEBAY Chloé	1.385	19.583	20.968	0	1
2	PARDON Guy	1.357	0	1.357	0	5
3	CAPRASSE Véronique	2.166	0	2.166	0	3
4	BLANCHE Josianne	735	0	735	0	12
5	BONVALET-CORNÉLY Annick	538	0	538	0	15
6	LUAMBA PAMBU Simon	741	0	741	0	11
7	DEWIT Jean	976	0	976	0	7
8	DE SMET Lydie	701	0	701	0	13
9	LEMMENS Edgard	355	0	355	0	16
10	MIKOLAJCSAK-SACRÉ Anne	787	0	787	0	9
11	HOUTART Dominique	783	0	783	0	10
12	DEMAN-COUCKE Anne	614	0	614	0	14
13	GEERSEAU-DESMET Nicole	1.157	0	1.157	0	6
14	SCHETGEN Marco	799	0	799	0	8
15	LIBERT Eric	2.652	0	2.652	0	2
16	JORIS Olivier	1.492	0	1.492	0	4

A	B	C	D	E	F	G	H	I
1	21.911	17.254	6.469	1.685	47.319	23.660	11.798	19.583



**Kieskring Vlaams-Brabant****20 – BELG.ALLIANTIE**

	20 - BELG.ALLIANTIE	Asse	Halle	Meise	Vilvoorde	Zaventem	Lennik	Aarschot	Diest	Haacht	Landen	Leuven	Tienen	Zoutleeuw	Glabbeek	
	Titularissen															
1	GODDÉ Hans	40	65	44	36	43	16	4	7	13	9	53	12	5	3	350
2	VANDOORNE Myriam	36	38	23	36	42	12	3	3	10	1	26	5	3	1	239
3	JOSSON Rita	19	31	13	23	31	12	2	3	7	1	26	4	2	2	176
4	DE WITTE Willy	23	26	17	25	37	9	7	2	10	1	25	3	1	1	187
	TOTALEN	118	160	97	120	153	49	16	15	40	12	130	24	11	7	952

	20 - BELG.ALLIANTIE	Asse	Halle	Meise	Vilvoorde	Zaventem	Lennik	Aarschot	Diest	Haacht	Landen	Leuven	Tienen	Zoutleeuw	Glabbeek	
	Opgvolgers															
1	VANDOORNE Myriam	26	22	12	21	32	7	2	8	4	2	23	4	3	1	167
2	GODDÉ Hans	11	13	3	12	9	4	2	2	4	0	18	2	4	2	86
3	DE WITTE Willy	15	15	8	16	22	3	7	1	7	0	27	1	4	0	126
4	JOSSON Rita	27	56	23	23	25	9	11	12	2	4	32	11	6	3	244
	TOTALEN	79	106	46	72	88	23	22	23	17	6	100	18	17	6	623

20 - BELG.ALLIANTIE			I	II	III	IV
	Titularissen					
1	GODDÉ Hans	350				
2	VANDOORNE Myriam	239				
3	JOSSON Rita	176				
4	DE WITTE Willy	187				

20 - BELG.ALLIANTIE			I	II	III	IV
	Opgvolgers					
1	VANDOORNE Myriam	167				
2	GODDÉ Hans	86				
3	DE WITTE Willy	126				
4	JOSSON Rita	244				

A	B	C	D	E	F	G	H	I
0	1.527	541	193	295	2.556			

## Kieskring Oost-Vlaanderen

## 01 – sp.a

	1 - sp.a	Aalst	Geraardsbergen	Herzele	Ninove	Zottegem	Dendermonde	Hamme	Wetteren	Zele	Assenede	Eeklo	Kaprijke	Deinze	Destelbergen	Evergem	Gent	Lochristi	Merelbeke	Nazareth	Nevele	Waarschoot	Zomergem	Kruishoutem	Dudenaarde	
	Titularissen																									
1	VAN DEN BOSSCHE Freya	3.673	1.401	1.419	2.278	1.391	2.947	1.244	1.553	845	1.099	1.257	138	1.275	450	800	10.257	841	1.726	652	808	276	564	335	1.366	
2	DE LOOR Kurt	1.473	866	1.400	921	3.151	511	111	376	212	118	107	14	124	50	82	992	52	641	95	112	51	82	81	497	
3	PEHLIVAN Fatma	810	234	250	504	204	472	224	402	468	169	186	24	272	138	157	5.399	162	394	178	178	68	128	78	272	
4	VAN DE STEEN Ann	3.098	199	438	434	236	387	101	247	163	63	99	9	111	40	78	905	65	154	81	105	45	82	39	176	
5	VAN BELLINGEN Wouter	880	314	357	508	294	741	376	426	232	159	206	29	234	99	144	2.032	199	354	149	224	67	133	85	294	
6	NACHTEGAEL Mike	229	91	134	175	92	176	84	119	103	44	56	5	57	18	43	401	43	76	33	82	33	63	37	114	
7	KERCKHOVE Pol	231	81	139	154	182	157	38	112	107	36	55	9	63	13	48	374	28	72	26	75	29	46	32	211	
8	DE TROYER Greet	437	407	298	1.188	187	244	49	156	122	52	75	7	87	26	58	644	50	115	47	99	32	65	47	198	
9	MATTHYS Bruno	231	88	141	165	125	179	44	129	109	41	77	7	76	34	66	1.932	42	132	84	105	36	77	45	115	
10	BENALI Issam	374	93	157	287	102	288	77	192	121	59	81	8	92	42	55	1.063	59	93	34	88	34	54	37	119	
11	BUYSSE Dominique	188	61	122	141	102	175	54	115	110	412	102	7	58	20	60	400	49	77	26	89	43	64	32	98	
12	ERNSTE Trudy	201	72	124	154	102	161	40	116	104	34	56	5	63	17	52	443	38	103	49	90	37	56	42	412	
13	DHONDT Freija	301	104	187	193	111	257	80	162	141	41	85	9	572	28	69	655	58	135	125	145	47	73	55	148	
14	THIENPONDY Marjon	206	70	138	148	81	219	70	146	155	39	62	11	69	26	58	482	76	89	34	99	35	62	29	101	
15	VAN HOVE Johan	187	93	119	133	92	152	33	101	93	106	73	11	64	25	729	630	46	85	39	96	38	91	28	93	
16	DE SMET Yves	314	90	154	1.102	102	138	43	128	87	36	60	6	63	18	40	465	28	79	27	69	29	43	34	111	
17	CREVE Christophe	168	56	102	124	83	112	35	87	85	35	44	2	51	11	34	272	55	53	19	57	26	38	27	78	
18	DE MEYER Patricia	228	79	132	141	101	166	54	130	109	489	70	8	77	20	66	496	46	100	41	85	35	50	32	106	
19	VAN GOETHEM Jeroen	165	54	100	106	81	269	663	118	103	27	42	4	49	12	31	261	22	51	21	56	24	34	23	79	
20	RENNEBOOG Joke	262	87	163	163	111	169	55	157	105	44	79	6	86	23	52	589	44	103	45	159	38	60	29	103	
21	VAN HAVERE Tina	193	78	123	142	82	153	54	119	105	35	53	4	74	24	48	495	36	83	35	82	31	48	27	99	
22	VANROBAEYS Anja	550	88	164	191	120	147	45	131	111	36	50	7	80	18	48	466	33	80	36	74	29	47	29	100	
23	DE CLERCQ Hedwin	232	209	186	196	360	124	46	118	103	32	52	4	52	15	38	298	20	73	30	58	24	38	32	178	
24	VAN CRONENBURG Rudy	156	56	103	113	64	102	36	88	84	234	60	7	52	25	51	354	454	66	23	59	25	40	24	84	
25	STORMS Annelies	265	90	147	159	92	202	60	133	119	46	71	8	89	43	93	1.313	51	118	68	113	40	148	31	120	
26	TUYBENS Bruno	580	269	356	529	680	353	79	230	138	76	109	11	142	51	85	1.160	52	380	139	128	43	70	117	648	
27	TERMONT Daniel	573	218	302	331	262	434	122	424	192	323	257	34	360	185	314	5.951	249	606	282	270	105	219	118	349	
	TOTALEN	16.205	5.548	7.455	10.680	8.590	9.435	3.917	6.215	4.426	3.885	3.524	394	4.392	1.471	3.399	38.729	2.898	6.038	2.418	3.605	1.320	2.475	1.525	6.269	

1 - sp.a	Ronse	Brakel	Horebeke	Beveren	Lokeren	Sint-Gillis-Waas	Sint-Niklaas	Temse	
Titularissen									
1 VAN DEN BOSSCHE Freya	1.062	930	351	1.131	1.018	910	2.283	1.291	47.571
2 DE LOOR Kurt	331	893	386	70	99	102	239	158	14.397
3 PEHLIVAN Fatma	288	192	77	122	455	171	770	435	13.881
4 VAN DE STEEN Ann	137	186	57	77	56	71	252	104	8.295
5 VAN BELLINGEN Wouter	154	266	86	412	283	507	2.241	463	12.948
6 NACHTGAELE Mike	74	129	28	70	82	152	1.311	90	4.244
7 KERCKHOVE Pol	1.584	179	50	20	37	41	80	46	4.355
8 DE TROYER Greet	93	229	61	39	32	44	133	70	5.391
9 MATTHYS Bruno	67	129	36	35	29	52	99	54	4.581
10 BENALI Issam	237	101	35	362	153	70	352	192	5.111
11 BUYSSE Dominique	60	91	24	33	34	38	80	53	3.018
12 ERNSTE Trudy	68	119	68	37	20	39	83	56	3.061
13 DHONDT Freija	74	143	36	48	51	47	152	89	4.421
14 THIENPOND Marjon	45	104	30	58	470	47	149	68	3.476
15 VAN HOVE Johan	47	116	24	25	21	31	73	44	3.538
16 DE SMET Yves	61	143	35	38	34	35	63	46	3.721
17 CREVE Christophe	40	95	20	29	35	370	110	40	2.393
18 DE MEYER Patricia	60	117	33	43	34	39	90	74	3.351
19 VAN GOETHEM Jeroen	39	94	22	27	22	36	55	45	2.735
20 RENNEBOOG Joke	52	112	33	40	35	41	101	78	3.224
21 VAN HAVERE Tina	47	106	29	82	40	44	105	342	3.018
22 VANROBAEYS Anja	51	115	33	42	71	34	77	46	3.149
23 DE CLERCQ Hedwin	89	943	83	23	20	29	56	39	3.800
24 VAN CRONENBURG Rudy	38	110	26	17	33	38	52	36	2.710
25 STORMS Annelies	45	120	43	53	42	45	102	64	4.133
26 TUYBENS Bruno	333	577	803	72	67	63	154	100	8.594
27 TERMONT Daniël	192	329	101	76	98	88	226	122	13.712
TOTALEN	5.368	6.668	2.610	3.081	3.371	3.184	9.488	4.245	192.828

1 - sp.a	Aalst	Geraardsbergen	Herzele	Ninove	Zottegem	Dendermonde	Hamme	Wetteren	Zele
Opvolgers									
1 VAN MALDEREN Bart	486	155	194	278	165	1.733	232	379	309
2 TEMMERMAN Karin	277	118	151	213	212	248	141	172	143
3 ROEGIERS Jan	171	62	89	101	64	140	31	92	86
4 VAN DE PUTTE Sam	1.866	85	196	226	133	190	39	95	86
5 BAUWELINCK Bert	127	51	72	82	63	114	62	70	79
6 VAN EECKHAUT Liesbet	191	71	109	121	82	162	48	107	91
7 ZAIMI Rachid	202	60	74	147	54	189	48	93	94
8 COPPENS Katie	310	220	241	1.125	144	168	32	87	93
9 BENLAMCHICH Latifah	169	64	77	121	71	147	55	85	93
10 VAN DE VELDE Sigyn	153	46	81	77	46	117	19	76	83
11 VERCAMMEN Nancy	153	64	86	109	53	190	48	114	185
12 BLONDEEL Maarten	119	53	86	99	97	100	23	66	77
13 DE WILDE Alice	124	56	82	80	61	159	40	241	97
14 VRIJENS Bertrand	108	50	81	72	65	87	23	63	74
15 DE SCHUTTER Nadine	711	171	181	183	249	252	53	158	138
16 VAN DER MAELEN Dirk	1.061	1.526	525	920	620	518	108	255	172
TOTALEN	6.228	2.852	2.325	3.954	2.179	4.514	1.002	2.153	1.900

1 - sp.a	Assenede	Eeklo	Kaprijke	Deinze	Destelbergen	Evergem	Gent	Lochristi	Merebeke	Nazareth	Nevele	Waarschoot	Zomergem	Kruishoutem	Oudenaarde	Ronse	Brakel	Horebeke	Beveren	Lokeren	Sint-Gillis-Waas	Sint-Niklaas	Temse	
Opvolgers																								
1 VAN MALDEREN Bart	68	82	7	85	31	80	554	40	106	33	86	34	63	40	183	83	145	63	77	65	76	232	147	6.311
2 TEMMERMAN Karin	106	110	7	94	76	118	2.119	87	234	110	122	34	93	47	163	75	132	55	55	54	52	155	94	5.867
3 ROEGIERS Jan	29	46	2	66	28	48	1.144	38	98	63	136	23	58	26	83	29	67	23	19	24	27	64	32	3.009
4 VAN DE PUTTE Sam	28	41	3	55	13	40	374	30	58	23	63	18	37	22	84	32	97	24	24	12	26	75	83	4.178
5 BAUWELINCK Bert	13	31	0	31	9	26	208	16	33	16	49	17	28	19	62	22	67	14	32	23	33	128	539	2.136
6 VAN EECKHAUT Liesbet	31	53	5	62	25	56	1.241	31	102	59	70	21	53	30	103	43	101	24	35	15	29	115	47	3.333
7 ZAIMI Rachid	25	42	3	42	14	37	539	30	52	18	57	24	34	21	63	157	62	20	32	539	32	317	117	3.238
8 COPPENS Katie	24	36	3	40	28	44	325	25	59	30	71	23	41	22	135	64	113	36	32	21	26	125	48	3.791
9 BENLAMCHICH Latifah	18	40	0	37	11	34	403	39	54	21	62	20	34	21	69	80	68	19	46	66	110	816	100	3.050
10 VAN DE VELDE Sigyn	12	38	2	33	12	24	288	31	136	25	54	19	31	18	67	21	72	16	12	12	19	53	29	1.722
11 VERCAMMEN Nancy	27	32	1	37	10	40	260	21	48	21	65	21	37	23	78	33	73	18	26	18	21	77	37	2.026
12 BLONDEEL Maarten	14	28	2	37	6	32	201	17	59	15	52	20	30	76	782	82	85	81	15	11	16	62	29	2.472
13 DE WILDE Alice	14	30	2	35	11	35	230	18	51	19	65	20	33	20	68	25	70	20	26	11	18	85	46	1.892
14 VRIJENS Bertrand	23	25	2	37	14	39	463	22	443	29	51	19	31	19	62	22	70	45	9	15	14	48	28	2.153
15 DE SCHUTTER Nadine	35	44	3	71	12	48	380	36	107	35	72	23	49	33	129	51	144	46	33	37	31	136	56	3.707
16 VAN DER MAELEN Dirk	110	91	16	121	49	89	1.102	72	223	96	105	40	95	64	413	231	497	129	77	81	64	258	149	9.877
TOTALEN	577	769	58	883	349	790	9.831	553	1.863	613	1.180	376	747	501	2.544	1.050	1.863	633	550	1.004	594	2.746	1.581	58.762

	1 - sp.a Titularissen		I	II	III	IV
1	VAN DEN BOSSCHE Freya	47.571	0	47.571	29.050	1
2	DE LOOR Kurt	14.397	14.147	28.544	14.903	2
3	PEHLIVAN Fatma	13.881	14.663	28.544	240	3
4	VAN DE STEEN Ann	8.295	240	8.535	0	
5	VAN BELLINGEN Wouter	12.948	0	12.948	0	
6	NACHTEGAEL Mike	4.244	0	4.244	0	
7	KERCKHOVE Pol	4.355	0	4.355	0	
8	DE TROYER Greet	5.391	0	5.391	0	
9	MATTHYS Bruno	4.581	0	4.581	0	
10	BENALI Issam	5.111	0	5.111	0	
11	BUYSSE Dominique	3.018	0	3.018	0	
12	ERNSTE Trudy	3.061	0	3.061	0	
13	DHONDT Freija	4.421	0	4.421	0	
14	THIENPOND Marjon	3.476	0	3.476	0	
15	VAN HOVE Johan	3.538	0	3.538	0	
16	DE SMET Yves	3.721	0	3.721	0	
17	CREVE Christophe	2.393	0	2.393	0	
18	DE MEYER Patricia	3.351	0	3.351	0	
19	VAN GOETHEM Jeroen	2.735	0	2.735	0	
20	RENNEBOOG Joke	3.224	0	3.224	0	
21	VAN HAVERE Tina	3.018	0	3.018	0	
22	VANROBAEYS Anja	3.149	0	3.149	0	
23	DE CLERCQ Hedwin	3.800	0	3.800	0	
24	VAN CRONENBURG Rudy	2.710	0	2.710	0	
25	STORMS Annelies	4.133	0	4.133	0	
26	TUYBENS Bruno	8.594	0	8.594	0	
27	TERMONT Daniël	13.712	0	13.712	0	4

	1 - sp.a Opvolgers		I	II	III	IV
1	VAN MALDEREN Bart	6.311	22.233	28.544	35.272	1
2	TEMMERMAN Karin	5.867	22.677	28.544	12.595	2
3	ROEGIERS Jan	3.009	12.595	15.604	0	3
4	VAN DE PUTTE Sam	4.178	0	4.178	0	5
5	BAUWELINCK Bert	2.136	0	2.136	0	13
6	VAN EECKHAUT Liesbet	3.333	0	3.333	0	8
7	ZAIMI Rachid	3.238	0	3.238	0	9
8	COPPENS Katie	3.791	0	3.791	0	6
9	BENLAMCHICH Latifah	3.050	0	3.050	0	10
10	VAN DE VELDE Sigyn	1.722	0	1.722	0	16
11	VERCAMMEN Nancy	2.026	0	2.026	0	14
12	BLONDEEL Maarten	2.472	0	2.472	0	11
13	DE WILDE Alice	1.892	0	1.892	0	15
14	VRIJENS Bertrand	2.153	0	2.153	0	12
15	DE SCHUTTER Nadine	3.707	0	3.707	0	7
16	VAN DER MAELEN Dirk	9.877	0	9.877	0	4

A	B	C	D	E	F	G	H	I
4	51.273	63.737	20.884	6.826	142.720	28.544	29.050	57.505

## Kieskring Oost-Vlaanderen

## 04 – SLP

	4 - SLP	Aalst	Geraardsbergen	Herzele	Ninove	Zottegem	Dendermonde	Hamme	Wetteren	Zele	Assenede	Eeklo	Kaprijke	Deinze	Destelbergen	Evergem	Gent	Lochristi	Merelbeke	Nazareth	Nevele	Waarschoot	Zomergem	Kruishoutem	Dudenaarde
	Titularissen																								
1	HAAZE Guy	65	10	18	28	13	55	28	33	23	13	35	18	51	11	54	392	22	94	33	72	12	20	6	30
2	VAN DEN KERCHOVE Mie	33	4	13	14	5	39	27	12	16	11	24	15	31	4	63	186	11	48	27	302	8	32	3	13
3	VAN GREMBERGEN Kerste	40	1	10	7	8	55	23	12	11	38	26	24	21	4	196	113	9	42	8	26	11	19	4	9
4	COPPEJANS Stijn	24	3	8	8	5	30	20	10	6	21	37	77	20	2	72	110	16	31	7	28	9	14	3	7
5	MOERAERT Rita	29	2	6	10	3	24	13	12	10	1	15	4	18	12	27	142	12	122	20	30	5	11	3	5
6	VANBIERVELIET Wim	21	0	14	5	3	16	11	9	2	3	11	5	20	5	21	134	6	35	80	31	6	9	5	4
7	DE VUYST Reinold	82	0	14	7	5	13	15	6	5	1	8	5	14	5	17	69	2	14	3	21	5	6	3	6
8	VAN DER STRAETEN Jefrey	19	4	7	7	2	16	10	13	10	2	17	4	19	2	26	104	9	27	10	26	4	7	4	7
9	DE VOS Koen	23	2	7	6	5	17	12	16	4	1	13	6	19	5	23	171	17	20	14	26	5	14	5	8
10	DE HEEM Eli	23	4	6	8	2	22	12	9	5	1	9	5	20	9	22	186	3	26	8	29	6	7	3	8
11	FOUBERT Bea	26	0	7	8	4	22	32	10	6	2	14	6	17	3	19	81	5	25	4	25	5	12	5	5
12	LEYS Marleen	46	1	6	6	2	18	12	13	6	4	13	6	16	4	19	115	3	26	7	34	5	11	3	8
13	DE RAEDT Willy	18	0	4	7	2	11	8	7	2	3	8	4	18	3	16	66	3	14	0	22	6	11	3	5
14	MORTIER Jethro	22	0	3	8	3	19	11	9	2	9	13	7	15	3	32	77	5	13	1	22	6	5	3	5
15	DEMUYNCK Johnny	15	0	4	6	2	12	11	9	3	1	9	5	12	2	15	55	2	15	2	20	4	3	3	5
16	BAGHERI Shahla	37	2	7	14	2	36	9	11	6	2	12	6	24	4	17	111	8	15	5	27	4	4	4	5
17	DE COKERE Elisa	21	1	7	7	2	16	12	9	7	8	15	7	19	4	40	84	7	21	6	26	5	9	4	8
18	TODT Ann	24	0	7	7	2	17	10	8	6	1	9	5	17	4	16	80	5	21	5	24	4	8	4	4
19	DRIESSEN Anita	23	2	6	6	3	14	10	11	8	4	14	4	14	4	14	77	3	18	4	23	4	10	4	7
20	VAN SLAMBROUCK Christophe	15	0	4	6	2	9	8	7	2	1	8	4	16	3	14	56	3	12	3	19	5	4	6	20
21	DE BACKER Luigarde	25	4	6	6	3	21	9	9	6	1	14	5	14	2	15	59	2	17	4	23	5	7	3	5
22	VERSTAPPEN Lief	19	2	6	5	2	20	9	9	2	1	11	5	15	4	19	58	4	12	2	25	4	5	3	4
23	DE WOLF Kelly	25	1	7	9	2	16	12	10	3	10	18	9	19	4	58	75	3	15	3	27	6	7	3	7
24	STURTEWAGEN Joost	13	0	3	4	3	18	11	9	1	2	12	7	17	2	21	80	6	17	4	189	7	10	3	10
25	JACOBS Jan	16	2	4	4	2	178	13	8	5	0	9	4	13	2	14	45	3	8	1	19	4	2	3	5
26	DE SUTTER Tom	20	6	6	6	3	13	8	12	2	2	10	6	17	6	20	82	84	20	6	23	5	4	5	9
27	MAES Nelly	45	4	12	11	7	50	21	20	8	11	24	8	26	6	44	150	15	43	6	48	4	6	4	13
	TOTALEN	769	55	202	220	97	777	377	303	167	154	408	261	522	119	914	2.958	268	771	273	1.187	154	257	102	222

4 - SLP		Ronse	Brakel	Horebeke	Beveren	Lokeren	Sint-Gillis-Waas	Sint-Niklaas	Temse	
Titularissen										
1	HAAZE Guy	11	12	8	11	22	11	65	24	1.300
2	VAN DEN KERCHOVE Mie	13	1	3	6	11	7	31	11	1.024
3	VAN GREMBERGEN Kerste	5	2	4	3	5	3	27	9	775
4	COPPEJANS Stijn	4	3	3	4	3	5	20	5	615
5	MOERAERT Rita	3	1	5	4	7	3	24	9	592
6	VANBIERVLIET Wim	2	4	2	2	5	4	20	6	501
7	DE VUYST Reinold	3	2	5	2	3	1	12	5	359
8	VAN DER STRAETEN Jefrey	3	2	2	9	164	4	25	9	574
9	DE VOS Koen	2	2	3	1	5	2	18	4	476
10	DE HEEM Eli	3	4	4	5	9	4	31	11	504
11	FOUBERT Bea	2	1	4	2	7	3	38	6	406
12	LEYS Marleen	2	1	2	4	4	2	22	6	427
13	DE RAEDT Willy	2	1	2	3	2	1	12	1	265
14	MORTIER Jethro	3	1	3	3	3	2	15	4	327
15	DEMUYNCK Johnny	2	1	3	2	3	1	14	5	246
16	BAGHERI Shahla	5	2	2	4	7	4	22	13	431
17	DE COKERE Elisa	4	2	2	4	5	2	20	4	388
18	TODT Ann	3	1	2	5	5	2	17	5	328
19	DRIESSEN Anita	2	1	2	2	4	1	19	5	323
20	VAN SLAMBROUCK Christophe	2	1	8	2	2	3	9	4	258
21	DE BACKER Lutgarde	2	1	2	2	4	1	18	5	300
22	VERSTAPPEN Lief	3	1	2	3	4	1	28	5	293
23	DE WOLF Kelly	3	1	3	4	4	1	21	5	391
24	STURTEWAGEN Joost	3	1	3	1	5	1	14	3	480
25	JACOBS Jan	2	2	3	1	2	1	10	3	388
26	DE SUTTER Tom	3	1	4	6	9	4	16	5	423
27	MAES Nelly	4	4	2	12	16	15	90	16	745
	TOTALEN	96	56	88	107	320	89	658	188	13.139

4 - SLP		Aalst	Geraardsbergen	Herzele	Ninove	Zottegem	Dendermonde	Hamme	Wetteren	Zele
Opvolgers										
1	VAN DEN BROECK Peter	22	3	7	3	3	69	146	6	10
2	ROGIEST Annick	19	0	2	1	3	13	9	6	11
3	UYTTENDAELE Luc	14	0	1	0	2	10	8	5	2
4	LIBBRECHT Marijke	15	1	1	4	2	14	8	6	4
5	BOEL Kris	10	0	0	2	2	9	10	3	1
6	DEWAEGENAERE Jonathan	10	0	1	1	2	9	6	4	1
7	SONCK Els	37	1	20	26	2	20	10	4	6
8	DECKERS Thomas	7	0	0	0	2	9	10	4	1
9	VANDEN BORRE Jeroen	10	0	0	0	2	9	5	2	1
10	CALLEWAERT Hildegard	22	1	1	1	2	16	9	4	3
11	DUTORDOIR Eva	16	1	3	0	2	16	7	4	4
12	AKBAS Inan	16	1	0	0	2	18	6	2	6
13	CLAEYS Katrien	18	1	2	0	2	18	7	4	5
14	VAN HERZEELE Jasper	9	1	0	0	5	8	5	2	1
15	DE GRAEF-WUYTS Mimi	14	2	1	1	2	17	4	4	3
16	MULS Walter	13	0	1	3	14	21	10	3	4
	TOTALEN	252	12	40	42	49	276	260	63	63

4 - SLP		Assenede	Eeklo	Kaprijke	Deinze	Destelbergen	Evergem	Gent	Lochristi	Merelbeke	Nazareth	Nevele	Waarschoot	Zomergem	Kruihouthem	Oudenaarde	Ronse	Brakel	Horebeke	Beveren	Lokeren	Sint-Gillis-Waas	Sint-Niklaas	Temse	
Opvolgers																									
1	VAN DEN BROECK Peter	3	9	5	11	3	23	61	4	9	2	22	4	7	1	7	5	6	2	10	3	7	19	5	497
2	ROGIEST Annick	2	8	5	26	2	25	80	3	13	1	19	4	9	2	2	2	1	3	2	2	3	11	4	293
3	UYTTENDAELE Luc	27	7	11	10	1	114	40	1	11	4	21	4	5	1	3	3	1	1	1	2	1	6	0	317
4	LIBBRECHT Marijke	2	5	5	14	2	14	62	4	13	1	16	3	5	1	2	2	2	1	2	2	4	13	6	236
5	BOEL Kris	1	4	5	11	1	13	31	1	7	2	14	3	3	2	2	2	1	1	6	3	3	58	8	219
6	DEWAEGENAERE Jonathan	0	4	4	10	2	12	61	5	8	2	14	4	4	2	3	3	2	2	1	1	1	5	1	185
7	SONCK Els	2	6	4	13	1	14	46	3	7	3	20	3	5	1	2	4	1	1	3	2	1	11	3	282
8	DECKERS Thomas	2	6	4	11	1	16	38	3	7	2	12	3	3	1	3	2	1	1	38	1	2	17	4	211
9	VANDEN BORRE Jeroen	18	4	3	11	1	20	47	1	7	2	14	4	5	2	2	3	1	1	1	1	1	5	1	184
10	CALLEWAERT Hildegard	4	6	9	13	1	27	57	5	25	9	18	3	6	2	3	2	1	1	1	1	1	11	7	272
11	DUTORDOIR Eva	2	7	3	13	2	12	74	3	18	5	18	3	3	4	3	3	2	2	2	3	1	12	6	254
12	AKBAS Inan	2	5	4	14	2	11	88	7	11	3	15	3	4	1	5	3	1	1	2	3	1	18	9	264
13	CLAEYS Katrien	2	6	6	21	1	18	44	3	9	4	26	3	6	1	2	2	1	1	2	3	1	15	5	239
14	VAN HERZEELE Jasper	1	7	10	26	2	17	37	4	11	2	15	3	5	1	2	3	1	1	2	2	1	9	1	194
15	DE GRAEF-WUYTS Mimi	2	6	4	11	1	15	40	4	9	1	16	3	3	1	2	2	1	1	2	1	2	20	27	222
16	MULS Walter	4	6	6	14	1	18	46	2	36	5	23	2	2	2	2	2	1	2	3	1	2	10	3	262
	TOTALEN	74	96	88	229	24	369	852	53	201	48	283	52	75	25	45	43	24	22	78	31	32	240	90	4.131

4 - SLP Titularissen			I	II	III	IV
1	HAAZE Guy	1.300				
2	VAN DEN KERCHOVE Mie	1.024				
3	VAN GREMBERGEN Kerste	775				
4	COPPEJANS Stijn	615				
5	MOERAERT Rita	592				
6	VANBIERVLIEET Wim	501				
7	DE VUYST Reinold	359				
8	VAN DER STRAETEN Jefrey	574				
9	DE VOS Koen	476				
10	DE HEEM Eli	504				
11	FOUBERT Bea	406				
12	LEYS Marleen	427				
13	DE RAEDT Willy	265				
14	MORTIER Jethro	327				
15	DEMUYNCK Johnny	246				
16	BAGHERI Shahla	431				
17	DE COKERE Elisa	388				
18	TODT Ann	328				
19	DRIESSEN Anita	323				
20	VAN SLAMBROUCK Christophe	258				
21	DE BACKER Lutgarde	300				
22	VERSTAPPEN Lief	293				
23	DE WOLF Kelly	391				
24	STURTEWAGEN Joost	480				
25	JACOBS Jan	388				
26	DE SUTTER Tom	423				
27	MAES Nelly	745				

4 - SLP Opvolgers			I	II	III	IV
1	VAN DEN BROECK Peter	497				
2	ROGIEST Annick	293				
3	UYTTENDAELE Luc	317				
4	LIBBRECHT Marijke	236				
5	BOEL Kris	219				
6	DEWAEGENAERE Jonathan	185				
7	SONCK Els	282				
8	DECKERS Thomas	211				
9	VANDEN BORRE Jeroen	184				
10	CALLEWAERT Hildegard	272				
11	DUTORDOIR Eva	254				
12	AKBAS Inan	264				
13	CLAEYS Katrien	239				
14	VAN HERZEELE Jasper	194				
15	DE GRAEF-WUYTS Mimi	222				
16	MULS Walter	262				

A	B	C	D	E	F	G	H	I
0	5.880	3.934	871	719	11.404			

## Kieskring Oost-Vlaanderen

## 05 – NV-A

	5 - N-VA	Aalst	Geraardsbergen	Herzele	Ninove	Zottegem	Dendermonde	Hamme	Wetteren	Zele	Assenede	Eeklo	Kaprijke	Deinze	Destelbergen	Evergem	Gent	Lochristi	Merelbeke	Nazareth	Nevele	Waarschoot	Zomergem	Kruishoutem	Dudenaarde
	Titularissen																								
1	STEVENS Helga	1.332	297	512	571	321	1.225	285	668	366	174	353	88	485	354	348	2.436	370	858	479	440	118	333	98	363
2	DEHANDSCHUTTER Lieven	447	83	212	196	107	439	203	235	130	56	110	23	130	80	125	556	129	228	136	170	37	100	31	115
3	DIEPENDAELE Matthias	559	141	437	238	782	373	98	248	127	46	90	21	132	101	103	539	86	344	149	183	31	107	61	261
4	VAN EETVELDE Miranda	434	64	189	160	81	446	95	244	370	45	101	19	134	57	88	421	89	181	105	148	30	94	27	97
5	GEENS David	279	59	140	118	68	232	45	142	89	32	96	21	90	44	77	260	50	107	81	148	23	178	21	74
6	HAEGEMAN Jan	261	69	148	134	83	214	38	142	79	17	58	11	75	33	59	195	47	87	72	112	25	56	20	78
7	DE MEULEMEESTER Ingeborg	403	57	168	146	79	326	72	178	112	37	111	19	128	51	80	398	73	141	101	139	30	79	24	89
8	VAN HEESVELDE Erwin	238	43	115	83	54	198	36	160	71	25	59	17	75	104	64	241	43	420	66	102	26	54	25	51
9	VAN IMSCHOOT Frank	257	46	117	93	57	222	39	393	98	27	59	12	67	49	58	215	58	77	55	102	25	49	21	45
10	DENAYER Danny	957	56	215	168	71	246	36	169	81	23	53	12	56	31	57	196	37	66	53	104	23	50	17	49
11	DE STERCKE Nadine	318	49	128	120	70	295	53	158	99	35	73	17	107	41	64	312	60	398	77	131	28	77	40	75
12	PAUWELSNE SZECSENYI Zsuzs	234	46	122	94	60	222	38	127	73	28	56	12	79	27	51	260	45	68	53	105	28	58	15	47
13	DE CUYPER Jan	262	43	106	77	53	190	32	117	78	23	49	13	70	38	60	231	32	58	62	112	26	58	15	43
14	DE BROUWER Mia	872	59	205	155	66	340	44	157	104	29	65	15	93	34	79	280	54	80	67	131	28	76	18	58
15	SEGERS André	261	42	90	93	49	439	34	138	88	17	48	11	56	25	45	138	32	47	39	86	15	44	12	38
16	D'HOSE Filip	227	312	149	113	80	149	22	119	60	19	52	12	57	22	44	150	35	49	43	85	14	41	18	47
17	DE VIS Rik	205	38	99	81	56	164	25	123	66	20	56	12	66	40	48	236	42	499	62	92	17	46	19	46
18	BOMBEKE Dietlinde	294	46	104	103	56	271	48	399	89	23	55	14	82	26	47	226	47	73	57	104	17	47	17	52
19	PIETRALA Matthijs	192	33	88	72	46	157	21	110	64	19	45	13	60	25	48	139	34	49	44	86	18	39	13	35
20	VAN DEN BULCKE Gerda	291	58	135	99	129	202	39	135	76	24	59	16	79	30	49	249	49	83	66	116	20	46	26	62
21	MAENHOUT Bea	268	48	114	102	57	198	35	135	71	25	62	19	110	27	54	237	39	67	56	224	18	65	17	57
22	D'HAENENS-OFFERMANS Moniq	320	59	143	302	57	211	38	144	68	25	58	17	75	28	55	235	44	68	58	100	19	50	18	51
23	DE MUYNCK Jaak	186	32	88	85	44	160	26	106	62	26	213	21	62	24	53	143	30	51	47	91	31	46	14	34
24	ROTTIERS Mario	323	37	99	73	46	563	55	183	77	21	42	13	58	24	43	159	32	51	41	87	15	39	13	35
25	GORREBEECK Irène	251	39	116	95	57	211	41	122	70	25	51	14	69	24	51	204	47	59	57	98	18	42	16	49
26	SLEURS Eike	356	59	178	134	72	292	59	184	101	42	79	25	165	88	110	798	91	215	125	156	29	94	34	81
27	SMEYERS Sarah	1.446	101	299	275	114	414	86	234	117	35	94	26	135	65	89	438	76	175	108	148	25	73	31	95
	TOTALEN	11.473	2.016	4.516	3.980	2.815	8.399	1.643	5.270	2.886	918	2.247	513	2.795	1.492	2.049	9.892	1.771	4.599	2.359	3.600	734	2.041	681	2.127



	5 - N-VA	Ronse	Brakel	Horebeke	Beveren	Lokeren	Sint-Gillis-Waas	Sint-Niklaas	Temse	
	Titularissen									
1	STEVENS Helga	142	207	113	470	263	439	826	522	15.856
2	DEHANDSCHUTTER Lieven	49	81	38	285	153	348	1.464	334	6.830
3	DIEPENDAELE Matthias	75	158	117	104	62	83	158	104	6.118
4	VAN EETVELDE Miranda	30	56	36	100	92	98	181	97	4.409
5	GEENS David	34	50	29	61	32	55	112	66	2.913
6	HAEGEMAN Jan	31	178	45	50	35	46	88	57	2.643
7	DE MEULEMEESTER Ingeborg	35	58	32	337	73	129	201	90	3.996
8	VAN HEESVELDE Erwin	22	42	18	39	28	39	78	42	2.678
9	VAN IMSCHOOT Frank	24	47	19	49	36	53	101	50	2.620
10	DENAYER Danny	28	48	22	41	28	42	95	44	3.174
11	DE STERCKE Nadine	23	58	31	64	46	80	130	66	3.323
12	PAUWELSNE SZECSENYI Zsuzs	22	41	15	60	87	66	108	50	2.397
13	DE CUYPER Jan	20	38	17	38	23	45	90	51	2.170
14	DE BROUWER Mia	24	46	20	63	38	77	139	82	3.598
15	SEGERS André	20	35	12	37	23	41	69	39	2.163
16	D'HOSE Filip	21	167	24	35	22	36	56	34	2.314
17	DE VIS Rik	21	38	16	42	23	49	62	39	2.448
18	BOMBEKE Dieltinde	18	39	13	48	33	59	83	49	2.639
19	PIETRALA Matthijs	17	32	10	76	29	69	78	151	1.912
20	VAN DEN BULCKE Gerda	24	50	76	47	31	58	96	55	2.575
21	MAENHOUT Bea	20	39	15	47	27	67	86	46	2.452
22	D'HAENENS-OFFERMANS Moniq	21	42	21	42	27	61	96	46	2.599
23	DE MUYNCK Jaak	19	31	12	31	25	35	64	29	1.921
24	ROTTIERS Mario	18	29	13	37	17	45	72	53	2.413
25	GORREBECK Irene	19	40	15	74	29	73	115	353	2.544
26	SLEURS Elke	25	54	23	67	44	84	138	75	4.077
27	SMEYERS Sarah	43	76	31	81	56	99	170	98	5.353
	TOTALEN	845	1.780	833	2.425	1.382	2.376	4.956	2.722	98.135

	5 - N-VA	Aalst	Geraardsbergen	Herzele	Ninove	Zottegem	Dendermonde	Hamme	Wetteren	Zele
	Opvolgers									
1	MEREMANS Marius	291	43	124	112	64	995	85	176	97
2	SCHEERLINCK Erna	283	42	141	299	51	202	35	91	66
3	LEMAITRE Jeroen	138	23	75	59	35	128	15	73	42
4	BUYSROGGE Peter	134	22	63	47	33	140	40	71	46
5	VAN HEDDEGEM Roland	119	25	62	45	38	119	13	70	41
6	DE CRAECKER Sabina	161	27	77	63	40	169	25	82	56
7	DEDECKER Peter	140	25	62	54	54	147	21	79	47
8	THIJSMAN Chantal	160	32	82	68	46	175	25	71	54
9	CALLENS Cleo	121	19	52	40	30	132	19	66	43
10	ROBERT Gert	107	21	59	39	30	116	11	77	40
11	BEECKMAN Yirka	208	28	80	71	43	167	20	71	47
12	VLEMINCKX Marie-Christine	155	24	74	56	35	191	24	98	147
13	CASLO Harry	112	16	52	41	32	113	14	63	34
14	GEES Luc	146	26	110	132	35	120	12	66	39
15	DHOLLANDER Maria	158	23	73	59	40	181	31	73	60
16	VERMEULEN Sabine	216	37	90	84	47	257	33	89	70
	TOTALEN	2.649	433	1.276	1.269	653	3.352	423	1.316	929

	5 - N-VA	Assenede	Eeklo	Kaprijke	Deinze	Destelbergen	Evergem	Gent	Lochristi	Merebeke	Nazareth	Nevele	Waarschoot	Zomergem	Kruishoutem	Oudenaarde	Ronse	Brakel	Horebeke	Beveren	Lokeren	Sint-Gillis-Waas	Sint-Niklaas	Temse	
	Opvolgers																								
1	MEREMANS Marius	21	55	18	48	35	53	181	30	58	60	88	23	57	17	53	23	38	20	36	31	46	106	76	3.160
2	SCHEERLINCK Erna	15	37	11	47	19	47	179	22	51	47	85	19	44	11	48	17	35	17	35	21	38	89	41	2.185
3	LEMAITRE Jeroen	20	28	10	48	32	35	238	26	50	42	69	15	38	8	30	13	30	14	19	14	25	78	24	1.494
4	BUYSROGGE Peter	9	29	8	30	13	32	107	29	29	31	62	14	30	8	28	13	24	12	83	46	94	540	50	1.917
5	VAN HEDDEGEM Roland	5	24	8	32	14	30	81	18	29	32	60	14	30	14	172	17	30	19	17	7	21	53	16	1.275
6	DE CRAECKER Sabina	64	32	12	41	18	45	146	23	36	35	70	18	40	10	35	17	30	13	28	18	32	68	30	1.561
7	DEDECKER Peter	11	23	12	37	24	27	197	26	45	32	70	16	36	17	27	12	27	44	25	31	39	72	25	1.504
8	THIJSMAN Chantal	7	26	13	41	13	33	126	24	34	34	72	16	38	11	48	32	37	20	26	14	34	68	42	1.522
9	CALLENS Cleo	6	19	10	34	18	25	105	18	21	27	62	16	26	8	27	12	22	10	35	11	38	77	153	1.302
10	ROBERT Gert	6	20	12	35	41	30	265	27	64	34	70	13	31	9	22	10	19	11	17	15	24	47	21	1.343
11	BEECKMAN Yirka	8	20	13	31	14	29	99	18	30	27	62	15	29	9	26	13	45	16	18	9	28	52	21	1.367
12	VLEMINCKX Marie-Christine	7	23	9	42	13	29	113	20	31	34	67	17	36	9	28	11	32	10	21	15	36	69	26	1.502
13	CASLO Harry	5	17	8	30	14	23	73	14	23	23	59	12	25	6	21	9	22	9	23	6	103	55	20	1.077
14	GEES Luc	6	22	10	30	13	25	70	15	19	26	59	13	28	6	20	10	21	9	16	8	19	47	15	1.193
15	DHOLLANDER Maria	12	22	16	40	16	32	127	25	33	37	70	14	36	10	29	14	27	11	44	11	322	131	44	1.821
16	VERMEULEN Sabine	24	44	16	333	32	51	213	30	49	61	142	26	80	22	43	16	36	19	37	24	46	116	57	2.440
	TOTALEN	226	441	186	899	329	546	2.320	365	602	582	1.167	261	604	175	657	239	475	254	480	281	945	1.668	661	26.663

	5 - N-VA Titularissen		I	II	III	IV
1	STEVENS Helga	15.856	11.322	27.178	27.807	1
2	DEHANDSCHUTTER Lieven	6.830	20.348	27.178	7.459	2
3	DIEPENDAELE Matthias	6.118	7.459	13.577	0	3
4	VAN EETVELDE Miranda	4.409	0	4.409	0	
5	GEENS David	2.913	0	2.913	0	
6	HAEGEMAN Jan	2.643	0	2.643	0	
7	DE MEULEMEESTER Ingeborg	3.996	0	3.996	0	
8	VAN HEESVELDE Erwin	2.678	0	2.678	0	
9	VAN IMSCHOOT Frank	2.620	0	2.620	0	
10	DENAYER Danny	3.174	0	3.174	0	
11	DE STERCKE Nadine	3.323	0	3.323	0	
12	PAUWELS NÉ SZÉCSÉNYI Zsuzsanna	2.397	0	2.397	0	
13	DE CUYPER Jan	2.170	0	2.170	0	
14	DE BROUWER Mia	3.598	0	3.598	0	
15	SEGBERS André	2.163	0	2.163	0	
16	D'HOSE Filip	2.314	0	2.314	0	
17	DE VIS Rik	2.448	0	2.448	0	
18	BOMBEKE Dietlinde	2.639	0	2.639	0	
19	PIETRALA Matthijs	1.912	0	1.912	0	
20	VAN DEN BULCKE Gerda	2.575	0	2.575	0	
21	MAENHOUT Bea	2.452	0	2.452	0	
22	D'HAENENS-OFFERMANS Monique	2.599	0	2.599	0	
23	DE MUYNCK Jaak	1.921	0	1.921	0	
24	ROTTIERS Mario	2.413	0	2.413	0	
25	GORREBEECK Irène	2.544	0	2.544	0	
26	SLEURS Elke	4.077	0	4.077	0	
27	SMEYERS Sarah	5.353	0	5.353	0	

	5 - N-VA Opvolgers		I	II	III	IV
1	MEREMANS Marius	3.160	24.018	27.178	26.040	1
2	SCHEERLINCK Erna	2.185	24.993	27.178	1.047	2
3	LEMAITRE Jeroen	1.494	1.047	2.541	0	3
4	BUYSROGGE Peter	1.917	0	1.917	0	5
5	VAN HEDDEGEM Roland	1.275	0	1.275	0	14
6	DE CRAECKER Sabina	1.561	0	1.561	0	7
7	DEDECKER Peter	1.504	0	1.504	0	9
8	THIJSMAN Chantal	1.522	0	1.522	0	8
9	CALLENS Cleo	1.302	0	1.302	0	13
10	ROBERT Gert	1.343	0	1.343	0	12
11	BEECKMAN Yirka	1.367	0	1.367	0	11
12	VLEMINCKX Marie-Christine	1.502	0	1.502	0	10
13	CASLO Harry	1.077	0	1.077	0	16
14	GEES Luc	1.193	0	1.193	0	15
15	DHOLLANDER Maria	1.821	0	1.821	0	6
16	VERMEULEN Sabine	2.440	0	2.440	0	4

A	B	C	D	E	F	G	H	I
3	75.734	24.382	6.070	2.524	108.710	27.178	39.129	50.058

## Kieskring Oost-Vlaanderen

## 06 – GROEN !

	6 - GROEN!	Aalst	Geraardsbergen	Herzele	Ninove	Zottegem	Dendermonde	Hamme	Wetteren	Zele	Assenede	Eeklo	Kaprijke	Deinze	Destelbergen	Evergem	Gent	Lochristi	Merelbeke	Nazareth	Nevele	Waarschoot	Zomergem	Kruishoutem	Dudenaarde
	Titularissen																								
1	WATTEEUW Filip	348	81	108	146	73	294	102	166	78	85	218	20	162	105	141	2.460	98	296	141	180	42	156	49	191
2	MEULEMAN Elisabeth	323	89	109	137	70	248	96	140	77	52	170	12	174	75	91	1.596	79	334	161	155	38	116	77	560
3	DECRUYNAERE Eike	240	67	74	112	55	215	62	116	53	47	159	11	146	86	76	2.350	67	276	120	139	37	97	41	148
4	VAN HEDDEGHEM Piet	141	24	35	29	20	105	19	722	37	12	67	4	45	22	26	495	25	137	30	44	18	42	11	55
5	MONSECOUR Frank	70	24	39	31	20	84	20	51	23	12	67	5	46	26	26	569	17	465	26	49	14	46	10	58
6	MBUYI-ELONGA Nancy	345	61	51	132	34	185	45	74	38	29	96	7	113	53	61	959	44	169	82	94	24	80	33	85
7	DE MEESTER Wout	75	19	28	70	12	77	21	38	22	13	60	4	41	11	25	360	19	42	28	43	16	36	7	45
8	VAN EYNDE Servaas	68	19	24	26	14	68	13	33	22	145	76	7	44	13	27	297	19	45	19	41	13	50	7	40
9	DE BIE Annemie	179	43	52	81	38	172	56	84	41	42	204	20	98	50	71	800	41	141	68	103	45	230	28	85
10	CETINKAYA Cengiz	91	28	27	38	15	89	18	50	23	16	58	6	50	26	29	922	24	86	40	47	16	44	15	54
11	NOPPE Jo	61	20	24	28	13	77	16	33	23	13	50	4	41	14	15	312	14	45	20	34	16	36	12	50
12	VAN LERBERGE Michèle	101	30	30	39	23	103	20	44	26	15	71	5	180	34	32	519	25	93	50	57	16	55	15	64
13	PATAER Paul	71	24	24	33	13	71	14	36	17	16	54	4	47	16	23	567	14	75	39	44	19	42	8	48
14	HEYSE Tine	134	43	41	88	34	158	41	65	36	28	87	8	100	47	58	983	34	134	63	86	22	79	31	86
15	EVENEPOEL Veerle	143	50	51	262	38	131	46	58	25	22	79	6	78	38	45	639	33	115	58	73	19	66	25	76
16	PINOY Marijke	167	55	64	71	34	140	65	92	42	33	123	7	120	53	100	1.199	43	194	91	95	18	93	34	95
17	VANDERSCHULDEN Armand	49	14	19	19	11	57	7	29	16	10	46	4	34	12	12	299	12	46	17	31	11	33	10	43
18	POSMA Andre	46	18	23	26	14	53	11	40	17	11	72	3	37	18	20	519	13	67	28	45	12	49	13	46
19	WOLNY-PEIRS Maja	118	41	34	46	22	110	28	44	29	14	66	8	87	35	38	609	25	120	77	58	18	51	26	75
20	DE WEERDT Johan	63	130	29	38	21	57	10	28	16	12	52	4	33	12	12	263	12	39	20	30	11	30	8	45
21	SCHUDDINCK Heidi	120	44	44	45	114	112	36	49	24	20	78	6	71	31	40	511	28	107	40	70	18	56	20	65
22	STOCKMAN Wouter	53	17	21	28	21	65	13	31	17	10	46	5	34	14	19	259	13	39	16	34	10	33	9	81
23	LOMAN Jozefien	101	41	100	44	48	93	18	39	19	19	65	3	66	35	33	527	31	95	48	57	15	50	21	69
24	DE BODT Filip	125	55	286	48	66	54	9	32	20	12	49	5	34	15	18	345	12	55	22	44	13	31	9	47
25	SCHAUVLIEGE Mieke	134	51	59	74	40	125	36	72	27	26	145	10	113	44	61	749	40	137	67	444	25	106	28	83
26	STASSEN Jos	113	29	39	45	28	114	51	74	32	28	80	4	52	20	29	508	20	87	36	81	14	46	13	57
27	DUA Vera	413	126	156	167	119	370	160	229	93	93	317	27	276	134	186	3.058	145	528	234	243	60	211	83	210
	TOTALEN	3.892	1.243	1.591	1.903	1.010	3.427	1.033	2.469	893	835	2.655	209	2.322	1.039	1.314	22.674	947	3.967	1.641	2.421	580	1.964	643	2.561

	6 - GROEN!	Oudenaarde	Ronse	Brakel	Horebeke	Beveren	Lokeren	Sint-Gillis-Waas	Sint-Niklaas	Temse	
	Titularissen										
1	WATTEEUW Filip	191	110	48	40	142	134	120	302	181	6.817
2	MEULEMAN Elisabeth	560	99	61	79	107	114	93	259	147	5.938
3	DECRUYNAERE Elke	148	57	43	24	73	93	73	198	91	5.446
4	VAN HEDDEGHEM Piet	55	23	13	10	28	38	35	62	42	2.416
5	MONSECOUR Frank	58	29	18	12	19	38	28	60	35	2.037
6	MBUYI-ELONGA Nancy	85	51	27	22	67	74	62	150	97	3.444
7	DE MEESTER Wout	45	19	14	8	34	44	93	374	47	1.745
8	VAN EYNDE Servaas	40	22	8	8	19	47	32	76	37	1.379
9	DE BIE Annemie	85	46	26	18	57	63	52	144	85	3.263
10	CETINKAYA Cengiz	54	38	20	12	30	81	50	128	59	2.230
11	NOPPE Jo	50	16	9	9	621	33	63	73	59	1.854
12	VAN LERBERGE Michèle	64	37	12	13	22	34	26	78	45	1.914
13	PATAER Paul	48	15	12	11	20	27	29	54	32	1.519
14	HEYSE Tine	86	50	24	16	39	53	50	131	82	2.931
15	EVENEPOEL Veerle	76	24	20	13	32	49	38	118	65	2.535
16	PINOY Marijke	95	56	28	17	59	67	59	126	79	3.519
17	VANDERSCHULDEN Armand	43	13	10	7	21	19	24	42	20	997
18	POSMAN André	46	34	12	11	13	26	21	49	24	1.391
19	WOLNY-PEIRS Maja	75	35	16	12	27	45	34	93	49	2.090
20	DE WEERDT Johan	45	36	33	7	13	18	21	54	25	1.182
21	SCHUDDINCK Heidi	65	29	18	13	24	41	37	91	50	2.052
22	STOCKMAN Wouter	81	170	19	11	17	18	25	54	24	1.226
23	LOMAN Jozefien	69	27	72	12	24	42	31	72	46	1.963
24	DE BODT Filip	47	42	55	12	13	20	26	54	28	1.656
25	SCHAUVLIEGE Mieke	83	27	18	19	47	63	51	115	62	3.098
26	STASSEN Jos	57	45	16	12	140	70	81	127	201	2.292
27	DUA Vera	210	89	77	49	192	230	172	367	226	9.040
	TOTALEN	2.561	1.239	729	477	1.900	1.581	1.426	3.451	1.938	75.974

	6 - GROEN!	Aalst	Geraardsbergen	Herzele	Ninove	Zottegem	Dendermonde	Hamme	Wetteren	Zele
	Opvolgers									
1	RZOSKA Björn	62	18	27	38	14	101	75	44	40
2	PISMAN Kathleen	87	31	25	47	10	109	31	49	24
3	VANDEKERCKHOVE Bram	38	14	11	22	15	42	13	25	18
4	VOS Dirk	29	16	17	22	7	44	11	23	16
5	D'HAESELEER Bob	35	14	11	19	10	41	8	16	18
6	GOETHALS Erwin	26	11	10	14	7	35	9	16	15
7	RUTS Tom	26	12	10	19	7	46	16	19	17
8	KINDERMANS Karine	133	32	21	35	12	88	23	33	23
9	REDANT Barbara	83	31	22	36	22	70	24	48	15
10	VAN CAUTEREN Hilde	62	26	17	35	10	76	101	28	18
11	VAN REMOORTEL Jan	22	11	8	17	7	37	10	17	16
12	NECHELPUT Helga	59	32	16	33	10	66	17	29	20
13	VERMEYEN Lutgard	53	23	15	30	9	65	19	23	14
14	DE ROS Graziella	60	25	16	28	11	111	21	22	20
15	LAFKIOUI Jamila	89	31	21	45	10	120	28	27	24
16	VAN HECKE Stefaan	65	21	21	40	29	74	27	32	17
	TOTALEN	929	348	268	480	190	1.125	433	451	315

	6 - GROEN!	Assenede	Eeklo	Kaprijke	Deinze	Destelbergen	Evergem	Gent	Lochristi	Merelbeke	Nazareth	Nevele	Waarschoot	Zomergem	Kruishoutem	Oudenaarde	Ronse	Brakel	Horebeke	Beveren	Lokeren	Sint-Gillis-Waas	Sint-Niklaas	Temse	
	Opvolgers																								
1	RZOSKA Björn	18	51	6	36	11	40	400	35	66	19	45	16	44	7	52	24	10	10	39	405	49	122	60	1.984
2	PISMAN Kathleen	43	71	4	56	14	184	487	25	107	25	65	21	64	10	61	17	16	10	31	32	27	101	59	1.943
3	VANDEKERCKHOVE Bram	14	38	6	41	11	15	523	10	62	17	36	11	30	4	38	11	11	6	13	20	18	38	22	1.193
4	VOS Dirk	14	40	3	32	10	18	263	11	54	103	33	11	26	9	36	9	12	7	15	20	19	45	18	993
5	D'HAESELEER Bob	22	250	7	24	6	20	224	5	33	16	26	10	37	2	27	10	8	7	8	17	19	39	18	1.007
6	GOETHALS Erwin	8	325	6	29	6	13	175	6	28	14	41	11	46	2	23	6	5	6	6	13	17	36	17	982
7	RUTS Tom	7	35	2	25	7	12	209	9	27	10	24	11	21	5	26	9	6	9	38	15	225	109	26	1.039
8	KINDERMANS Karine	12	39	3	45	12	39	327	15	65	21	45	13	39	6	41	18	11	9	17	21	27	77	39	1.341
9	REDANT Barbara	11	42	4	45	10	30	355	14	118	22	39	14	35	10	34	19	12	10	16	19	22	64	38	1.334
10	VAN CAUTEREN Hilde	11	41	3	44	9	28	304	17	60	20	44	13	35	7	34	13	8	7	16	18	22	57	35	1.219
11	VAN REMOORTEL Jan	5	26	2	20	6	13	168	11	21	9	25	10	22	4	23	7	6	7	17	15	182	53	15	812
12	NECHELPUT Helga	10	39	2	36	10	29	291	15	53	21	38	14	37	10	33	12	8	8	14	18	19	62	74	1.135
13	VERMEYEN Lutgard	11	35	4	58	9	26	266	14	50	65	44	13	37	7	37	10	11	8	16	16	17	49	36	1.090
14	DE ROS Graziella	11	32	2	36	11	29	275	14	51	18	37	14	33	6	30	11	11	7	21	17	22	66	38	1.106
15	LAFKIOUI Jamila	13	44	6	46	13	37	570	22	84	23	56	15	44	11	40	32	10	8	32	36	24	151	89	1.801
16	VAN HECKE Stefaan	17	62	8	44	18	22	426	18	271	28	63	21	43	3	49	15	12	12	35	30	38	56	38	1.655
	TOTALEN	227	1.170	68	617	163	555	5.263	241	1.150	431	661	218	593	103	584	223	157	131	334	712	747	1.125	622	20.634

	6 - GROEN! Titularissen		I	II	III	IV
1	WATTEEUW Filip	6.817	16.675	23.492	5.112	1
2	MEULEMAN Elisabeth	5.938	5.112	11.050	0	2
3	DECRUYNAERE Elke	5.446	0	5.446	0	
4	VAN HEDDEGHEM Piet	2.416	0	2.416	0	
5	MONSECOUR Frank	2.037	0	2.037	0	
6	MBUYI-ELONGA Nancy	3.444	0	3.444	0	
7	DE MEESTER Wout	1.745	0	1.745	0	
8	VAN EYNDE Servaas	1.379	0	1.379	0	
9	DE BIE Annemie	3.263	0	3.263	0	
10	CETINKAYA Cengiz	2.230	0	2.230	0	
11	NOPPE Jo	1.854	0	1.854	0	
12	VAN LERBERGE Michèle	1.914	0	1.914	0	
13	PATAER Paul	1.519	0	1.519	0	
14	HEYSE Tine	2.931	0	2.931	0	
15	EVENEPOEL Veerle	2.535	0	2.535	0	
16	PINOY Marijke	3.519	0	3.519	0	
17	VANDERSCHELDEN Armand	997	0	997	0	
18	POSMA André	1.391	0	1.391	0	
19	WOLNY-PEIRS Maja	2.090	0	2.090	0	
20	DE WEERDT Johan	1.182	0	1.182	0	
21	SCHUDDINCK Heidi	2.052	0	2.052	0	
22	STOCKMAN Wouter	1.226	0	1.226	0	
23	LOMAN Jozefien	1.963	0	1.963	0	
24	DE BODT Filip	1.656	0	1.656	0	
25	SCHAUVLIEGE Mieke	3.098	0	3.098	0	
26	STASSEN Jos	2.292	0	2.292	0	
27	DUA Vera	9.040	0	9.040	0	

	6 - GROEN! Opvolgers		I	II	III	IV
1	RZOSKA Bjorn	1.984	21.508	23.492	9.779	1
2	PISMAN Kathleen	1.943	9.779	11.722	0	2
3	VANDEKERCKHOVE Bram	1.193	0	1.193	0	8
4	VOS Dirk	993	0	993	0	14
5	D'HAESELEER Bob	1.007	0	1.007	0	13
6	GOETHALS Erwin	982	0	982	0	15
7	RUTS Tom	1.039	0	1.039	0	12
8	KINDERMANS Karine	1.341	0	1.341	0	5
9	REDANT Barbara	1.334	0	1.334	0	6
10	VAN CAUTEREN Hilde	1.219	0	1.219	0	7
11	VAN REMOORTEL Jan	812	0	812	0	16
12	NECHELPUT Helga	1.135	0	1.135	0	9
13	VERMEYEN Lutgard	1.090	0	1.090	0	11
14	DE ROS Graziella	1.106	0	1.106	0	10
15	LAFKIOUI Jamila	1.801	0	1.801	0	3
16	VAN HECKE Stefaan	1.655	0	1.655	0	4

A	B	C	D	E	F	G	H	I
2	41.083	21.490	5.411	2.490	70.474	23.492	21.787	31.287

## Kieskring Oost-Vlaanderen

## 07 – Vlaams Belang

7 - Vlaams Belang		Aalst	Geraardsbergen	Herzele	Ninove	Zottegem	Dendermonde	Hamme	Wetteren	Zele	Assenede	Eeklo	Kaprijke	Deinze	Destelbergen	Evergem	Gent	Lochristi	Merelbeke	Nazareth	Nevele	Waarschoot	Zomergem	Kruishoutem
Titularissen																								
1	VAN OVERMEIRE Karim	4.051	701	857	1.134	262	1.574	490	689	684	291	519	60	405	161	459	2.406	350	526	181	300	86	323	163
2	VAN STEENBERGE Gerda	2.413	304	729	658	211	690	228	360	261	140	235	25	214	62	174	840	127	275	99	159	47	143	88
3	DECKMYN Johan	718	181	268	348	90	497	148	242	200	127	212	25	199	104	152	1.576	144	225	108	175	40	178	53
4	CLEYMAN Alain	592	147	206	288	63	484	195	224	200	70	137	14	120	30	85	412	50	131	53	94	22	86	44
5	TACK Erik	881	266	312	436	154	436	127	230	186	94	184	12	188	42	119	589	104	201	113	116	31	104	113
6	COLEN Kristina	730	171	248	301	95	496	163	246	188	95	165	16	164	43	113	878	92	181	77	111	28	122	42
7	D'HAESELEER Guy	1.213	522	562	3.559	129	429	130	250	173	99	158	13	131	33	89	411	68	182	51	101	24	110	55
8	PANNECOUCKE Roland	409	119	180	208	57	356	149	175	144	63	116	13	127	12	70	269	43	126	45	88	22	97	31
9	VEYS Tanguy	509	134	185	236	66	328	93	188	139	82	143	11	137	45	96	930	80	170	62	119	27	134	34
10	RENETTE An	552	153	195	235	68	468	358	198	169	63	133	12	129	22	85	298	48	131	62	97	21	95	39
11	VLAMINCK Etienne	455	120	188	226	67	362	122	198	182	70	120	11	119	11	79	277	54	119	45	90	25	93	36
12	VAN HUFFEL Katrien	562	137	219	263	73	441	129	203	161	82	137	18	131	29	163	356	63	145	60	118	31	124	42
13	LENVAIN Veronique	548	179	187	292	107	370	100	180	165	56	109	13	121	23	66	273	40	118	48	97	21	113	34
14	NEIRYNCK Geert	408	119	163	199	54	359	85	146	145	73	134	20	125	24	135	315	54	108	45	130	48	416	28
15	VAN GUCHT Stefaan	532	141	176	235	65	1.551	144	210	232	69	127	22	122	17	129	312	66	106	44	113	26	104	36
16	VAN DEN BERGHE Marina	464	131	176	213	62	286	98	155	119	68	110	12	120	22	61	431	49	106	45	78	12	76	34
17	VAN DEN BOSSCHE Lieve	505	130	162	233	64	345	112	169	127	67	108	11	129	24	54	297	48	119	47	71	17	68	34
18	RAMAN Hilde	566	108	176	199	57	678	114	192	156	62	104	9	117	21	61	221	50	111	50	77	10	64	32
19	BOURLAU Stephan	431	720	158	223	57	241	75	142	96	47	98	8	111	12	49	166	30	84	36	71	12	61	30
20	DESSEIN Sabrina	436	117	167	195	56	298	88	174	116	98	263	21	120	18	66	255	36	106	40	89	20	74	34
21	MATHYS Marie-Jeanne	432	110	159	188	63	265	86	162	115	50	112	8	110	18	59	224	30	180	38	68	13	64	35
22	BUSSCHAERT-DE BLANGER Kat	400	110	156	186	55	280	91	147	111	46	100	10	109	10	45	183	35	95	37	80	10	65	32
23	MOERENHOUT Maria	598	134	229	269	63	297	92	173	123	58	113	13	108	16	54	214	35	94	45	72	11	72	35
24	VANDER MIJNSBRUGGE Karel	398	117	146	193	54	271	80	335	116	49	93	11	103	10	40	171	26	90	38	68	10	65	30
25	MERCIE-MERTENS Kathy	515	114	172	205	68	299	95	382	144	57	110	10	122	20	57	215	48	120	48	80	15	65	35
26	VAN DEN EYNDE Francis	627	176	214	295	77	376	144	231	153	117	188	15	179	61	131	1.588	125	259	100	100	25	116	54
27	WYMEERSCH Frans	586	152	205	308	71	476	357	238	198	76	139	14	152	31	71	342	83	150	51	88	21	79	46
	TOTALEN	20.531	5.513	6.795	11.325	2.308	12.953	4.093	6.239	4.803	2.269	4.167	427	3.912	921	2.762	14.449	1.978	4.258	1.668	2.850	675	3.111	1.269

	7 - Vlaams Belang	Oudenaarde	Ronse	Brakel	Horebeke	Beveren	Lokeren	Sint-Gillis-Waas	Sint-Niklaas	Temse	
	Titularissen										
1	VAN OVERMEIRE Karim	433	384	274	123	793	448	503	967	721	21.318
2	VAN STEENBERGE Gerda	286	184	150	59	287	171	207	404	287	10.517
3	DECKMYN Johan	143	87	97	35	149	97	97	279	251	7.245
4	CLEYMAN Alain	120	63	73	22	183	87	152	668	817	5.932
5	TACK Erik	512	1.696	174	83	143	84	113	239	145	8.227
6	COLEN Kristina	126	76	77	33	145	100	120	306	199	5.947
7	D'HAESELEER Guy	167	246	166	43	140	77	86	252	127	9.796
8	PANNECOUCKE Roland	99	65	74	17	150	59	133	869	165	4.550
9	VEYS Tanguy	96	75	68	23	80	66	64	151	81	4.652
0	RENETTE An	102	69	65	22	89	53	80	227	146	4.484
1	VLAMINCK Etienne	94	61	71	18	92	181	80	184	127	3.977
2	VAN HUFFEL Katrien	124	85	78	26	125	78	101	214	137	4.655
3	LENAVAIN Veronique	129	93	266	43	75	64	68	180	108	4.286
4	NEIRYNCK Geert	79	55	61	17	60	40	60	169	102	3.976
5	VAN GUCHT Stefaan	97	60	81	20	131	86	83	270	233	5.640
6	VAN DEN BERGHE Marina	94	59	62	23	66	48	60	153	81	3.574
7	VAN DEN BOSSCHE Lieve	87	74	74	18	80	50	71	268	98	3.761
8	RAMAN Hilde	87	52	68	20	72	48	65	158	100	3.905
9	BOURLAU Stephan	73	59	97	18	37	32	41	98	69	3.482
20	DESSEIN Sabrina	86	51	62	19	65	43	64	140	90	3.507
21	MATHYS Marie-Jeanne	81	51	61	18	50	37	63	118	78	3.146
22	BUSSCHAERT-DE BLANGER Kat	82	54	58	18	81	35	65	221	90	3.097
23	MOERENHOUT Maria	84	52	67	16	64	41	68	133	95	3.538
24	VANDER MIJNSBRUGGE Karel	75	43	54	13	52	34	53	110	74	3.022
25	MERCIE-MERTENS Kathy	91	49	60	19	72	46	69	141	86	3.629
26	VAN DEN EYNDE Francis	139	90	95	34	143	97	94	283	137	6.463
27	WYMEERSCH Frans	115	72	85	24	413	180	450	1.599	359	7.231
	TOTALEN	3.701	4.005	2.618	824	3.837	2.382	3.110	8.801	5.003	153.557

	7 - Vlaams Belang	Aalst	Geraardsbergen	Herzele	Ninove	Zottegem	Dendermonde	Hamme	Wetteren	Zele
	Opvolgers									
1	TACK Erik	763	221	238	372	113	551	147	154	251
2	PAS Barbara	513	113	145	227	55	1.046	176	156	185
3	MARGINET Werner	305	121	120	157	45	251	90	101	124
4	JANSEGGERS Nele	1.178	130	196	256	59	317	78	115	116
5	EVARD Olaf	265	81	92	130	38	205	60	76	99
6	KESTELEYN Bart	271	80	90	121	42	274	83	92	278
7	DE BRUECKER Christel	347	94	111	252	46	232	57	85	103
8	LECOMPTÉ Filip	253	85	95	127	41	211	50	82	99
9	SPITAELS Ann	299	109	104	149	46	265	77	89	105
10	GABRIEL Freya	292	88	102	141	39	253	57	87	123
11	GEERS Gilberte	239	75	85	111	36	210	50	79	89
12	CRAESSAERTS Ilse	293	79	94	126	42	402	62	80	108
13	TORREMANS Danny	266	83	93	132	40	212	46	77	86
14	REYNIERS Marleen	267	82	88	117	49	231	53	81	100
15	GOEMINNE Luc	255	78	85	108	43	224	51	75	90
16	GOUBERT Geert	472	109	112	150	55	282	57	111	101
	TOTALEN	6.278	1.628	1.850	2.676	789	5.166	1.194	1.540	2.057

	7 - Vlaams Belang	Assenede	Eeklo	Kaprijke	Deinze	Destelbergen	Evergem	Gent	Lochristi	Merelbeke	Nazareth	Nevele	Waarschoot	Zomergem	Kruishoutem	Oudenaarde	Ronse	Brakel	Horebeke	Beveren	Lokeren	Sint-Gillis-Waas	Sint-Niklaas	Temse	
	Opvolgers																								
1	TACK Erik	91	176	26	151	42	182	556	78	151	67	129	47	129	65	319	1.047	150	67	179	96	123	378	282	7.341
2	PAS Barbara	67	104	10	90	15	74	253	41	100	35	71	20	73	32	88	57	57	34	134	73	127	283	300	4.754
3	MARGINET Werner	50	70	9	68	10	43	149	32	60	22	59	15	53	20	62	44	42	17	47	307	71	162	89	2.815
4	JANSEGGERS Nele	44	77	7	74	15	55	204	31	82	30	81	18	60	23	87	67	56	30	70	42	56	137	102	3.893
5	EVARD Olaf	44	75	8	99	10	57	215	21	66	28	321	17	91	21	55	38	36	14	27	27	33	86	63	2.498
6	KESTELEYN Bart	34	65	5	73	5	43	134	12	53	20	55	14	47	21	56	37	49	14	36	47	45	109	71	2.376
7	DE BRUECKER Christel	43	79	10	68	4	49	119	16	68	23	56	16	52	20	52	48	44	17	33	26	32	114	78	2.394
8	LECOMPTÉ Filip	55	163	12	71	6	61	141	13	52	23	70	20	60	23	55	36	43	15	30	28	45	113	66	2.244
9	SPITAELS Ann	43	73	10	74	6	44	141	19	73	26	59	13	63	20	65	44	43	17	53	32	46	308	95	2.610
10	GABRIEL Freya	45	74	7	75	12	45	153	42	64	18	61	14	54	22	49	39	43	16	39	35	34	125	80	2.328
11	GEERS Gilberte	38	57	5	61	4	35	92	17	45	20	52	13	47	20	44	33	35	12	36	24	171	109	81	2.025
12	CRAESSAERTS Ilse	34	65	5	70	5	42	99	15	54	22	59	10	54	19	51	33	33	15	24	30	33	99	70	2.227
13	TORREMANS Danny	32	62	7	67	5	35	82	8	46	21	54	10	49	23	154	99	36	15	23	17	29	77	57	2.043
14	REYNIERS Marleen	36	63	6	120	7	46	121	16	62	43	65	18	46	26	56	36	35	16	20	22	30	102	82	2.142
15	GOEMINNE Luc	42	71	10	282	8	44	122	18	68	41	78	13	59	30	55	35	38	16	32	24	31	92	64	2.282
16	GOUBERT Geert	46	72	16	89	74	63	192	22	91	29	66	17	69	23	62	41	42	20	34	31	40	157	99	2.844
	TOTALEN	744	1.346	153	1.532	228	918	2.773	401	1.135	468	1.336	275	1.006	408	1.310	1.734	782	335	817	861	946	2.451	1.679	46.816

	7 - Vlaams Belang Titularissen		I	II	III	IV
1	VAN OVERMEIRE Karim	21.318	8.217	29.535	38.729	1
2	VAN STEENBERGE Gerda	10.517	19.018	29.535	19.711	2
3	DECKMYN Johan	7.245	19.711	26.956	0	3
4	CLEYMAN Alain	5.932	0	5.932	0	
5	TACK Erik	8.227	0	8.227	0	
6	COLEN Kristina	5.947	0	5.947	0	
7	D'HAESELEER Guy	9.796	0	9.796	0	4
8	PANNECOUCKE Roland	4.550	0	4.550	0	
9	VEYS Tanguy	4.652	0	4.652	0	
10	RENETTE An	4.484	0	4.484	0	
11	VLAMINCK Etienne	3.977	0	3.977	0	
12	VAN HUFFEL Katrien	4.655	0	4.655	0	
13	LENVAIN Veronique	4.286	0	4.286	0	
14	NEIRYNCK Geert	3.976	0	3.976	0	
15	VAN GUCHT Stefaan	5.640	0	5.640	0	
16	VAN DEN BERGHE Marina	3.574	0	3.574	0	
17	VAN DEN BOSSCHE Lieve	3.761	0	3.761	0	
18	RAMAN Hilde	3.905	0	3.905	0	
19	BOURLAU Stephan	3.482	0	3.482	0	
20	DESSEIN Sabrina	3.507	0	3.507	0	
21	MATHYS Marie-Jeanne	3.146	0	3.146	0	
22	BUSSCHAERT-DE BLANGER Katrijn	3.097	0	3.097	0	
23	MOERENHOUT Maria	3.538	0	3.538	0	
24	VANDER MIJNSBRUGGE Karel	3.022	0	3.022	0	
25	MERCIE-MERTENS Kathy	3.629	0	3.629	0	
26	VAN DEN EYNDE Francis	6.463	0	6.463	0	
27	WYMEERSCH Frans	7.231	0	7.231	0	

	7 - Vlaams Belang Opvolgers		I	II	III	IV
1	TACK Erik	7.341	22.194	29.535	43.314	1
2	PAS Barbara	4.754	24.781	29.535	18.533	2
3	MARGINET Werner	2.815	18.533	21.348	0	3
4	JANSEGGERS Nele	3.893	0	3.893	0	4
5	EVRARD Olaf	2.498	0	2.498	0	7
6	KESTELEYN Bart	2.376	0	2.376	0	9
7	DE BRUECKER Christel	2.394	0	2.394	0	8
8	LECOMPTE Filip	2.244	0	2.244	0	12
9	SPITAELS Ann	2.610	0	2.610	0	6
10	GABRIËL Freya	2.328	0	2.328	0	10
11	GEERS Gilberte	2.025	0	2.025	0	16
12	CRAESSAERTS Ilse	2.227	0	2.227	0	13
13	TORREMANS Danny	2.043	0	2.043	0	15
14	REYNIERS Marleen	2.142	0	2.142	0	14
15	GOEMINNE Luc	2.282	0	2.282	0	11
16	GOUBERT Geert	2.844	0	2.844	0	5

A	B	C	D	E	F	G	H	I
4	90.279	40.736	13.043	3.613	147.671	29.535	46.946	65.508



## Kieskring Oost-Vlaanderen

## 09 – CD&amp;V

	9 - CD&V	Aalst	Geraardsbergen	Herzele	Ninove	Zottegem	Dendermonde	Hamme	Wetteren	Zele	Assenede	Eeklo	Kaprijke	Deinze	Destelbergen	Evergem	Gent	Lochristi	Merelbeke	Nazareth	Nevele	Waarschoot	Zomergem	Kruishoutem
	Titularissen																							
1	SCHAUVLIEGE Joke	3.222	779	1.390	1.487	878	2.605	1.105	1.702	1.275	1.580	3.045	479	1.859	694	3.138	5.545	1.830	2.732	1.462	2.001	582	1.470	914
2	DE MEYER Jos	827	205	420	353	178	1.321	1.101	813	761	214	423	107	303	87	330	752	544	549	241	685	126	331	201
3	FRANSSEN Cindy	1.223	601	872	888	554	697	275	400	328	272	361	71	505	93	312	933	279	953	395	406	194	323	960
4	YUKSEL Veli	694	151	274	317	156	465	274	391	552	195	415	78	312	185	340	5.035	365	621	326	414	135	295	163
5	BOTHUYNE Robrecht	487	157	269	276	221	401	100	228	324	236	293	107	1.542	55	311	405	225	722	684	658	71	282	1.533
6	KNOP Hans	395	78	187	231	85	1.463	705	523	2.655	80	134	29	150	34	101	299	185	261	112	234	56	157	76
7	VAN KEYMOLEN Phaedra	1.710	279	1.982	949	286	484	150	238	161	115	192	46	140	48	121	408	135	353	128	273	67	192	129
8	HEYERICK Henk	225	68	135	110	71	244	69	152	118	110	223	184	2.879	40	147	397	101	293	285	473	77	185	203
9	DE KONINCK Iwein	3.806	145	554	392	139	487	64	170	130	86	143	32	103	25	95	208	84	198	85	195	46	138	87
10	BLEYENBERG Lieselot	438	105	238	269	152	381	126	264	199	111	221	40	175	111	152	808	210	1.382	242	307	65	204	129
11	DE GELDER Lieve	607	111	262	213	116	615	223	2.109	366	87	148	38	138	80	148	345	141	388	120	269	65	267	88
12	FREDRICK Caroline	336	116	193	176	86	344	117	193	156	140	332	85	164	66	527	576	164	304	149	457	203	1.038	88
13	CAMBIER Arthur	327	1.071	218	291	109	251	49	111	111	71	82	21	78	20	85	158	64	159	68	176	38	129	62
14	DE KETELAERE Dirk	239	62	134	107	61	361	114	165	190	56	104	27	137	17	98	166	73	155	85	275	48	148	59
15	VAN DE VEIRE Claudine	297	90	174	147	81	398	111	178	129	100	188	42	389	42	159	520	94	257	137	555	56	191	79
16	CLAEYS Pierre	201	57	135	97	49	1.901	113	163	116	57	89	33	79	16	64	182	88	134	64	163	32	103	52
17	VAN OVERMEIRE - VANHOUTTE	330	98	175	166	98	268	88	161	111	67	117	25	120	35	84	257	78	202	99	192	41	112	115
18	VAN ONGEVAL Thomas	226	101	153	147	90	201	85	129	106	73	117	31	328	24	106	275	102	451	1.599	237	59	133	323
19	VAN THUYNE Bart	219	63	142	119	83	210	60	127	104	79	155	37	2.303	46	111	295	79	337	288	378	47	146	202
20	DE SMET Alex	266	60	136	112	52	270	83	1.757	255	50	93	23	86	80	71	185	97	173	69	155	33	96	44
21	STOCKMAN Lieve	2.271	144	495	287	131	485	104	194	149	107	150	39	122	28	97	260	111	228	99	214	47	135	96
22	VERWAAREN Lien	423	83	199	143	79	2.279	320	293	373	65	132	27	130	47	87	292	93	198	83	174	44	116	64
23	VAN HERREWEGHE Luc	613	108	204	154	64	450	148	1.764	253	57	108	42	101	24	111	183	117	202	83	176	51	114	55
24	VAN HAMME Odette	264	75	170	135	67	308	104	163	135	420	1.148	353	184	44	449	291	154	250	139	292	150	283	70
25	HUTSEBAUT Kathleen	583	119	230	183	115	324	85	173	118	100	174	58	163	32	127	287	98	313	177	232	65	155	900
26	WILLEMS Annick	385	100	181	168	79	356	88	200	149	519	1.865	370	229	75	455	493	184	306	169	383	185	359	91
27	VAN DE VIJVER Marc	488	134	280	219	89	488	391	321	253	132	267	61	193	54	184	350	246	299	138	239	81	161	131
	TOTALEN	21.102	5.160	9.802	8.136	4.169	18.057	6.252	13.082	9.577	5.179	10.719	2.485	12.912	2.102	8.010	19.905	5.941	12.420	7.526	10.213	2.664	7.263	6.914

9 - CD&V		Oudenaarde	Ronse	Brakel	Horebeke	Beveren	Lokeren	Sint-Gillis-Waas	Sint-Niklaas	Temse	
Titularissen											
1	SCHAUVLIEGE Joke	1.730	661	863	454	1.039	1.136	1.211	1.716	1.226	51.810
2	DE MEYER Jos	506	153	277	146	1.093	890	1.405	2.638	1.107	19.087
3	FRANSSEN Cindy	3.501	675	683	355	202	269	245	364	261	18.450
4	YUKSEL Veli	389	126	186	111	186	432	205	464	305	14.557
5	BOTHUYNE Robrecht	1.591	318	430	227	72	110	89	150	125	12.699
6	KNOP Hans	166	78	120	68	225	369	340	459	430	10.485
7	VAN KEYMOLEN Phaedra	269	125	247	103	105	98	126	182	124	9.965
8	HEYERICK Henk	177	55	102	65	36	58	83	114	61	7.540
9	DE KONINCK Iwein	269	63	149	68	55	52	77	97	61	8.303
10	BLEYENBERG Lieselot	218	92	134	83	102	111	107	189	113	7.478
11	DE GELDER Lieve	179	74	140	71	133	146	145	239	170	8.241
12	FREDRICK Caroline	166	83	121	65	83	68	88	171	111	6.966
13	CAMBIER Arthur	156	60	246	65	36	37	49	76	156	4.630
14	DE KETELAERE Dirk	105	41	96	49	214	90	125	216	1.712	5.529
15	VAN DE VEIRE Claudine	160	63	109	57	62	73	83	128	105	5.254
16	CLAEYS Pierre	84	58	94	44	77	57	73	76	70	4.621
17	VAN OVERMEIRE - VANHOUTTE	462	850	270	91	59	63	70	118	68	5.090
18	VAN ONGEVAL Thomas	243	58	287	82	50	74	79	73	75	6.117
19	VAN THUYNE Bart	229	63	136	77	29	40	53	59	63	6.379
20	DE SMET Alex	88	35	92	42	80	120	81	86	81	4.951
21	STOCKMAN Lieve	213	104	161	87	60	65	75	125	77	6.960
22	VERWAEREN Lien	146	54	107	56	124	134	128	272	158	6.923
23	VAN HERREWEGHE Luc	119	40	107	48	106	85	98	78	81	5.944
24	VAN HAMME Odette	169	72	110	64	63	93	81	109	91	6.500
25	HUTSEBAUT Kathleen	562	132	195	100	100	88	88	114	88	6.278
26	WILLEMS Annick	193	59	127	68	85	86	108	160	135	8.410
27	VAN DE VIJVER Marc	279	90	180	84	4.050	385	813	676	1.048	12.804
TOTALEN		12.369	4.282	5.769	2.830	8.526	5.229	6.125	9.149	8.102	271.971

9 - CD&V		Aalst	Geraardsbergen	Herzele	Ninove	Zottegem	Dendermonde	Hamme	Wetteren	Zele
Opvolgers										
1	TAELEMAN Valerie	469	123	271	248	114	473	151	225	200
2	THIENPONT Filip	251	91	182	155	104	285	91	180	169
3	BAEYENS Steven	202	46	114	108	35	359	80	183	821
4	DE NUL Jan	1.114	259	563	1.496	143	412	90	205	136
5	OZEN Ali	228	46	100	94	34	318	621	123	216
6	D'HAeyer Christine	267	103	166	143	121	235	54	122	98
7	ROOS Bea	199	55	123	113	55	246	55	116	86
8	TEMMERMAN Ingeborg	231	57	118	105	45	309	92	135	137
9	HERREMANS Ronny	474	69	875	108	104	184	40	80	64
10	VERCRUYSE Lien	233	63	150	106	67	300	67	181	119
11	WIEME Janna-Kavita	164	55	113	102	66	204	32	84	67
12	ROMBAUT Joris	161	45	102	78	43	182	34	78	78
13	DE MEYER Martine	234	66	133	122	54	258	68	130	112
14	DE POTTER Jenne	501	262	547	268	1.492	200	37	126	85
15	VAN KERREBROECK Monica	633	174	273	284	165	506	158	289	241
16	DE CREM Pieter	1.704	480	778	807	419	1.589	489	702	655
TOTALEN		7.065	1.994	4.608	4.337	3.061	6.060	2.159	2.959	3.284

9 - CD&V		Assenede	Eeklo	Kaprijke	Deinze	Destelbergen	Evergem	Gent	Lochristi	Merelbeke	Nazareth	Nevele	Waarschoot	Zomergem	Kruishoutem	Oudenaarde	Ronse	Brakel	Horebeke	Beveren	Lokeren	Sint-Gillis-Waas	Sint-Niklaas	Temse	
Opvolgers																									
1	TAELEMAN Valerie	290	3.656	183	301	44	363	571	172	375	185	524	207	681	148	308	129	168	97	106	92	124	219	160	11.377
2	THIENPONT Filip	113	234	58	164	84	186	514	144	2.741	345	275	72	169	120	303	83	147	105	64	75	76	90	82	7.752
3	BAEYENS Steven	37	78	19	68	19	66	111	41	136	43	147	33	95	40	88	35	93	48	37	57	60	84	73	3.456
4	DE NUL Jan	61	140	27	120	30	91	281	86	210	98	220	48	130	106	262	95	205	82	63	54	56	104	97	7.084
5	OZEN Ali	36	59	13	50	19	58	717	42	104	45	133	36	79	41	87	47	71	43	51	145	70	199	201	4.126
6	D'HAeyer Christine	47	83	25	84	22	65	217	55	166	62	161	38	112	106	265	129	878	112	54	42	45	89	68	4.234
7	ROOS Bea	63	117	25	177	20	88	300	61	192	288	195	46	124	60	106	50	113	53	30	41	40	81	69	3.387
8	TEMMERMAN Ingeborg	59	85	37	76	20	78	163	103	153	58	164	53	113	48	97	41	87	42	91	85	759	158	129	3.928
9	HERREMANS Ronny	33	52	17	48	11	45	75	30	107	35	132	29	85	35	88	36	108	50	24	22	33	45	39	3.177
10	VERCRUYSE Lien	71	103	23	116	445	94	332	135	259	76	168	44	124	118	103	67	92	46	46	59	59	82	75	4.023
11	WIEME Janna-Kavita	35	62	17	61	20	59	109	39	115	53	141	33	96	110	775	211	174	66	13	25	29	56	41	3.227
12	ROMBAUT Joris	56	87	24	80	21	77	287	57	134	141	165	55	197	48	108	34	79	37	30	30	36	61	53	2.698
13	DE MEYER Martine	56	114	36	97	42	117	805	130	198	76	218	51	158	45	104	43	90	45	43	57	51	121	69	3.943
14	DE POTTER Jenne	33	74	24	256	19	74	147	47	289	86	184	43	101	131	310	76	373	212	19	30	34	69	48	6.197
15	VAN KERREBROECK Monica	176	479	112	304	62	280	1.274	253	556	268	509	123	345	162	383	120	215	98	83	165	126	198	199	9.213
16	DE CREM Pieter	406	1.018	224	968	152	637	1.403	461	972	560	2.698	252	885	455	1.182	386	515	203	458	366	419	789	701	23.733
TOTALEN		1.572	6.441	864	2.970	1.030	2.378	7.306	1.856	6.707	2.419	6.034	1.163	3.494	1.773	4.569	1.582	3.408	1.339	1.212	1.345	2.017	2.445	2.104	101.555

	9 - CD&V Titularissen		I	II	III	IV
1	SCHAUVLIEGE Joke	51.810	0	51.810	47.944	1
2	DE MEYER Jos	19.087	9.597	28.684	38.347	2
3	FRANSSEN Cindy	18.450	10.234	28.684	28.113	3
4	YÜKSEL Veli	14.557	14.127	28.684	13.986	4
5	BOTHUYNE Robrecht	12.699	13.986	26.685	0	5
6	KNOP Hans	10.485	0	10.485	0	
7	VAN KEYMOLEN Phaedra	9.965	0	9.965	0	
8	HEYERICK Henk	7.540	0	7.540	0	
9	DE KONINCK Iwein	8.303	0	8.303	0	
10	BLEYENBERG Lieselot	7.478	0	7.478	0	
11	DE GELDER Lieve	8.241	0	8.241	0	
12	FREDRICK Caroline	6.966	0	6.966	0	
13	CAMBIER Arthur	4.630	0	4.630	0	
14	DE KETELAERE Dirk	5.529	0	5.529	0	
15	VAN DE VEIRE Claudine	5.254	0	5.254	0	
16	CLAEYS Pierre	4.621	0	4.621	0	
17	VAN OVERMEIRE - VANHOUTTE Brigitte	5.090	0	5.090	0	
18	VAN ONGEVAL Thomas	6.117	0	6.117	0	
19	VAN THUYNE Bart	6.379	0	6.379	0	
20	DE SMET Alex	4.951	0	4.951	0	
21	STOCKMAN Lieve	6.960	0	6.960	0	
22	VERWAEREN Lien	6.923	0	6.923	0	
23	VAN HERREWEGHE Luc	5.944	0	5.944	0	
24	VAN HAMME Odette	6.500	0	6.500	0	
25	HUTSEBAUT Kathleen	6.278	0	6.278	0	
26	WILLEMS Annick	8.410	0	8.410	0	
27	VAN DE VIJVER Marc	12.804	0	12.804	0	6

	9 - CD&V Opvolgers		I	II	III	IV
1	TAEDEMAM Valérie	11.377	17.307	28.684	58.102	1
2	THIENPONT Filip	7.752	20.932	28.684	37.170	2
3	BAEYENS Steven	3.456	25.228	28.684	11.942	3
4	DE NUL Jan	7.084	11.942	19.026	0	5
5	OZEN Ali	4.126	0	4.126	0	9
6	D'HAeyer Christine	4.234	0	4.234	0	8
7	ROOS Bea	3.387	0	3.387	0	13
8	TEMMERMAN Ingeborg	3.928	0	3.928	0	12
9	HERREMANS Ronny	3.177	0	3.177	0	15
10	VERCRUYSSÉ Lien	4.023	0	4.023	0	10
11	WIEME Janna-Kavita	3.227	0	3.227	0	14
12	ROMBAUT Joris	2.698	0	2.698	0	16
13	DE MEYER Martine	3.943	0	3.943	0	11
14	DE POTTER Jenne	6.197	0	6.197	0	7
15	VAN KERREBROECK Monica	9.213	0	9.213	0	6
16	DE CREM Pieter	23.733	0	23.733	0	4

A	B	C	D	E	F	G	H	I
6	82.434	68.384	36.517	13.453	200.788	28.684	47.944	75.409

## Kieskring Oost-Vlaanderen

## 11 – Open Vld

11 - Open Vld	Aalst	Geraardsbergen	Herzele	Ninove	Zottegem	Dendermonde	Hamme	Wetteren	Zele	Assenede	Eeklo	Kaprijke	Deinze	Destelbergen	Evergem	Gent	Lochristi	Merebeke	Nazareth	Nevele	Waarschoot	Zomergem	Kruishoutem	Oudenaarde
Titularissen																								
1 DE GUCHT Jean-Jacques	5.496	1.054	2.226	2.118	924	3.043	1.249	2.114	2.573	703	1.684	178	1.582	678	715	6.317	1.464	2.643	1.239	1.040	236	971	740	2.075
2 MOERMAN Fientje	1.842	640	957	741	533	1.034	476	1.055	681	386	891	92	1.108	440	398	4.366	816	1.607	1.334	734	156	590	440	1.161
3 ANTHUENIS Filip	948	179	461	353	239	923	827	859	1.163	173	294	35	259	193	102	910	1.326	456	264	216	51	190	140	333
4 VAN DER BORGHT Vera	2.594	189	576	427	180	585	119	256	226	62	194	21	184	70	61	619	152	324	169	152	43	142	93	263
5 DE MEULEMEESTER Marnic	648	263	521	264	418	321	46	258	178	86	164	16	304	89	79	591	171	826	304	152	40	128	679	4.668
6 DIERICKX Hilde	758	140	347	210	152	2.097	341	382	509	87	209	34	168	71	76	646	236	289	186	178	39	162	98	215
7 DE CONINCK Philippe	303	60	175	78	95	175	39	163	128	1.433	683	129	108	60	199	429	193	121	100	148	79	231	52	114
8 EECKHOUT Hilde	711	225	565	259	453	303	149	279	248	83	241	28	213	83	64	721	326	819	267	177	45	167	360	961
9 MAES Luc	303	64	161	75	93	188	91	181	159	39	117	22	102	52	37	251	155	122	161	113	31	100	54	133
10 DE SCHRUYVER Eva	361	88	178	141	111	220	73	202	176	45	139	16	142	60	46	565	177	235	666	138	38	113	85	185
11 DE JONGE Tania	496	370	803	2.573	156	262	50	188	216	39	138	18	118	46	53	369	102	195	113	130	35	111	61	164
12 VERBERCKMOES Marc	297	51	145	70	93	645	106	232	896	36	106	12	77	43	37	204	100	85	65	96	27	84	45	99
13 BRUGGEMAN Frank	223	52	143	64	90	247	30	156	124	1.069	160	25	83	45	103	328	319	106	77	103	39	105	47	103
14 SAEYS Freya	571	125	241	168	130	1.734	131	228	254	48	138	19	125	47	55	448	142	173	117	148	40	110	63	150
15 VAN ROSSEN Wim	233	49	137	68	89	147	77	140	102	31	94	10	82	35	42	204	66	96	68	81	34	81	47	100
16 NEYSKENS Margot	358	133	235	164	131	210	44	186	135	74	241	38	190	54	209	665	141	318	156	181	76	422	83	193
17 BOUACHIBA Arafat	257	51	124	86	97	154	37	142	100	43	108	12	90	48	41	751	75	115	95	78	29	64	49	97
18 LAGRANGE Simon	219	44	120	59	92	121	26	115	85	27	99	9	1.097	34	29	212	55	95	80	81	27	61	65	125
19 CORNELIS Aubry	204	49	124	57	88	123	25	113	99	22	95	11	72	31	35	183	54	70	61	83	28	58	37	113
20 REDANT Hedwig	1.158	74	642	159	128	167	29	170	108	25	97	8	79	35	28	193	49	115	61	69	29	56	54	96
21 FERMON Pascal	274	63	277	72	179	136	31	179	95	28	90	10	78	40	27	208	54	1.129	80	73	29	69	46	109
22 VAN VAERENBERGH-VERBESTEL	689	76	1.604	292	91	165	37	148	95	35	101	13	86	38	33	237	69	109	75	81	31	64	47	135
23 VERMEIREN Elise	398	78	178	112	108	776	103	204	193	41	124	13	116	48	45	341	99	141	96	94	35	77	68	214
24 VAN GOETHEM Marleen	279	76	167	82	96	180	311	146	118	45	112	11	97	40	31	261	68	115	94	99	33	70	52	120
25 DE BUCK-MERVILLIE Annie	257	71	155	84	99	151	36	143	95	44	115	15	833	50	36	315	77	167	239	177	38	75	84	149
26 DESIMPEL-LEIRENS Rose	266	63	153	88	88	154	37	195	136	41	113	15	132	629	48	743	153	252	354	141	34	127	73	135
27 van ROUVEROIJ Sas	387	112	260	118	140	198	70	363	169	203	288	41	324	269	203	3.501	391	845	524	270	58	274	182	418
TOTALEN	20.530	4.439	11.675	8.982	5.093	14.459	4.590	8.797	9.061	4.948	6.835	851	7.849	3.328	2.832	24.578	7.030	11.568	7.045	5.033	1.380	4.702	3.844	12.628

11 - Open Vld		Ronse	Brakel	Horebeke	Beveren	Lokeren	Sint-Gillis-Waas	Sint-Niklaas	Temse	
Titularissen										
1	DE GUCHT Jean-Jacques	731	1.053	609	920	947	758	1.444	980	50.504
2	MOERMAN Fientje	418	573	316	385	380	331	571	415	25.867
3	ANTHUEENIS Filip	101	191	100	293	4.367	624	624	360	17.554
4	VAN DER BORGHT Vera	79	205	87	63	92	47	110	76	8.460
5	DE MEULEMEESTER Marnic	733	717	606	23	70	29	67	53	13.512
6	DIERICKX Hilde	73	139	72	96	172	80	150	115	8.527
7	DE CONINCK Philippe	39	84	43	25	48	23	66	49	5.672
8	EECKHOUT Hilde	272	658	981	60	123	62	108	90	10.101
9	MAES Luc	63	117	50	789	84	125	142	102	4.276
10	DE SCHRUYVER Eva	54	99	54	41	68	41	89	54	4.700
11	DE JONGE Tania	45	280	57	33	60	37	91	68	7.477
12	VERBERCKMOES Marc	28	78	35	19	55	42	61	41	4.010
13	BRUGGEMAN Frank	33	80	33	18	68	24	58	38	4.193
14	SAEYS Freya	49	122	46	54	105	42	138	93	6.054
15	VAN ROSSEN Wim	28	88	37	40	34	29	96	948	3.413
16	NEYSKENS Margot	73	146	63	32	65	47	61	53	5.177
17	BOUACHIBA Arafat	57	94	40	27	46	19	86	61	3.173
18	LAGRANGE Simon	31	83	38	15	26	15	41	30	3.256
19	CORNELIS Aubry	202	82	35	16	23	15	48	33	2.289
20	REDANT Hedwig	25	118	40	11	27	16	44	39	3.949
21	FERMON Pascal	28	101	56	14	21	14	48	29	3.687
22	VAN VAERENBERGH-VERBESTEL	34	95	58	23	39	22	51	32	4.705
23	VERMEIREN Elise	50	78	66	32	95	32	88	61	4.204
24	VAN GOETHEM Marleen	34	83	47	33	48	34	59	45	3.086
25	DE BUCK-MERVILLIE Annie	30	78	47	21	36	23	46	35	3.821
26	DESIMPEL-LEIRENS Rose	38	83	45	20	41	21	69	38	4.525
27	van ROUVEROIJ Sas	109	170	124	28	70	40	83	47	10.279
	TOTALEN	3.457	5.695	3.785	3.131	7.210	2.592	4.539	3.985	226.471

11 - Open Vld		Aalst	Geraardsbergen	Herzele	Ninove	Zottegem	Dendermonde	Hamme	Wetteren	Zele	
Titularissen											
1	DE GUCHT Jean-Jacques	5.496	1.054	2.226	2.118	924	3.043	1.249	2.114	2.573	
2	MOERMAN Fientje	1.842	640	957	741	533	1.034	476	1.055	681	
3	ANTHUEENIS Filip	948	179	461	353	239	923	827	859	1.163	
4	VAN DER BORGHT Vera	2.594	189	576	427	180	585	119	256	226	
5	DE MEULEMEESTER Marnic	648	263	521	264	418	321	46	258	178	
6	DIERICKX Hilde	758	140	347	210	152	2.097	341	382	509	
7	DE CONINCK Philippe	303	60	175	78	95	175	39	163	128	
8	EECKHOUT Hilde	711	225	565	259	453	303	149	279	248	
9	MAES Luc	303	64	161	75	93	188	91	181	159	
10	DE SCHRUYVER Eva	361	88	368	178	141	111	220	73	202	176
11	DE JONGE Tania	496	370	803	2.573	156	262	50	188	216	
12	VERBERCKMOES Marc	297	51	145	70	93	645	106	232	896	
13	BRUGGEMAN Frank	223	52	143	64	90	247	30	156	124	
14	SAEYS Freya	571	125	241	168	130	1.734	131	228	254	
15	VAN ROSSEN Wim	233	49	137	68	89	147	77	140	102	
16	NEYSKENS Margot	358	133	235	164	131	210	44	186	135	
17	BOUACHIBA Arafat	257	51	124	86	97	154	37	142	100	

11 - Open Vld		Assenede	Eeklo	Kaprijke	Deinze	Destelbergen	Evergem	Gent	Lochristi	Merebeke	Nazareth	Nevele	Waarschoot	Zomergem	Kruishoutem	Oudenaarde	Ronse	Brakel	Horebeke	Beveren	Lokeren	Sint-Gillis-Waas	Sint-Niklaas	Temse	
Opvolgers																									
1	LACHAERT Egbert	137	256	28	264	123	96	1.394	199	1.727	311	246	55	199	145	322	61	207	128	39	45	30	75	59	7.797
2	HOEBEKE Anne Marie	35	123	10	75	50	38	316	82	251	108	94	28	73	53	150	32	123	46	21	46	20	67	47	4.391
3	EECKHOUT Hilde	67	135	18	128	43	47	376	161	526	175	96	31	107	264	682	173	411	621	35	64	29	73	54	6.366
4	DURAN Nevriye	20	69	8	46	28	92	243	43	64	56	69	25	55	28	76	18	64	25	7	20	10	43	30	1.896
5	DE MAESSCHALCK-ZELS Sabin	30	64	9	68	27	21	198	56	154	68	72	26	53	40	133	39	132	77	14	19	13	44	33	2.936
6	WUYTACK Evie	70	71	15	52	32	30	190	542	82	60	73	27	67	36	85	22	64	26	18	60	25	52	43	2.596
7	HUYGHE Evy	31	77	9	59	30	32	156	59	93	66	81	27	69	35	88	26	74	27	34	44	153	64	53	2.266
8	BAETENS Piet	23	63	7	46	40	21	118	66	64	42	64	20	52	38	76	18	66	24	7	15	5	37	18	1.942
9	VANDER MEEREN Luc	22	58	7	79	22	19	125	35	71	46	67	22	50	153	1.383	85	115	48	9	11	6	30	20	3.314
10	LEROY Hugo	20	69	11	109	28	22	134	43	657	140	78	26	56	180	214	25	84	104	8	13	5	47	24	2.813
11	SOMERS Ine	30	102	16	77	30	32	205	76	117	70	106	29	85	43	116	39	89	35	56	77	77	457	106	3.248
12	WILLE Paul	139	401	31	105	59	46	323	127	192	134	101	54	124	47	108	28	75	34	11	29	14	36	25	3.143
13	VAN TITTELBOOM-VAN CAUTER	40	112	12	96	36	48	276	90	307	105	108	29	96	114	389	87	308	132	26	43	19	44	36	7.553
14	DE PADT Guido	135	277	29	301	118	97	799	294	782	251	231	53	226	336	1.164	286	996	349	80	165	78	124	94	17.338
15	DE CROO Herman	268	584	73	733	233	232	2.066	563	1.374	685	474	116	460	722	2.156	925	1.775	655	165	339	179	352	266	25.707
16	VERHOFSTADT Guy	536	1.083	143	1.238	441	658	5.110	1.068	2.221	1.107	909	237	850	748	2.282	798	1.143	642	379	656	399	955	723	38.563
	TOTALEN	1.603	3.544	426	3.476	1.340	1.531	12.029	3.504	8.682	3.424	2.869	805	2.622	2.982	9.424	2.662	5.726	2.973	909	1.646	1.062	2.500	1.631	31.869

	11 - Open Vld Titularissen		I	II	III	IV
1	DE GUCHT Jean-Jacques	50.504	0	50.504	38.966	1
2	MOERMAN Fientje	25.867	0	25.867	38.966	2
3	ANTHJENIS Filip	17.554	8.244	25.798	30.722	3
4	VAN DER BORGHT Vera	8.460	17.338	25.798	13.384	4
5	DE MEULEMEESTER Marnic	13.512	12.286	25.798	1.098	5
6	DIERICKX Hilde	8.527	1.098	9.625	0	
7	DE CONINCK Philippe	5.672	0	5.672	0	
8	EECKHOUT Hilde	10.101	0	10.101	0	
9	MAES Luc	4.276	0	4.276	0	
10	DE SCHRYVER Eva	4.700	0	4.700	0	
11	DE JONGE Tania	7.477	0	7.477	0	
12	VERBERCKMOES Marc	4.010	0	4.010	0	
13	BRUGGEMAN Frank	4.193	0	4.193	0	
14	SAEYS Freya	6.054	0	6.054	0	
15	VAN ROSSEN Wim	3.413	0	3.413	0	
16	NEYSKENS Margot	5.177	0	5.177	0	
17	BOUACHIBA Arafat	3.173	0	3.173	0	
18	LAGRANGE Simon	3.256	0	3.256	0	
19	CORNELIS Aubry	2.289	0	2.289	0	
20	REDANT Hedwig	3.949	0	3.949	0	
21	FERMON Pascal	3.687	0	3.687	0	
22	VAN VAERENBERGH-VERBESTEL Gina	4.705	0	4.705	0	
23	VERMEIREN Elise	4.204	0	4.204	0	
24	VAN GOETHEM Marleen	3.086	0	3.086	0	
25	DE BUCK-MERVILLIE Annie	3.821	0	3.821	0	
26	DESIMPEL-LEIRENS Rose	4.525	0	4.525	0	
27	van ROUVEROIJ Sas	10.279	0	10.279	0	6

	11 - Open Vld Opvolgers		I	II	III	IV
1	LACHAERT Egbert	7.797	18.001	25.798	42.962	2
2	HOEBEKE Anne Marie	4.391	21.407	25.798	21.555	3
3	EECKHOUT Hilde	6.366	19.432	25.798	2.123	4
4	DURAN Nevriye	1.896	2.123	4.019	0	8
5	DE MAESSCHALCK-ZELS Sabine	2.936	0	2.936	0	12
6	WUYTACK Evie	2.596	0	2.596	0	14
7	HUYGHE Evy	2.266	0	2.266	0	15
8	BAETENS Piet	1.942	0	1.942	0	16
9	VANDER MEEREN Luc	3.314	0	3.314	0	9
10	LEROY Hugo	2.813	0	2.813	0	13
11	SOMERS Ine	3.248	0	3.248	0	10
12	WILLE Paul	3.143	0	3.143	0	11
13	VAN TITTELBOOM-VAN CAUTER Carina	7.553	0	7.553	0	7
14	DE PADT Guido	17.338	0	17.338	0	6
15	DE CROO Herman	25.707	0	25.707	0	5
16	VERHOFSTADT Guy	38.563	0	38.563	0	1

A	B	C	D	E	F	G	H	I
6	57.302	64.623	38.028	20.630	180.583	25.798	38.966	60.963

## Kieskring Oost-Vlaanderen

## 12 – Lijst Dedecker

12 - Lijst Dedecker	Aalst	Geraardsbergen	Herzele	Ninove	Zottegem	Dendermonde	Hamme	Wetteren	Zele	Assenede	Eeklo	Kaprijke	Deinze	Destelbergen	Evergem	Gent	Lochristi	Merelbeke	Nazareth	Nevele	Waarschoot	Zomergem	Kruishoutem	Oudenaarde	
Titularissen																									
1	BOUCKAERT Boudewijn	755	200	294	260	154	598	211	506	284	187	334	51	399	177	300	1.540	271	553	341	276	69	252	93	311
2	DE WAELE Patricia	345	93	126	103	53	310	90	186	127	260	383	87	224	77	1.144	767	171	213	149	172	77	213	52	144
3	VAN DEN DRIESSCHE Ann	262	77	120	86	47	194	78	117	92	103	1.158	71	117	36	104	272	71	116	68	105	62	133	28	83
4	CORIJN Rudy	228	179	180	831	51	117	34	88	56	34	71	13	72	19	46	126	34	68	43	60	16	53	13	67
5	FRANÇOIS Geert	188	46	75	54	26	107	32	115	50	29	65	10	61	22	47	90	29	63	33	56	13	54	8	41
6	WOLLAERT-DE VOLDER Jacques	133	44	65	41	24	114	43	67	47	37	64	12	64	20	45	91	37	54	36	48	15	57	12	44
7	VAN OVERSCHELDE Jacques	308	41	69	52	23	87	32	74	48	29	57	10	62	17	44	103	22	58	37	55	15	47	13	51
8	DE BACKER Geert	148	33	54	51	26	140	33	71	41	29	71	13	58	23	47	86	27	55	35	62	19	55	11	47
9	DE COCK Micheline	152	53	65	46	27	120	41	94	53	34	71	12	90	22	46	111	29	64	46	62	18	62	12	48
10	JOURET Kristof	120	35	47	44	29	92	34	69	42	20	58	12	51	18	41	121	21	65	29	47	15	55	12	40
11	CHEYNS Bruno	113	37	51	46	58	89	27	66	42	23	56	7	50	18	30	64	21	50	28	43	12	45	10	49
12	DELEN Patrick	102	27	44	32	17	83	30	63	44	19	53	10	49	19	30	60	21	47	26	47	13	46	7	35
13	VANMOERBEKE Inge	156	55	68	60	43	147	35	82	50	32	76	15	79	18	48	124	38	73	36	61	20	65	13	88
14	HARBOORT Nico	104	29	48	37	90	103	23	60	45	18	52	9	50	17	34	59	21	53	24	54	13	48	5	40
15	VAN DEN BERGH Sally	201	40	58	39	20	113	35	71	50	24	55	8	60	19	35	76	24	54	29	45	12	44	8	39
16	COUVENT Luc	86	26	39	36	17	63	21	64	32	19	49	5	65	16	31	53	17	76	251	42	11	30	15	44
17	SERRAS Broni	82	31	37	31	15	63	24	60	32	13	46	3	40	15	24	56	13	84	26	42	12	43	8	32
18	BERTH Erik	86	26	35	31	15	65	21	50	33	18	61	6	49	16	25	66	18	42	28	44	21	156	8	31
19	VERMEIR Peter	106	28	37	36	16	79	28	60	43	19	53	6	48	17	30	87	20	46	25	40	10	37	8	34
20	BARBION Debby	110	35	48	32	19	95	33	83	36	20	48	8	58	20	32	78	19	47	29	48	17	47	9	37
21	VAN GULCK Martine	112	38	51	37	21	96	32	56	40	21	48	9	67	18	27	66	21	45	27	46	10	43	7	37
22	DE GROOTE Els	149	68	82	393	27	95	39	67	39	26	59	8	61	20	35	105	23	52	39	55	11	48	7	46
23	MULAHASANOVIC Suada	93	27	37	29	16	78	23	52	27	20	47	5	43	17	26	62	26	39	27	45	10	34	9	36
24	VAN SANDE Elfriede	99	30	41	32	16	83	25	92	36	14	43	3	43	15	28	65	18	34	27	49	8	35	5	38
25	COGEN Jos	81	25	37	29	19	79	28	54	28	15	40	6	36	21	25	47	10	39	22	41	8	36	4	31
26	CROO Jan	113	41	46	40	28	91	26	102	38	20	54	8	55	48	50	122	21	317	32	58	14	46	17	54
27	DE CLERCO Isabelle	171	49	82	50	32	142	47	84	63	39	89	17	95	32	71	410	46	105	59	87	25	61	17	65
	TOTALEN	4.603	1.413	1.936	2.558	929	3.443	1.125	2.553	1.518	1.122	3.261	424	2.146	777	2.445	4.907	1.089	2.512	1.552	1.790	546	1.845	411	1.612

	12 - Lijst Dedecker	Ronse	Brakel	Horebeke	Beveren	Lokeren	Sint-Gillis-Waas	Sint-Niklaas	Temse	
	Titularissen									
1	BOUCKAERT Boudewijn	122	121	64	245	229	246	528	313	10.284
2	DE WAELE Patricia	46	32	22	90	79	117	195	126	6.273
3	VAN DEN DRIESSCHE Ann	28	24	19	60	40	79	108	53	4.011
4	CORIJN Rudy	20	48	12	18	19	35	65	35	2.751
5	FRANÇOIS Geert	10	16	10	13	19	34	57	28	1.501
6	WOLLAERT-DE VOLDER Jacques	19	18	14	17	118	32	68	32	1.532
7	VAN OVERSCHELDE Jacques	17	18	5	11	18	23	45	27	1.518
8	DE BACKER Geert	21	14	7	25	24	39	50	34	1.449
9	DE COCK Micheline	17	14	11	32	25	42	101	42	1.662
10	JOURET Kristof	16	15	6	9	25	19	45	25	1.277
11	CHEYNS Bruno	14	13	9	6	15	21	41	23	1.177
12	DELEN Patrick	11	14	4	11	20	35	71	31	1.121
13	VANMOERBEKE Inge	21	14	15	23	33	39	71	41	1.739
14	HARBOORT Nico	18	43	12	6	12	21	50	25	1.223
15	VAN DEN BERGH Sally	18	13	9	15	22	41	52	40	1.369
16	COUVENT Luc	12	9	5	7	15	21	39	20	1.236
17	SERRAS Broni	11	10	4	10	11	18	28	14	938
18	BERTH Erik	10	13	5	5	19	19	32	22	1.076
19	VERMEIR Peter	9	13	6	7	12	22	38	22	1.042
20	BARBION Debby	12	12	9	13	22	29	48	28	1.181
21	VAN GULCK Martine	11	9	7	59	17	37	60	28	1.203
22	DE GROOTE Els	19	24	12	18	21	32	49	25	1.754
23	MULAHASANOVIC Suada	10	11	3	8	13	24	36	22	955
24	VAN SANDE Elfriede	12	11	9	7	12	22	43	21	1.016
25	COGEN Jos	11	10	4	7	18	24	89	33	957
26	CROO Jan	17	22	9	7	15	31	48	23	1.613
27	DE CLERCQ Isabelle	18	16	16	43	41	47	105	39	2.283
	TOTALEN	550	577	308	772	914	1.149	2.162	1.172	54.121

	12 - Lijst Dedecker	Aalst	Geraardsbergen	Herzele	Ninove	Zottegem	Dendermonde	Hamme	Wetteren	Zele
	Opvolgers									
1	DE KERPEL Rudi	204	49	78	78	44	182	54	110	79
2	VAN DEN DRIESSCHE Ann	99	33	40	39	20	111	30	56	50
3	DOBBELAERE Chris	80	22	38	32	15	64	29	41	38
4	MILANTS Kim	62	28	29	23	10	63	20	41	31
5	DE BLANDER Erik	52	77	35	19	5	56	17	27	33
6	EGGERMONT Marc	41	22	25	17	4	57	17	33	29
7	DE MAERE Kris	48	15	27	16	4	51	21	32	24
8	RUYSINCK Kim	107	22	29	17	8	67	21	35	28
9	VERBEERST Marie-Jeanne	54	22	27	18	6	55	19	33	28
10	DEBOEVER Patrick	50	15	20	30	4	48	16	32	26
11	REYNIERS Ludwina	49	21	23	12	6	66	19	32	23
12	NIEMEGERES Werner	42	16	24	16	7	40	18	33	24
13	BOXSTAELE Luc	46	17	20	14	7	55	15	36	26
14	VAN LAETHEM Verena	124	26	31	29	7	63	19	27	26
15	CARION Katy	72	79	28	20	12	78	16	44	32
16	DE MAGHT Martine	662	35	88	82	25	173	31	53	54
	TOTALEN	1.792	499	562	462	184	1.229	362	665	551

	12 - Lijst Dedecker	Assenede	Eeklo	Kaprijke	Deinze	Destelbergen	Evergem	Gent	Lochristi	Merelbeke	Nazareth	Nevele	Waarschoot	Zomergem	Kruishoutem	Oudenaarde	Ronse	Brakel	Horebeke	Beveren	Lokeren	Sint-Gillis-Waas	Sint-Niklaas	Temse	
	Opvolgers																								
1	DE KERPEL Rudi	43	60	24	90	37	89	310	224	273	89	86	27	68	23	80	27	30	16	41	52	52	137	80	2.836
2	VAN DEN DRIESSCHE Ann	32	248	20	48	19	51	81	24	48	31	51	25	66	9	53	15	11	11	23	18	21	56	35	1.474
3	DOBBELAERE Chris	10	43	11	35	14	28	97	19	40	30	38	9	32	6	36	11	11	6	12	9	16	42	30	944
4	MILANTS Kim	11	32	6	33	31	36	64	15	39	24	35	8	33	4	31	8	8	4	10	11	15	36	27	828
5	DE BLANDER Erik	7	27	7	29	10	20	38	11	26	16	31	7	26	3	31	10	12	3	5	8	8	30	17	703
6	EGGERMONT Marc	9	30	4	37	13	23	82	12	51	17	36	10	25	3	27	8	6	3	2	6	8	36	20	713
7	DE MAERE Kris	7	30	8	33	13	29	31	14	24	20	32	10	27	4	25	7	11	4	16	13	19	64	22	701
8	RUYSINCK Kim	14	29	6	31	10	20	40	13	24	16	30	7	31	3	27	9	7	3	6	4	10	34	19	727
9	VERBEERST Marie-Jeanne	8	39	6	111	13	29	44	16	32	32	52	9	30	11	25	9	10	8	4	8	6	40	18	822
10	DEBOEVER Patrick	8	28	3	33	11	20	38	13	19	16	34	10	27	3	27	8	11	6	2	7	8	29	17	619
11	REYNIERS Ludwina	9	36	6	35	11	76	48	13	27	17	32	9	43	5	26	8	7	8	4	8	7	33	19	738
12	NIEMEGERES Werner	7	28	6	44	14	17	42	8	35	26	31	7	23	4	26	7	14	7	2	5	3	28	21	625
13	BOXSTAELE Luc	10	25	6	29	16	22	69	13	29	22	35	6	27	4	30	7	7	5	2	8	3	30	13	654
14	VAN LAETHEM Verena	9	27	3	31	11	28	37	13	18	15	38	6	24	5	27	8	6	7	2	6	7	30	21	731
15	CARION Katy	6	33	9	36	12	26	37	9	29	16	40	10	34	6	27	10	22	10	11	11	8	38	25	846
16	DE MAGHT Martine	22	45	10	55	19	55	95	18	51	31	55	11	48	13	50	18	14	15	10	15	15	63	39	1.970
	TOTALEN	212	760	135	710	254	569	1.153	435	765	418	656	171	564	106	548	170	187	116	152	189	206	726	423	5.931



12 - Lijst Dedecker Titularissen			I	II	III	IV
1	BOUCKAERT Boudewijn	10.284	14.764	25.048	11.257	1
2	DE WAELE Patricia	6.273	11.257	17.530	0	2
3	VAN DEN DRIESSCHE Ann	4.011	0	4.011	0	
4	CORIJN Rudy	2.751	0	2.751	0	
5	FRANÇOIS Geert	1.501	0	1.501	0	
6	WOLLAERT-DE VOLDER Jacqueline	1.532	0	1.532	0	
7	VAN OVERSCHELDE Jacques	1.518	0	1.518	0	
8	DE BACKER Geert	1.449	0	1.449	0	
9	DE COCK Micheline	1.662	0	1.662	0	
10	JOURET Kristof	1.277	0	1.277	0	
11	CHEYNS Bruno	1.177	0	1.177	0	
12	DELEN Patrick	1.121	0	1.121	0	
13	VANMOERBEKE Inge	1.739	0	1.739	0	
14	HARBOORT Nico	1.223	0	1.223	0	
15	VAN DEN BERGH Sally	1.369	0	1.369	0	
16	COUVENT Luc	1.236	0	1.236	0	
17	SERRAS Broni	938	0	938	0	
18	BERTH Erik	1.076	0	1.076	0	
19	VERMEIR Peter	1.042	0	1.042	0	
20	BARBION Debby	1.181	0	1.181	0	
21	VAN GULCK Martine	1.203	0	1.203	0	
22	DE GROOTE Els	1.754	0	1.754	0	
23	MULAHASANOVIC Suada	955	0	955	0	
24	VAN SANDE Elfriede	1.016	0	1.016	0	
25	COGEN Jos	957	0	957	0	
26	CROO Jan	1.613	0	1.613	0	
27	DE CLERCQ Isabelle	2.263	0	2.263	0	

12 - Lijst Dedecker Opvolgers			I	II	III	IV
1	DE KERPEL Rudi	2.836	22.212	25.048	12.101	1
2	VAN DEN DRIESSCHE Ann	1.474	12.101	13.575	0	2
3	DOBBELAERE Chris	944	0	944	0	4
4	MILANTS Kim	828	0	828	0	6
5	DE BLANDER Erik	703	0	703	0	12
6	EGGERMONT Marc	713	0	713	0	11
7	DE MAERE Kris	701	0	701	0	13
8	RUYSSINCK Kim	727	0	727	0	10
9	VERBEERST Marie-Jeanne	822	0	822	0	7
10	DEBOEVER Patrick	619	0	619	0	16
11	REYNIERS Ludwina	738	0	738	0	8
12	NIEMEGEERS Werner	625	0	625	0	15
13	BOXSTAELE Luc	654	0	654	0	14
14	VAN LAETHEM Verena	731	0	731	0	9
15	CARION Katty	846	0	846	0	5
16	DE MAGHT Martine	1.970	0	1.970	0	3

A	B	C	D	E	F	G	H	I
2	49.663	18.963	4.139	2.378	75.143	25.048	26.021	34.313

## Kieskring Oost-Vlaanderen

## 13 – CAP

	13 - CAP	Aalst	Geraardsbergen	Herzele	Ninove	Zottegem	Dendermonde	Hamme	Wetteren	Zele	Assenede	Eeklo	Kaprijke	Deinze	Destelbergen	Evergem	Sint	Lochristi	Merelbeke	Nazareth	Nevele	Waarschoot	Zomergem	Kruishoutem	Oudenaarde	
	Titularissen																									
1	HERTOGEN Natan	8	5	1	1	1	5	4	5	1	2	6	2	8	2	1	65	4	5	4	0	1	0	0	2	
2	DICK Sabine	4	2	0	2	2	1	3	2	0	0	1	0	5	1	1	31	0	2	0	1	1	4	0	0	
3	VAN MIEGHEM Marie-Christi	7	2	3	0	0	4	0	2	0	1	2	0	2	1	0	19	0	2	1	1	1	0	0	4	
4	BYOSIERE Alphonse	1	1	1	0	0	2	1	1	0	1	1	0	1	0	0	13	0	2	0	1	0	0	1	0	
5	MAES Rita	2	1	0	0	0	1	0	3	0	1	1	0	1	0	2	20	1	3	1	1	1	0	0	1	
6	EGGERMONT Frank	2	2	0	1	0	2	0	2	0	2	0	0	1	1	1	19	0	4	0	1	0	0	0	0	
7	ARBABI Mehri	3	1	0	0	0	2	0	3	0	0	0	0	2	1	1	18	0	2	1	0	0	1	0	0	
8	VERBEKE Raf	4	1	0	1	0	4	1	3	0	1	2	1	2	0	0	48	0	4	0	0	0	0	0	0	
9	CLINCKE Dilek	3	1	0	0	2	2	1	1	1	0	1	0	1	0	0	11	0	2	0	0	0	0	0	0	
10	VAN DRIESSCHE Bjorn	1	1	0	0	0	4	1	1	0	1	1	0	2	2	0	20	0	3	3	1	0	0	1	0	
11	VLERICK Sarah	3	2	0	1	0	1	0	1	0	1	1	0	1	0	2	17	0	5	0	2	1	0	0	0	
12	NEMETH Prosper	1	1	0	0	0	2	0	1	0	0	0	0	1	0	0	11	0	2	0	0	0	2	0	1	
13	LEMAIRE Gisele	1	2	1	1	0	2	0	2	0	2	2	0	1	0	2	14	0	2	0	1	0	0	0	0	
14	MINNOYE Desiré	3	1	0	1	0	2	0	1	0	0	0	0	1	0	0	12	2	2	0	0	0	1	0	0	
15	GIELEN Corinna	4	1	0	1	1	3	0	2	0	0	0	0	2	0	0	12	0	3	0	2	1	1	0	0	
16	BLANQUAERT Patrik	3	1	0	0	0	2	0	1	1	0	1	0	1	0	0	20	0	4	0	0	0	1	0	0	
17	VAN DEN BOSSCHE Nathalie	4	2	1	2	1	9	1	4	5	0	1	0	2	1	0	12	1	3	0	1	1	1	1	0	
18	DEMILDT Edgar	1	1	1	0	0	2	0	2	0	0	0	0	1	1	0	10	0	2	0	1	0	1	0	0	
19	GOLUBEVA Olga	2	1	0	0	0	2	0	4	0	1	1	0	2	0	1	14	0	2	0	2	0	1	0	1	
20	VAN DEN BOSSCHE Jean	2	2	0	0	1	4	1	1	1	1	1	0	2	0	0	12	0	3	1	0	0	1	0	0	
21	BIRDANE Sevgi	3	3	0	1	1	3	1	1	0	0	1	0	3	0	0	12	0	2	0	0	0	1	1	0	
22	VLERICK Elias	2	2	1	1	0	0	1	1	0	0	0	0	1	0	0	25	0	3	1	0	0	3	0	0	
23	COLEMONT Anne	2	1	1	0	0	4	0	1	1	0	1	0	1	0	3	14	0	4	0	1	1	1	0	1	
24	YSEWYN René	0	1	0	0	0	11	0	3	0	0	0	0	1	1	0	11	0	3	1	1	0	1	0	0	
25	BODE Maria	1	1	1	1	0	2	0	3	0	0	0	0	1	0	1	16	0	3	0	1	2	1	0	1	
26	DE JAEGER Guy	0	1	2	0	0	3	1	1	0	0	1	0	2	1	0	26	1	5	0	0	0	2	1	0	
27	VERCRUYSSSEN Leon	2	5	0	2	0	5	0	6	0	2	3	0	3	1	1	23	0	4	0	1	0	2	1	2	
	TOTALEN	69	45	13	16	9	84	16	58	10	16	28	3	51	13	16	525	9	81	13	19	10	25	6	13	

13 - CAP		Ronse	Brakel	Horebeke	Beveren	Lokeren	Sint-Gillis-Waas	Sint-Niklaas	Temse	
Titularissen										
1	HERTOGEN Natan	6	0	1	2	5	5	4	4	160
2	DICK Sabine	1	1	0	3	1	0	0	1	70
3	VAN MIEGHEM Marie-Christi	1	1	0	1	0	0	3	2	60
4	BYOSIÈRE Alphonse	1	0	0	0	0	0	1	1	30
5	MAES Rita	1	1	0	2	0	0	0	1	45
6	EGGERMONT Frank	1	1	0	1	0	0	0	1	42
7	ARBABI Mehri	1	0	0	0	0	0	0	2	38
8	VERBEKE Raf	1	0	0	3	1	0	1	3	81
9	CLINCKE Dilek	1	2	0	0	0	0	1	2	32
10	VAN DRIESSCHE Bjorn	2	2	0	0	0	0	1	4	51
11	VLERICK Sarah	3	0	1	2	0	1	0	1	46
12	NEMETH Prosper	2	1	0	0	0	0	1	2	28
13	LEMAIRE Gisele	2	0	0	0	0	0	1	1	37
14	MINNOYE Desiré	4	0	0	0	0	0	0	1	31
15	GIELEN Corinna	2	0	0	0	0	1	1	1	38
16	BLANCOUERT Patrik	1	1	0	1	1	0	1	1	41
17	VAN DEN BOSSCHE Nathalie	1	1	0	1	2	1	1	1	61
18	DEMILDT Edgar	1	0	0	1	0	0	1	3	29
19	GOLUBEVA Olga	2	0	0	0	0	0	1	1	38
20	VAN DEN BOSSCHE Jean	2	1	0	1	1	2	0	1	41
21	BIRDANE Sevgi	2	0	0	1	2	2	0	2	42
22	VLERICK Elias	2	0	1	0	2	0	2	1	49
23	COLEMONT Anne	1	1	0	1	0	0	0	2	42
24	YSEWYN René	1	0	0	0	1	0	2	1	39
25	BODE Maria	1	1	0	2	0	0	0	2	41
26	DE JAEGER Guy	1	0	0	1	0	0	3	2	54
27	VERCRUYSEN Leon	1	0	0	0	1	0	0	1	66
	TOTALEN	45	14	3	23	17	12	25	45	1.332

13 - CAP		Aalst	Geraardsbergen	Herzele	Ninove	Zottegem	Dendermonde	Hamme	Wetteren	Zele
Opvolgers										
1	DICK Sabine	2	3	1	1	0	1	0	1	1
2	VLERICK Elias	2	1	0	1	0	0	0	1	0
3	CLINCKE Dilek	1	2	0	0	0	0	0	1	1
4	CREMMERYE Gregory	1	1	1	1	1	1	0	1	0
5	VAN DEN BOSSCHE Nathalie	2	2	0	0	0	7	0	3	0
6	WILLEKENS Joeri	1	1	0	0	0	2	0	2	1
7	LEMAIRE Gisele	1	1	1	0	0	0	0	1	1
8	MOSTREY Werner	0	2	0	0	0	0	0	1	0
9	GOLUBEVA Olga	1	1	0	2	0	3	0	1	0
10	DE SMET Marc	2	1	0	0	0	2	1	1	0
11	GIELEN Corinna	1	1	0	0	0	2	0	1	1
12	DE SMET Bart	1	1	0	0	0	1	0	1	0
13	DE SMET Sabine	2	1	0	0	0	0	0	1	0
14	VAN DEN BOSSCHE Jean	0	1	0	0	0	7	0	3	0
15	VLERICK Sarah	2	1	0	0	0	3	0	1	0
16	VERBEKE Raf	4	1	0	0	0	6	0	3	0
	TOTALEN	23	21	3	5	1	35	1	23	5

13 - CAP		Assenede	Eeklo	Kaprijke	Deinze	Destelbergen	Evergem	Gent	Lochristi	Merebeke	Nazareth	Nevele	Waarschoot	Zomergem	Kruishoutem	Oudenaarde	Ronse	Brakel	Horebeke	Beveren	Lokeren	Sint-Gillis-Waas	Sint-Niklaas	Temse	
Opvolgers																									
1	DICK Sabine	2	0	0	1	1	2	15	2	2	0	1	3	1	0	2	0	0	0	1	0	1	3	1	48
2	VLERICK Elias	0	0	0	0	0	1	12	0	3	0	0	0	0	0	0	0	0	0	0	0	0	0	2	23
3	CLINCKE Dilek	0	2	0	0	0	0	11	1	2	0	0	0	0	0	0	1	0	1	0	0	1	0	1	25
4	CREMMERYE Gregory	0	0	0	0	0	0	10	0	2	0	0	0	1	0	1	1	0	0	0	0	0	1	2	25
5	VAN DEN BOSSCHE Nathalie	1	0	0	1	0	0	14	0	2	1	1	1	0	0	0	1	0	0	0	1	0	1	1	39
6	WILLEKENS Joeri	0	0	0	0	0	0	8	1	3	0	1	0	0	0	0	0	0	0	0	0	0	0	2	22
7	LEMAIRE Gisele	0	0	0	0	0	1	8	0	2	0	1	1	0	0	0	0	0	0	0	0	0	3	2	23
8	MOSTREY Werner	0	0	0	0	0	0	11	0	3	0	0	0	0	0	0	0	0	0	0	0	0	1	3	21
9	GOLUBEVA Olga	0	0	0	1	0	0	9	0	2	0	2	0	1	0	0	0	0	0	0	0	0	0	3	26
10	DE SMET Marc	0	0	0	0	0	0	8	0	2	0	0	0	2	1	0	0	0	1	0	0	1	0	1	23
11	GIELEN Corinna	0	0	0	1	0	0	8	0	2	0	1	1	0	0	0	1	0	0	0	0	0	0	1	21
12	DE SMET Bart	0	0	0	0	0	0	9	0	2	0	0	0	0	0	0	1	0	0	0	0	0	0	1	17
13	DE SMET Sabine	0	0	0	0	0	0	9	0	4	0	1	1	0	0	0	0	0	1	0	0	0	1	2	23
14	VAN DEN BOSSCHE Jean	0	0	0	1	0	0	7	0	2	0	1	0	0	0	0	0	0	0	0	1	0	0	1	24
15	VLERICK Sarah	0	0	0	0	0	1	7	2	3	1	1	2	0	0	0	0	0	0	0	0	1	0	2	27
16	VERBEKE Raf	0	2	1	2	0	0	24	2	4	2	0	0	0	1	1	0	0	0	1	1	1	3	3	62
	TOTALEN	3	4	1	7	1	5	170	8	40	4	10	9	5	2	4	5	0	3	2	3	5	13	28	449

13 - CAP Titularissen			I	II	III	IV
1	HERTOGEN Natan	160				
2	DICK Sabine	70				
3	VAN MIEGHEM Marie-Christine	60				
4	BYOSIÈRE Alphonse	30				
5	MAES Rita	45				
6	EGGERMONT Frank	42				
7	ARBABI Mehri	38				
8	VERBEKE Raf	81				
9	CLINCKE Dilek	32				
10	VAN DRIESSCHE Bjorn	51				
11	VLERICK Sarah	46				
12	NEMETH Prosper	28				
13	LEMAIRE Gisele	37				
14	MINNOYE Desiré	31				
15	GIELEN Corinna	38				
16	BLANCQUAERT Patrik	41				
17	VAN DEN BOSSCHE Nathalie	61				
18	DEMILDT Edgar	29				
19	GOLUBEVA Olga	38				
20	VAN DEN BOSSCHE Jean	41				
21	BIRDANE Sevgi	42				
22	VLERICK Elias	49				
23	COLEMONT Anne	42				
24	YSEWYN René	39				
25	BODE Maria	41				
26	DE JAEGER Guy	54				
27	VERCRUYSSSEN Leon	66				

13 - CAP Opvolgers			I	II	III	IV
1	DICK Sabine	48				
2	VLERICK Elias	23				
3	CLINCKE Dilek	25				
4	CREMMERYE Gregory	25				
5	VAN DEN BOSSCHE Nathalie	39				
6	WILLEKENS Joeri	22				
7	LEMAIRE Gisele	23				
8	MOSTREY Werner	21				
9	GOLUBEVA Olga	26				
10	DE SMET Marc	23				
11	GIELEN Corinna	21				
12	DE SMET Bart	17				
13	DE SMET Sabine	23				
14	VAN DEN BOSSCHE Jean	24				
15	VLERICK Sarah	27				
16	VERBEKE Raf	62				

A	B	C	D	E	F	G	H	I
0	631	567	84	137	1.419			

## Kieskring Oost-Vlaanderen

## 15 – LSP

15 - LSP	Aalst	Geraardsbergen	Herzele	Ninove	Zottegem	Dendermonde	Hamme	Wetteren	Zele	Assenede	Eeklo	Kaprijke	Deinze	Destelbergen	Evergem	Gent	Lochristi	Merebeke	Nazareth	Nevele	Waarschoot	Zomergem	Kruishoutem	Dudenaarde	
Titularissen																									
1 VANDERSTEENE Bart	28	10	3	8	3	22	4	10	7	1	10	1	5	3	11	79	7	13	1	10	5	8	3	4	
2 GILLES Laura	15	6	3	0	3	4	3	1	4	1	6	1	3	0	9	46	0	5	1	4	2	6	0	2	
3 WANZEELE Wouter	7	4	1	3	2	3	2	2	2	2	6	0	4	0	6	21	0	5	1	8	2	4	1	0	
4 MEERT Ivy	14	4	1	1	2	0	1	2	4	3	2	0	2	0	5	19	1	5	1	1	2	3	1	0	
5 RAMAN Michaël	3	3	0	2	2	1	1	0	3	0	2	0	2	0	5	11	0	5	0	2	3	2	0	0	
6 VERCOUTERE Mirre	12	3	0	1	3	3	1	1	3	0	3	0	3	0	4	23	0	4	0	1	3	2	1	1	
7 HEYVAERT Mathias	6	3	1	0	2	11	2	0	6	1	2	0	3	0	5	14	0	3	1	3	3	2	0	0	
8 VERGEYLEN Soo Ra	5	3	1	1	2	3	1	0	4	0	5	0	3	0	6	17	0	4	0	1	2	2	1	0	
9 von der CRONE Ken	4	3	0	2	2	5	1	0	3	0	1	1	2	1	4	24	0	3	0	1	2	2	0	0	
10 DAVID Josiane	4	2	0	0	2	3	3	0	4	0	2	0	3	0	5	11	0	4	1	1	2	2	0	0	
11 DE GROEVE Frederik	14	3	0	3	2	1	1	0	2	1	1	0	2	0	5	17	0	6	0	1	2	2	0	0	
12 VAN VOSSOLE Lien	9	4	0	0	2	2	2	0	4	1	0	0	4	0	5	14	0	6	2	1	3	2	0	0	
13 DE CONINCK Michiel	3	3	0	1	2	5	1	0	2	1	5	0	3	0	6	12	0	4	0	4	3	4	0	0	
14 VERHELST Marlies	6	3	0	0	2	5	1	1	4	0	0	2	4	0	7	20	0	4	0	2	4	4	0	2	
15 VAN HAVER Jürgen	3	1	0	0	2	2	3	2	3	1	0	0	3	0	5	13	0	4	0	1	3	3	0	0	
16 SACCASYN Tamara	9	4	0	0	2	5	1	1	5	1	1	1	5	0	5	16	1	4	1	1	3	2	0	0	
17 VAN DER BIEST Peter	12	5	0	2	2	0	1	0	2	0	0	0	1	0	4	16	0	5	1	1	2	3	0	0	
18 DIERICKX Anne-Marie	3	1	0	0	2	5	1	0	4	0	4	0	4	0	7	20	0	5	4	2	2	4	0	0	
19 VANSTIPHOUT Tom	4	3	1	0	2	3	1	0	2	1	1	0	2	0	4	17	0	3	0	1	2	3	0	0	
20 NOVAK Sanja	4	4	2	1	2	3	1	0	4	0	1	0	5	1	5	16	1	6	0	3	3	2	0	0	
21 BRUYLAND Kristof	6	3	0	1	2	0	1	4	2	1	2	0	2	0	5	25	0	7	0	2	2	3	0	0	
22 VANDAMME Lissa	7	2	1	0	2	2	1	0	3	0	1	0	3	0	6	15	0	6	0	1	3	3	0	0	
23 VANDERHOOGSTRAETE Mathias	6	3	0	0	2	4	2	0	2	0	2	0	5	0	6	19	1	6	0	1	9	2	0	0	
24 NUYTENS Isabel	8	3	1	1	2	1	1	0	3	1	2	0	4	2	6	12	0	6	0	3	2	3	0	0	
25 VAN ROY Ludovicus	11	3	0	0	2	2	1	2	2	0	1	0	2	1	4	6	0	4	0	1	2	2	0	0	
26 JANSSEN Elisa	5	3	1	0	2	4	1	1	5	2	0	0	3	1	6	14	0	4	0	1	2	2	0	0	
27 BYL Eric	8	6	2	0	3	3	1	1	4	2	1	0	3	1	5	24	1	5	0	1	2	0	0	0	
TOTALEN	216	95	18	27	58	102	40	28	93	20	61	6	85	10	151	541	12	136	14	59	75	77	7	9	

15 - LSP		Ronse	Brakel	Horebeke	Beveren	Lokeren	Sint-Gillis-Waas	Sint-Niklaas	Temse	
Titularissen										
1	VANDERSTEENE Bart	5	3	1	8	6	5	11	8	303
2	GILLES Laura	3	0	2	1	4	2	6	3	146
3	WANZEELE Wouter	2	0	1	1	3	0	3	3	99
4	MEERT Ivy	2	0	0	2	3	0	3	1	85
5	RAMAN Michaël	2	0	0	1	3	0	3	2	58
6	VERCOUTERE Mirre	2	0	0	1	4	1	2	1	83
7	HEYVAERT Mathias	1	0	0	1	2	0	1	0	73
8	VERGEYLEN Soo Ra	1	0	0	1	1	2	4	2	72
9	von der CRONE Ken	3	0	0	2	0	0	2	2	70
10	DAVID Josiane	2	1	0	1	1	0	2	1	57
11	DE GROEVE Frederik	1	0	0	2	2	0	3	2	73
12	VAN VOSSOLE Lien	1	0	0	3	0	0	2	4	71
13	DE CONINCK Michiel	1	0	0	1	2	0	4	2	69
14	VERHELST Marlies	2	0	0	2	1	0	4	3	83
15	VAN HAVER Jurgen	1	0	0	1	0	0	1	1	53
16	SACCASYN Tamara	2	0	0	2	1	0	2	2	77
17	VAN DER BIEST Peter	1	1	0	3	2	0	1	0	65
18	DIERICKX Anne-Marie	1	0	0	2	1	2	3	4	81
19	VANSTIPHOUT Tom	1	0	0	1	0	0	1	0	53
20	NOVAK Sanja	1	0	0	7	0	0	1	1	74
21	BRUYLAND Kristof	1	0	0	1	1	0	1	3	75
22	VANDAMME Lissa	2	1	0	1	1	0	2	2	65
23	VANDERHOOGSTRAETE Mathias	1	0	0	1	1	0	4	2	79
24	NUYTTENS Isabel	1	0	0	2	0	0	2	3	69
25	VAN ROY Ludovicus	1	0	0	1	0	0	1	3	52
26	JANSEN Elisa	2	0	0	3	0	0	3	2	67
27	BYL Eric	1	1	0	2	2	0	7	2	88
	TOTALEN	44	7	4	54	41	12	79	59	2.240

15 - LSP		Aalst	Geraardsbergen	Herzele	Ninove	Zottegem	Dendermonde	Hamme	Wetteren	Zele	Assenede
Opvolgers											
1	DOUCHY Benoit	9	6	2	3	2	9	1	3	3	0
2	MEERT Ivy	12	3	0	1	1	4	0	0	4	0
3	VAN DAMME Simon	3	3	0	1	1	4	0	0	3	0
4	JANSEN Elisa	4	5	0	1	1	1	0	1	3	2
5	BOUCHEZ Michaël	3	3	0	2	1	1	0	0	2	0
6	VERHELST Marlies	6	3	0	0	1	3	0	0	3	0
7	DECRETON Eddy	4	3	0	1	1	1	0	0	2	1
8	VERGEYLEN Soo Ra	5	4	0	0	1	2	0	0	3	0
9	STEEN Davy	4	3	0	0	1	4	1	0	2	0
10	SACCASYN Tamara	5	2	0	0	0	2	1	0	4	0
11	YLA Birger	2	6	0	0	1	3	0	0	2	2
12	NUYTTENS Isabel	3	1	0	0	1	3	0	0	3	1
13	WAUTERS Kim	3	4	0	0	1	1	0	0	3	0
14	VAN VOSSOLE Lien	2	1	1	0	1	2	0	0	5	0
15	JACOBS Timothy	4	3	0	0	1	5	0	0	5	0
16	VERCOUTERE Mirre	4	3	1	0	3	7	1	1	9	1
	TOTALEN	73	53	4	9	18	52	4	5	56	7

15 - LSP		Eeklo	Kaprijke	Deinze	Destelbergen	Evergem	Gent	Lochristi	Merebeke	Nazareth	Nevele	Waarschoot	Zomergem	Kruishoutem	Oudenaarde	Ronse	Brakel	Horebeke	Beveren	Lokeren	Sint-Gillis-Waas	Sint-Niklaas	Temse	
Opvolgers																								
1	DOUCHY Benoit	4	0	2	2	4	18	0	5	1	5	3	6	0	0	1	2	0	1	2	1	4	4	103
2	MEERT Ivy	0	0	1	0	5	17	0	2	0	2	1	2	0	0	3	0	0	2	2	0	2	3	67
3	VAN DAMME Simon	9	0	1	0	4	8	0	2	0	2	2	3	0	1	1	0	0	2	1	1	1	1	54
4	JANSEN Elisa	2	1	2	0	5	14	0	4	0	2	1	3	0	1	2	0	0	1	1	2	1	1	61
5	BOUCHEZ Michaël	1	0	0	3	5	15	0	4	0	3	2	2	0	0	1	0	0	1	1	0	5	0	55
6	VERHELST Marlies	0	0	2	0	6	9	0	3	0	1	2	3	0	0	1	2	0	1	1	1	2	1	51
7	DECRETON Eddy	0	0	0	0	5	13	0	2	0	1	1	2	0	0	2	0	0	1	0	0	2	1	43
8	VERGEYLEN Soo Ra	0	0	1	0	4	9	0	2	0	5	1	2	0	0	1	0	0	1	1	1	1	2	46
9	STEEN Davy	1	0	1	1	4	10	1	3	0	1	1	3	0	0	1	0	0	2	1	0	2	2	49
10	SACCASYN Tamara	0	0	2	0	9	10	0	7	0	1	1	2	0	0	1	0	0	1	0	1	2	1	52
11	YLA Birger	1	0	0	2	4	8	0	10	0	1	2	2	1	0	1	0	0	1	1	0	6	1	57
12	NUYTTENS Isabel	0	0	2	0	6	7	0	2	0	1	1	2	0	0	1	0	0	1	0	0	1	3	39
13	WAUTERS Kim	0	0	2	0	4	8	0	2	0	1	2	2	0	0	1	0	0	1	1	0	4	1	41
14	VAN VOSSOLE Lien	1	1	2	0	7	5	0	2	0	2	2	3	0	0	2	0	0	1	0	0	0	4	44
15	JACOBS Timothy	5	0	1	0	7	14	0	3	0	1	2	4	0	0	1	0	0	1	1	1	6	1	66
16	VERCOUTERE Mirre	0	0	4	1	8	17	1	3	1	3	3	2	0	1	2	0	0	1	2	2	6	4	91
	TOTALEN	24	2	23	9	87	182	2	56	2	32	27	43	1	3	22	4	0	19	15	10	45	30	919

15 - LSP Titularissen			I	II	III	IV
1	VANDERSTEENE Bart	303				
2	GILLES Laura	146				
3	WANZEELE Wouter	99				
4	MEERT Ivy	85				
5	RAMAN Michaël	58				
6	VERCOUTERE Mirre	83				
7	HEYVAERT Mathias	73				
8	VERGEYLEN Soo Ra	72				
9	von der CRONE Ken	70				
10	DAVID Josiane	57				
11	DE GROEVE Frederik	73				
12	VAN VOSSOLE Lien	71				
13	DE CONINCK Michiel	69				
14	VERHELST Marlies	83				
15	VAN HAVER Jurgen	53				
16	SACCASYN Tamara	77				
17	VAN DER BIEST Peter	65				
18	DIERICKX Anne-Marie	81				
19	VANSTIPHOUT Tom	53				
20	NOVAK Sanja	74				
21	BRUYLAND Kristof	75				
22	VANDAMME Lissa	65				
23	VANDERHOOGSTRAETE Mathias	79				
24	NUYTTENS Isabel	69				
25	VAN ROY Ludovicus	52				
26	JANSEN Elisa	67				
27	BYL Eric	88				

15 - LSP Opvolgers			I	II	III	IV
1	DOUCHY Benoît	103				
2	MEERT Ivy	67				
3	VAN DAMME Simon	54				
4	JANSEN Elisa	61				
5	BOUCHEZ Michaël	55				
6	VERHELST Marlies	51				
7	DECRETON Eddy	43				
8	VERGEYLEN Soo Ra	46				
9	STEEN Davy	49				
10	SACCASYN Tamara	52				
11	YLA Birger	57				
12	NUYTTENS Isabel	39				
13	WAUTERS Kim	41				
14	VAN VOSSOLE Lien	44				
15	JACOBS Timothy	66				
16	VERCOUTERE Mirre	91				

A	B	C	D	E	F	G	H	I
0	1.527	742	159	237	2.665			

## Kieskring Oost-Vlaanderen

## 17 – PVDA+

	17 - PVDA+	Aalst	Geraardsbergen	Herzele	Ninove	Zottegem	Dendermonde	Hamme	Wetteren	Zele	Assenede	Eeklo	Kaprijke	Deinze	Destelbergen	Evergem	Gent	Lochristi	Merelbeke	Nazareth	Nevele	Waarschoot	Zomergem	Kruishoutem	Dudenaarde
	Titularissen																								
1	DE MEESTER Tom	93	23	22	23	15	59	22	31	23	137	44	7	9	14	33	370	31	52	15	31	10	20	6	17
2	WELVAERT Sonja	56	14	9	16	6	36	11	16	15	74	16	3	6	10	20	278	22	29	8	22	8	18	2	7
3	ASMAN Geert	26	8	6	7	4	16	10	9	10	329	16	1	5	4	20	100	22	12	2	8	4	7	3	5
4	FIERS Thomas	28	7	4	6	4	12	8	7	6	35	8	0	4	3	6	88	4	16	1	12	5	8	3	4
5	HORRIE Lies	33	7	3	7	5	14	9	9	10	40	9	1	4	5	11	157	8	15	5	10	5	7	2	6
6	DE ROUCK Lucien	20	5	4	4	4	9	9	8	6	60	9	2	2	4	8	74	25	8	3	9	6	7	3	6
7	VAN BOSSUYT Klaar	25	10	6	7	4	12	7	11	8	43	5	1	4	3	7	122	21	18	3	9	5	7	1	7
8	FONTYNE Tony	17	2	3	5	4	10	8	11	5	30	9	0	2	1	4	81	5	16	1	8	5	7	1	4
9	CARBONNELLE An	26	6	5	5	5	8	5	7	7	27	8	0	3	3	5	101	10	15	5	9	5	7	2	6
10	RIDON Philip	19	4	3	6	5	7	6	11	6	30	6	3	2	1	2	61	4	33	3	8	7	8	1	5
11	SEVERENS Anja	28	7	4	9	6	14	5	12	11	31	6	0	4	2	4	78	12	13	4	10	5	6	1	4
12	CATAL Halil	22	3	4	3	4	12	6	6	8	21	5	0	3	1	4	93	5	11	3	9	5	6	2	5
13	JACOBS Christine	18	6	4	4	6	13	8	6	12	28	5	0	3	2	3	71	8	12	3	10	7	9	2	4
14	DE ZUTTER Freddy	15	4	3	2	3	9	6	6	4	41	23	3	5	2	6	57	5	12	1	10	12	13	1	4
15	DE PAUW Regina	39	7	5	2	4	18	6	7	8	22	7	1	3	1	5	62	5	11	4	9	4	5	2	4
16	DUJEU Steven	17	3	3	3	3	9	9	7	7	29	6	0	4	1	2	69	4	10	5	8	4	7	1	3
17	GOOSSEN Sanne	19	6	4	2	4	12	7	8	7	85	7	4	4	1	3	79	8	12	3	6	4	5	1	3
18	MOERMAN Jan	18	4	4	3	4	10	6	6	2	22	7	0	2	1	4	75	4	10	2	7	5	5	0	5
19	VERSPREET Riet	22	6	5	3	4	8	4	10	7	125	8	1	2	2	6	71	8	11	3	7	4	6	0	5
20	GOVAERT Frank	22	3	3	1	4	9	7	5	5	28	9	3	1	2	2	70	4	10	2	15	3	5	0	4
21	VAN ZEEBROEK Stef	19	4	5	1	3	6	7	4	4	24	10	4	2	1	6	43	3	9	1	7	7	7	0	5
22	DE BRUYNE Patricia	25	6	4	3	5	12	8	8	7	26	6	0	2	1	5	79	10	13	4	7	5	4	1	4
23	VERLINDE Gerda	25	6	3	1	4	8	7	5	5	44	6	1	4	1	3	65	8	12	3	7	4	5	1	3
24	DE DAUW Esther	21	4	3	1	4	10	9	7	7	20	9	0	2	1	3	62	5	12	3	7	4	4	2	3
25	VERLEYEN Geert-Garcia	38	5	4	1	4	10	6	6	6	16	6	0	4	1	2	39	3	7	1	6	3	4	1	3
26	VAN CROMBRUGGE Lucie	19	4	3	0	5	8	6	7	4	22	7	0	1	1	4	79	6	9	12	7	5	9	1	2
27	VANDEPUTTE Jan	21	4	5	2	4	19	8	6	6	36	8	1	3	3	9	71	7	10	1	10	4	12	1	3
	TOTALEN	731	168	131	127	127	370	210	236	206	1.425	265	36	90	72	187	2.595	257	398	101	268	145	208	41	131



	17 - PVDA+	Ronse	Brakel	Horebeke	Beveren	Lokeren	Sint-Gillis-Waas	Sint-Niklaas	Temse	
	Titularissen									
1	DE MEESTER Tom	21	7	2	25	25	35	59	37	1.318
2	WELVAERT Sonja	10	6	3	8	13	9	21	14	786
3	ASMAN Geert	7	1	1	5	6	5	12	6	677
4	FIERS Thomas	8	2	1	2	7	2	7	3	311
5	HORRIE Lies	7	2	1	6	5	6	12	7	428
6	DE ROUCK Lucien	5	1	1	4	11	2	8	5	332
7	VAN BOSSUYT Klaar	9	2	2	8	5	3	11	7	393
8	FONTEYNE Tony	3	1	3	3	2	2	7	4	264
9	CARBONNELLE An	6	2	2	5	5	4	12	5	321
10	RIDON Philip	5	1	1	4	2	3	7	4	268
11	SEVERENS Anja	4	3	3	7	11	4	18	7	333
12	CATAL Haill	6	1	1	2	4	2	16	5	278
13	JACOBS Christine	4	2	1	6	3	2	10	5	277
14	DE ZUTTER Freddy	5	1	1	5	2	1	12	5	279
15	DE PAUW Regina	5	2	1	3	3	2	9	4	270
16	DUJEU Steven	4	1	1	2	2	1	10	2	237
17	GOOSSEN Sanne	8	2	1	6	8	2	12	4	337
18	MOERMAN Jan	5	1	1	2	3	1	8	4	231
19	VERSPREET Riet	5	2	1	3	6	4	9	5	363
20	GOVAERT Frank	5	1	1	3	3	2	8	2	242
21	VAN ZEEBROEK Stef	5	1	1	3	3	2	6	4	207
22	DE BRUYNE Patricia	4	2	1	5	2	2	9	4	274
23	VERLINDE Gerda	5	2	1	3	4	3	10	3	262
24	DE DAUW Esther	4	2	1	6	4	4	26	4	254
25	VERLEYEN Geert-Garcia	5	2	1	2	2	1	7	3	199
26	VAN CROMBRUGGE Lucie	5	2	1	4	3	2	7	3	248
27	VANDEPUTTE Jan	7	1	1	6	4	8	59	6	346
	TOTALEN	167	53	36	138	148	114	392	162	9.735

	17 - PVDA+	Aalst	Geraardsbergen	Herzele	Ninove	Zottegem	Dendermonde	Hamme	Wetteren	Zele
	Opvolgers									
1	GOEMAERE Dirk	27	9	10	10	8	17	13	7	10
2	SAOUTI Fatma	19	7	6	4	5	11	5	5	8
3	LIBEERT Kasper	6	3	3	2	4	10	5	6	2
4	SEVERENS Veerle	12	4	2	3	6	9	5	4	4
5	DE GREEF Filip	8	2	2	4	4	7	4	4	6
6	PARMENTIER Wouter	7	2	3	2	4	5	5	5	6
7	VANMAERCKE Marleen	8	5	4	0	4	9	6	7	5
8	ENGELS Stefaan	78	3	8	2	3	11	6	8	3
9	BOERJAN Petra	8	3	2	3	4	7	5	6	5
10	IDE-IMPENS Stefanie	8	5	2	1	4	6	5	3	3
11	SEGERS Karl	10	2	2	0	3	7	5	3	3
12	DE VUYST Phileep	9	2	2	1	4	5	6	3	5
13	DATO-ON Fe	12	4	4	1	5	7	6	4	6
14	FIERS Mieke	10	2	2	0	5	13	5	6	4
15	DIERICKX Romain	28	2	5	3	5	15	7	4	8
16	TOLLENAERE Maureen	17	4	2	0	4	14	5	8	9
	TOTALEN	267	59	59	36	72	153	93	83	87

	17 - PVDA+	Assenede	Eeklo	Kaprijke	Deinze	Destelbergen	Evergem	Gent	Lochristi	Merebeke	Nazareth	Nevele	Waarschoot	Zomergem	Kruishoutem	Oudenaarde	Ronse	Brakel	Horebeke	Beveren	Lokeren	Sint-Gillis-Waas	Sint-Niklaas	Temse	
	Opvolgers																								
1	GOEMAERE Dirk	255	30	10	7	6	32	121	40	14	4	14	11	15	1	0	6	4	0	8	25	10	24	11	759
2	SAOUTI Fatma	23	8	2	3	1	3	95	4	6	3	7	5	7	0	2	6	1	0	7	7	3	14	9	286
3	LIBEERT Kasper	17	7	0	0	2	4	52	2	5	2	8	3	3	0	2	4	1	0	3	4	3	3	3	169
4	SEVERENS Veerle	19	8	1	0	1	2	60	4	5	1	8	3	3	0	2	2	1	1	6	3	3	8	4	194
5	DE GREEF Filip	16	6	0	1	2	4	25	3	3	1	7	3	2	0	3	1	1	0	3	2	3	9	3	139
6	PARMENTIER Wouter	16	8	2	1	1	4	46	3	4	0	6	2	3	0	1	2	2	0	2	3	3	5	5	158
7	VANMAERCKE Marleen	61	6	0	1	1	5	43	7	7	3	6	3	4	0	2	3	3	0	2	2	2	8	3	220
8	ENGELS Stefaan	13	6	1	3	1	2	19	3	3	0	8	2	6	0	1	3	1	0	3	2	1	3	3	206
9	BOERJAN Petra	22	6	1	1	2	3	62	6	6	4	7	3	4	1	2	3	1	0	2	3	3	10	4	199
10	IDE-IMPENS Stefanie	27	5	1	0	1	1	46	5	4	0	6	3	3	0	2	2	1	0	3	4	2	7	4	164
11	SEGERS Karl	148	9	0	1	1	7	32	23	3	1	6	3	3	0	1	3	1	0	2	4	1	6	4	294
12	DE VUYST Phileep	102	7	0	1	1	7	39	9	3	0	5	2	3	0	1	2	1	0	1	3	1	8	2	235
13	DATO-ON Fe	15	5	0	2	1	4	43	4	4	2	9	4	2	0	1	3	1	0	1	2	3	6	3	164
14	FIERS Mieke	15	4	1	3	1	3	46	5	3	1	9	5	4	0	2	2	1	0	3	4	2	8	4	173
15	DIERICKX Romain	20	5	2	1	1	3	26	3	1	1	7	3	4	0	0	3	1	0	1	2	2	6	2	171
16	TOLLENAERE Maureen	83	9	0	3	3	8	56	8	7	1	11	3	8	0	0	5	2	0	2	5	7	12	9	305
	TOTALEN	852	129	21	28	26	92	811	129	78	24	124	58	74	2	22	50	23	1	49	75	49	137	73	3.836

	17 - PVDA+ Titularissen		I	II	III	IV
1	DE MEESTER Tom	1.318				
2	WELVAERT Sonja	786				
3	ASMAN Geert	677				
4	FIERS Thomas	311				
5	HORRIE Lies	428				
6	DE ROUCK Lucien	332				
7	VAN BOSSUYT Klaar	393				
8	FONTEYNE Tony	264				
9	CARBONNELLE An	321				
10	RIDON Philip	268				
11	SEVERENS Anja	333				
12	CATAL Halil	278				
13	JACOBS Christine	277				
14	DE ZUTTER Freddy	279				
15	DE PAUW Regina	270				
16	DUJEU Steven	237				
17	GOOSSEN Sanne	337				
18	MOERMAN Jan	231				
19	VERSPREET Riet	363				
20	GOVAERT Frank	242				
21	VAN ZEEBROEK Stef	207				
22	DE BRUYNE Patricia	274				
23	VERLINDE Gerda	262				
24	DE DAUW Esther	254				
25	VERLEYEN Geert-Garcia	199				
26	VAN CROMBRUGGE Lucie	248				
27	VANDEPUTTE Jan	346				

	17 - PVDA+ Opvolgers		I	II	III	IV
1	GOEMAERE Dirk	759				
2	SAOUTI Fatma	286				
3	LIBEERT Kasper	169				
4	SEVERENS Veerle	194				
5	DE GREEF Filip	139				
6	PARMENTIER Wouter	158				
7	VANMAERCKE Marleen	220				
8	ENGELS Stefaan	206				
9	BOERJAN Petra	199				
10	IDE-IMPENS Stefanie	164				
11	SEGBERS Karl	294				
12	DE VUYST Philiep	235				
13	DATO-ON Fe	164				
14	FIERS Mieke	173				
15	DIERICKX Romain	171				
16	TOLLENAERE Maureen	305				

A	B	C	D	E	F	G	H	I
0	6.196	2.395	872	721	10.184			

## Kieskring Oost-Vlaanderen

## 18 – RESPECT

18 - RESPECT	Aalst	Geraardsbergen	Herzele	Ninove	Zottegem	Dendermonde	Hamme	Wetteren	Zele	Assenede	Eeklo	Kaprijke	Deinze	Destelbergen	Evergem	Gent	Lochristi	Merelbeke	Nazareth	Nevele	Waarschoot	Zomergem	Kruishoutem	Dudenaarde	
Titularissen																									
1 GOVAERT Walter	185	5	44	9	10	16	3	1.563	23	3	14	0	3	13	4	63	10	83	6	4	1	8	1	6	
2 VAN DE WIELE Marie-Roos	23	2	3	2	9	5	0	311	9	0	5	0	1	2	4	20	3	10	2	4	0	3	0	0	
3 DIERICKX Koenraad	24	2	2	2	2	6	0	211	14	1	0	0	0	4	1	10	5	11	0	3	1	1	0	1	
4 BRANTEGEM Philippe	83	2	7	1	8	13	0	253	17	0	1	0	1	0	1	6	2	14	0	3	0	0	0	2	
5 GREPDON Jan	127	1	7	1	2	5	0	195	6	0	0	2	1	1	1	10	2	7	0	3	1	0	0	1	
6 D'HAUWE André	42	1	13	3	2	7	0	379	5	0	2	0	1	2	2	6	1	9	0	2	0	0	0	0	
7 D'HAUWE Christian	20	1	16	2	2	3	2	186	5	1	0	0	0	3	1	7	2	6	0	3	0	0	0	1	
8 DE MULDER Nadine	22	1	4	1	3	5	1	123	8	0	1	0	0	0	1	22	3	37	1	5	0	1	0	2	
9 NIERINCK Martine	16	2	2	1	3	5	3	125	5	0	2	0	4	1	1	18	3	6	1	6	0	5	0	0	
10 MOSCHIDIS Savas	30	1	3	1	3	9	1	257	8	2	2	1	1	3	4	11	4	14	1	6	0	1	0	0	
11 DE ROO Isabel	17	0	9	2	5	1	2	129	7	1	1	1	1	0	3	16	7	6	2	6	2	1	0	0	
12 AMIRI Shekeb	16	1	2	1	2	4	1	104	5	0	1	0	0	0	1	54	4	4	1	4	0	1	0	0	
13 VAN DEN PLAS Liliane	20	0	3	4	3	5	1	125	6	0	0	0	0	2	2	8	4	4	0	3	1	0	0	0	
14 DE VYLDER Hubert	14	0	3	1	1	5	1	114	4	1	1	0	0	0	4	11	1	5	0	3	1	1	0	0	
15 NEIRYNCK Arlette	16	0	3	2	2	7	0	165	6	0	0	0	0	0	0	5	3	5	2	3	0	1	0	1	
16 MOERENHOUT Erich	14	0	1	2	2	0	1	128	4	0	1	0	0	0	0	3	1	11	0	3	0	0	0	0	
17 DRIESEN Kris	13	2	4	1	3	1	0	127	5	0	1	0	0	0	0	5	1	5	0	2	0	0	1	0	
18 DE BRAUWER Lesley	17	0	2	3	2	1	0	214	4	1	0	0	0	3	0	8	2	11	1	3	0	0	0	0	
19 VERECKEN Katty	10	1	3	3	2	9	1	138	8	2	2	0	0	0	1	13	2	6	0	2	0	1	0	0	
20 DE PREZ Marie-Rose	12	2	2	4	2	4	0	104	9	0	0	0	0	0	3	9	2	18	1	3	2	2	0	0	
21 ENGELS Nadine	11	0	1	2	2	5	2	165	4	0	0	0	1	1	3	5	1	6	0	2	0	0	1	1	
22 SMETRYNS Martine	14	1	1	1	3	4	0	173	8	0	0	0	1	1	1	7	2	6	0	4	1	1	0	0	
23 DE WILDE Laurette	14	0	1	2	2	0	0	157	6	0	2	0	1	0	0	10	2	8	1	3	1	0	0	0	
24 VAN SANTE-GOVAERT Christi	16	0	3	1	2	3	0	206	6	1	1	0	0	0	1	10	1	9	0	4	1	0	1	0	
25 VAN STEERTEGHEM Davy	13	0	3	1	1	2	0	94	4	0	0	0	0	0	0	3	1	4	1	2	0	1	0	0	
26 DE VREESE Guy	22	0	4	2	1	4	2	241	6	0	1	0	0	0	0	9	1	5	1	1	0	2	0	0	
27 DE PAUW Laurent	25	0	14	1	2	1	1	261	4	0	3	1	2	5	3	9	2	13	2	2	3	2	2	0	
TOTALEN	836	25	160	56	81	130	22	6.248	196	13	41	5	18	41	42	358	72	323	23	89	15	32	6	15	

18 - RESPECT		Ronse	Brakel	Horebeke	Beveren	Lokeren	Sint-Gillis-Waas	Sint-Niklaas	Temse	
Titularissen										
1	GOVAERT Walter	4	5	0	6	14	9	15	5	2.135
2	VAN DE WIELE Marie-Roos	3	3	2	3	4	3	8	5	449
3	DIERICKX Koenraad	1	3	0	4	1	5	3	2	320
4	BRANTEGEM Philippe	2	3	0	1	3	0	1	1	425
5	GREPDON Jan	2	1	0	1	0	1	3	2	383
6	D'HAUWE Andre	1	1	0	1	0	0	2	1	483
7	D'HAUWE Christian	2	1	0	1	2	0	1	0	268
8	DE MULDER Nadine	7	2	1	2	0	6	4	0	263
9	NIERINCK Martine	0	1	0	2	2	1	3	1	219
10	MOSCHIDIS Savas	0	2	1	2	3	2	2	2	377
11	DE ROO Isabel	0	4	1	3	2	0	7	3	239
12	AMIRI Shekeb	1	1	1	1	1	0	3	2	216
13	VAN DEN PLAS Liliane	4	1	0	1	0	1	2	0	200
14	DE VYLDER Hubert	2	1	7	3	0	0	2	3	189
15	NEIRYNCK Arlette	1	1	1	2	0	0	4	0	230
16	MOERENHOUT Erich	0	1	0	1	1	1	1	0	176
17	DRIESEN Kris	2	2	1	1	3	0	1	1	182
18	DE BRAUWER Lesley	1	2	0	4	1	0	4	1	285
19	VERECKEN Katty	0	2	1	2	0	1	2	1	213
20	DE PREZ Marie-Rose	2	1	0	2	0	2	3	2	191
21	ENGELS Nadine	0	1	1	2	2	0	1	1	221
22	SMETRYNS Martine	0	2	0	2	0	0	1	3	237
23	DE WILDE Laurette	1	1	0	1	1	2	3	3	222
24	VAN SANTE-GOVAERT Christi	0	1	0	1	0	0	2	1	271
25	VAN STEERTEGHEM Davy	0	1	0	1	0	4	2	0	138
26	DE VREESE Guy	0	1	0	2	1	2	2	0	310
27	DE PAUW Laurent	1	1	0	4	2	4	2	6	378
	TOTALEN	37	46	17	56	43	44	84	46	9.220

18 - RESPECT		Aalst	Geraardsbergen	Herzele	Ninove	Zottegem	Dendermonde	Hamme	Wetteren	Zele
Opvolgers										
1	PISCADOR Niko	24	0	4	3	6	11	1	225	11
2	CLAUS Bernadette	14	0	2	1	1	1	0	101	4
3	DE GRAEVE Kelly	12	2	2	1	2	0	0	90	6
4	MOLIN Glenn	56	1	3	2	1	7	0	62	8
5	DIERICK Filip	9	0	1	1	1	7	2	112	4
6	VERBRAEKEN Marleen	9	1	2	2	2	1	0	71	3
7	EECKHAUT Luc	6	0	1	1	1	5	0	83	6
8	LELEU Daisy	14	0	3	1	1	3	1	58	3
9	GEERAERTS Jessica	11	0	1	2	1	7	0	62	4
10	BRAECKMAN Tino	7	0	2	3	1	1	1	66	3
11	PAELSTERMANS Kris	9	1	3	2	1	1	0	70	3
12	WEYMEERSCH Sandra	8	0	2	2	1	2	0	84	3
13	VERVAET Flor	10	0	2	1	3	1	0	127	6
14	VAN LEUVEN Denis	9	0	1	1	2	2	0	98	2
15	VAN HEUVERSWIJN Martin	25	0	2	1	3	2	1	91	5
16	BAVRE-VAN LANGENHOVE Mari	21	2	11	4	2	6	3	156	5
	TOTALEN	244	7	42	28	29	57	9	1.556	76

18 - RESPECT		Assenede	Eeklo	Kaprijke	Deinze	Destelbergen	Evergem	Gent	Lochristi	Merebeke	Nazareth	Nevele	Waarschoot	Zomergem	Kruishoutem	Oudenaarde	Ronse	Brakel	Horebeke	Beveren	Lokeren	Sint-Gillis-Waas	Sint-Niklaas	Temse	
Opvolgers																									
1	PISCADOR Niko	3	6	0	2	5	3	20	3	12	1	4	0	2	0	5	3	1	0	1	1	1	2	1	361
2	CLAUS Bernadette	0	0	1	1	2	2	6	1	6	2	3	0	3	0	1	0	1	1	0	1	0	1	0	156
3	DE GRAEVE Kelly	0	2	0	1	1	1	6	3	7	0	1	0	0	0	0	3	2	0	2	0	1	0	1	146
4	MOLIN Glenn	0	1	0	0	2	0	3	0	7	0	1	0	0	0	2	0	1	0	0	0	0	2	0	159
5	DIERICK Filip	0	0	0	0	5	1	6	0	11	1	1	0	0	0	0	0	1	0	1	0	0	3	0	167
6	VERBRAEKEN Marleen	1	0	0	0	0	0	5	2	9	0	1	0	1	0	1	2	1	0	0	0	0	1	2	117
7	EECKHAUT Luc	0	0	0	0	0	0	4	0	5	0	1	2	1	0	0	0	1	0	0	0	0	1	2	120
8	LELEU Daisy	1	1	0	2	0	1	5	4	5	0	2	0	0	0	0	0	1	0	0	0	2	2	0	110
9	GEERAERTS Jessica	1	0	0	2	0	2	5	1	4	0	1	0	0	0	0	1	1	0	1	1	0	4	1	113
10	BRAECKMAN Tino	0	1	0	0	0	1	3	1	7	0	2	0	0	0	1	0	1	0	0	4	0	4	0	109
11	PAELSTERMANS Kris	0	0	0	2	1	0	2	0	4	0	1	0	0	0	0	0	1	0	0	1	0	1	0	103
12	WEYMEERSCH Sandra	0	0	0	0	3	1	6	1	8	0	2	0	1	0	0	1	2	0	1	2	1	3	3	137
13	VERVAET Flor	0	1	0	0	0	3	3	0	5	0	1	0	0	0	3	0	3	0	1	1	0	3	1	175
14	VAN LEUVEN Denis	0	0	0	0	1	0	2	0	6	0	1	0	0	0	0	0	1	0	0	0	0	2	1	129
15	VAN HEUVERSWIJN Martin	0	0	0	2	2	2	6	0	5	0	3	0	1	0	1	0	1	0	0	0	0	1	3	157
16	BAVRE-VAN LANGENHOVE Mari	4	2	1	6	5	4	19	5	10	3	3	1	1	0	2	3	4	1	1	3	7	7	5	307
	TOTALEN	10	14	2	18	27	21	101	21	111	7	28	3	10	0	16	13	23	2	8	14	12	37	20	2.566

18 - RESPECT Titularissen			I	II	III	IV
1	GOVAERT Walter	2.135				
2	VAN DE WIELE Marie-Roos	449				
3	DIERICKX Koenraad	320				
4	BRANTEGEM Philippe	425				
5	GREPDON Jan	383				
6	D'HAUWE Andre	483				
7	D'HAUWE Christian	268				
8	DE MULDER Nadine	263				
9	NIERINCK Martine	219				
10	MOSCHIDIS Savas	377				
11	DE ROO Isabel	239				
12	AMIRI Shekeb	216				
13	VAN DEN PLAS Liliane	200				
14	DE VYLDER Hubert	189				
15	NEIRYNCK Arlette	230				
16	MOERENHOUT Erich	176				
17	DRIESEN Kris	182				
18	DE BRAUWER Lesley	285				
19	VEREECKEN Katty	213				
20	DE PREZ Marie-Rose	191				
21	ENGELS Nadine	221				
22	SMETRYNS Martine	237				
23	DE WILDE Laurette	222				
24	VAN SANTE-GOVAERT Christiane	271				
25	VAN STEERTEGHEM Davy	138				
26	DE VREESE Guy	310				
27	DE PAUW Laurent	378				

1 - sp.a Opvolgers			I	II	III	IV
1	VAN MALDEREN Bart	6.311	22.233	28.544	35.272	1
2	TEMMERMAN Karin	5.867	22.677	28.544	12.595	2
3	ROEGIERS Jan	3.009	12.595	15.604	0	3
4	VAN DE PUTTE Sam	4.178	0	4.178	0	5
5	BAUWELINCK Bert	2.136	0	2.136	0	13
6	VAN EECKHAUT Liesbet	3.333	0	3.333	0	8
7	ZAIMI Rachid	3.238	0	3.238	0	9
8	COPPENS Katie	3.791	0	3.791	0	6
9	BENLAMCHICH Latifah	3.050	0	3.050	0	10
10	VAN DE VELDE Sigyn	1.722	0	1.722	0	16
11	VERCAMMEN Nancy	2.026	0	2.026	0	14
12	BLONDEEL Maarten	2.472	0	2.472	0	11
13	DE WILDE Alice	1.892	0	1.892	0	15
14	VRIJENS Bertrand	2.153	0	2.153	0	12
15	DE SCHUTTER Nadine	3.707	0	3.707	0	7
16	VAN DER MAELEN Dirk	9.877	0	9.877	0	4

A	B	C	D	E	F	G	H	I
0	1.569	3.021	577	525	5.692			

## Kieskring Oost-Vlaanderen

## 19 – BELG.ALLIANTIE

19 - BELG.ALLIANTIE	Aalst	Geraardsbergen	Herzele	Ninove	Zottegem	Dendermonde	Hamme	Wetteren	Zele	Assenede	Eeklo	Kaprijke	Deinze	Destelbergen	Evergem	Gent	Lochristi	Merebeke	Nazareth	Nevele	Waarschoot	Zomergem	Kruishoutem	Oudenaarde	Ronse	Brakel	
Titularissen																											
1 KERCKVOORDE Kathleen	21	11	8	6	1	14	6	16	10	2	4	1	7	5	8	86	9	20	9	10	1	11	1	5	15	4	
2 VAN KERCKHOVE Stein	8	5	3	3	0	4	1	8	15	1	2	0	3	1	4	29	5	9	4	1	0	6	1	2	3	2	
3 DE BOCK Jessie	12	3	5	1	2	16	7	3	4	2	3	0	6	1	4	34	3	7	6	2	1	5	3	3	2	0	
4 VERMEYLEN Timothy	11	2	2	3	0	4	0	4	4	2	1	0	2	1	5	35	3	4	2	1	0	6	2	3	0	2	
TOTALEN	52	21	18	13	3	38	14	31	33	7	10	1	18	8	21	184	20	40	21	14	2	28	7	13	20	8	

19 - BELG.ALLIANTIE	Horebeke	Beveren	Lokeren	Sint-Gillis-Waas	Sint-Niklaas	Temse	
Opvolgers							
1 VAN KERCKHOVE Stein	0	0	1	1	5	3	102
2 DE BOCK Jessie	0	1	2	1	2	4	79
3 VERMEYLEN Timothy	1	1	1	1	3	2	72
4 KERCKVOORDE Kathleen	0	9	5	10	6	1	217
TOTALEN	1	11	9	13	16	10	470

19 - BELG.ALLIANTIE	Aalst	Geraardsbergen	Herzele	Ninove	Zottegem	Dendermonde	Hamme	Wetteren	Zele	Assenede	Eeklo
Opvolgers											
1 VAN KERCKHOVE Stein	8	3	2	1	0	10	1	2	12	2	1
2 DE BOCK Jessie	6	2	0	1	0	14	3	2	2	3	2
3 VERMEYLEN Timothy	6	2	0	0	0	8	0	2	3	1	1
4 KERCKVOORDE Kathleen	27	3	4	13	1	13	4	7	6	5	7
TOTALEN	47	10	6	15	1	45	8	13	23	11	11

19 - BELG.ALLIANTIE	Kaprijke	Deinze	Destelbergen	Evergem	Gent	Lochristi	Merebeke	Nazareth	Nevele	Waarschoot	Zomergem	Kruishoutem	Oudenaarde	Ronse	Brakel	Horebeke	Beveren	Lokeren	Sint-Gillis-Waas	Sint-Niklaas	temse	
Opvolgers																						
1 VAN KERCKHOVE Stein	1	7	1	4	17	0	5	1	2	0	7	0	1	4	0	0	0	1	1	5	3	102
2 DE BOCK Jessie	0	4	1	3	14	0	6	1	0	0	2	1	2	0	0	0	1	2	1	2	4	79
3 VERMEYLEN Timothy	1	2	1	3	16	2	3	1	3	1	4	0	0	3	0	1	1	1	1	3	2	72
4 KERCKVOORDE Kathleen	2	4	2	5	48	4	7	2	3	0	6	2	5	5	1	0	9	5	10	6	1	217
TOTALEN	4	17	5	15	95	6	21	5	8	1	19	3	8	12	1	1	11	9	13	16	10	470

19 - BELG.ALLIANTIE		I	II	III	IV
Titularissen					
1 KERCKVOORDE Kathleen	330				
2 VAN KERCKHOVE Stein	132				
3 DE BOCK Jessie	156				
4 VERMEYLEN Timothy	113				

19 - BELG.ALLIANTIE		I	II	III	IV
Opvolgers					
1 VAN KERCKHOVE Stein	102				
2 DE BOCK Jessie	79				
3 VERMEYLEN Timothy	72				
4 KERCKVOORDE Kathleen	217				

A	B	C	D	E	F	G	H	I
0	1.244	425	108	259	2.036			

## Kieskring West-Vlaanderen

## 01 – sp.a

	1 - sp.a	Brugge	Torhout	Diksmuide	Ieper	Mesen	Poperinge	Wervik	Zonnebeke	Vleteren	Avelgem	Harelbeke	Kortrijk	Menen	Gistel	Oostende	Hooglede	Izegem	Lichtervelde	Roeselare	Meulebeke	Gestrozebeke	Ruiselede	Tielt	Neuwpoot	Veurne	
Titularissen																											
1	CROMBEZ John	4.036	527	1.037	644	109	264	355	261	33	211	976	1.404	850	1.369	4.246	199	589	121	971	190	105	162	364	193	854	20.070
2	HOSTEKINT Michèle	1.654	271	512	270	43	92	223	200	18	142	653	964	514	425	752	421	628	147	3.410	271	100	159	332	69	419	12.889
3	DE COENE Philippe	1.163	186	382	285	57	78	230	135	15	317	1.518	4.202	1.101	337	603	130	354	72	629	141	80	99	232	81	531	12.958
4	VANHESTE Ann	1.134	134	424	180	33	63	77	94	15	91	300	559	233	320	578	97	172	56	387	88	29	84	137	130	1.626	7.041
5	CONTENT Jurgem	2.264	135	260	110	26	37	61	78	9	61	191	300	122	226	416	54	99	32	258	57	10	63	90	31	248	5.238
6	DEROO Jacques	720	108	296	115	24	36	48	80	8	65	176	301	113	438	4.278	52	104	29	246	56	10	54	80	82	304	7.823
7	CASIER Youro	541	99	254	187	36	43	1.616	117	6	67	194	345	412	202	275	57	103	32	283	51	12	52	63	35	233	5.335
8	TANGHE Kelly	902	164	953	127	25	50	63	89	10	81	266	423	195	401	502	85	127	49	338	66	20	67	116	48	270	5.437
9	DEVISSCHER Martine	853	115	289	127	26	41	55	81	9	75	231	401	158	261	374	64	127	39	324	66	18	259	152	43	256	4.444
10	VANDEBUSSCHE Annelies	886	113	328	132	32	51	65	84	10	86	348	607	293	266	394	77	153	48	350	75	23	70	116	43	286	4.936
11	DEWOLF Moreen	644	112	273	109	22	45	77	86	6	75	222	392	414	214	292	84	122	37	865	54	16	60	89	36	239	4.585
12	BLONDEEL Luc	482	92	250	217	33	39	81	521	5	66	165	265	121	193	262	62	98	24	386	51	15	57	87	33	235	3.840
13	GERNAEY Ilse	930	115	266	110	19	37	53	77	6	68	204	337	144	248	341	63	108	34	292	59	18	63	88	33	247	3.960
14	DELBEKE Erwin	410	92	228	91	21	31	52	64	8	53	145	224	96	172	222	298	85	46	282	49	12	65	63	28	214	3.051
15	STORME Charlotte	2.105	115	274	129	20	49	59	84	6	72	224	386	168	237	455	71	131	34	326	56	22	65	105	47	274	5.514
16	DEMUNTER Tom	437	86	223	97	20	30	50	67	5	75	487	315	130	177	265	46	89	28	230	53	23	47	61	31	221	3.293
17	VERVAEKE Fanny	658	97	252	122	21	46	78	78	8	82	255	474	909	204	303	65	105	38	309	54	20	58	87	39	235	4.597
18	DECLERCQ veerie	1.288	105	277	117	22	44	52	77	7	83	209	368	153	220	332	67	116	40	295	60	21	62	89	37	238	4.379
19	DESMET Liesbeth	764	127	676	124	21	45	105	79	9	68	209	365	152	241	349	78	108	33	298	63	19	60	89	45	397	4.524
20	ROOSE Peter	814	109	494	150	28	54	68	73	6	60	166	264	195	276	425	59	90	34	231	55	13	55	70	135	1.821	3.745
21	BOSSUYT Gilbert	702	138	346	203	46	58	220	123	9	157	557	869	2.032	269	369	86	149	48	408	75	29	73	135	50	420	7.571
22	VAN NIEUWKERKE André	2.926	252	311	137	27	49	52	82	5	66	214	281	140	275	404	56	124	33	283	56	19	88	94	34	267	6.275
	TOTALEN	26.313	3.292	8.605	3.783	711	1.282	3.740	2.630	213	2.121	7.910	14.046	8.645	6.971	16.437	2.271	3.781	1.054	11.401	1.746	634	1.822	2.959	1.303	9.835	143.505

	1 - sp.a	Brugge	Torhout	Diksmuide	Ieper	Mesen	Poperinge	Wervik	Zonnebeke	Vleteren	Avelgem	Harelbeke	Kortrijk	Menen	Gistel	Oostende	Hooglede	Izegem	Lichtervelde	Roeselare	Meulebeke	Gestrozebeke	Ruiselede	Tielt	Neuwpoot	Veurne	
Opvolgers																											
1	VANLERBERGHE Jurgem	659	110	401	215	48	462	72	129	14	84	201	348	171	239	387	60	152	39	320	49	18	69	101	49	358	4.755
2	MOUTON Rosaline	500	82	236	95	18	32	51	57	5	54	153	269	112	167	344	37	87	21	231	32	10	50	67	85	828	3.623
3	TOP Alain	317	68	198	72	17	31	48	61	4	67	1.614	438	168	129	180	24	78	18	197	26	12	40	49	25	167	4.048
4	DEPOORTERE Christine	490	77	207	87	15	31	161	63	5	63	165	344	1.055	164	232	36	79	21	251	34	9	49	61	30	182	3.911
5	VINCKE Michel	311	74	204	66	15	25	37	50	4	46	92	166	84	593	578	23	55	18	179	27	7	35	45	28	157	2.919
6	DESMET Rita	723	103	231	81	17	29	38	54	5	57	133	244	103	156	218	40	72	21	224	28	10	52	64	25	179	2.907
7	DEVUYST Jonathan	305	68	180	58	16	23	37	53	4	49	90	163	66	151	514	21	54	17	173	26	5	33	47	23	49	2.325
8	PLATTEAU Sandra	416	65	202	73	15	24	47	53	5	450	160	487	118	152	205	29	68	20	210	33	9	39	57	24	177	3.138
9	VANFLETEREN Cindy	408	76	203	73	14	26	52	56	5	64	201	392	202	152	210	28	70	20	214	32	9	40	56	23	175	2.801
10	KESTELOOT Soetkin	390	72	192	75	17	28	46	69	4	47	118	208	91	143	188	31	76	20	232	54	12	81	335	21	170	2.720
11	VAN GHELUWE Patrick	387	81	212	98	21	41	97	105	4	58	194	343	350	151	198	78	166	32	821	41	11	44	89	21	185	3.828
12	PERTRY Gunter	387	78	237	569	50	95	77	105	8	46	120	223	113	155	209	30	66	22	203	32	9	36	48	25	184	3.127
13	DOUIFI Dalila	1.316	623	359	122	15	36	70	80	5	63	183	339	145	325	440	50	99	73	277	42	18	46	81	32	229	5.068
14	VANLERBERGHE Myriam	896	168	342	159	30	60	140	154	6	109	414	614	356	283	376	109	850	63	608	75	30	97	212	51	252	6.454
15	LANDUYT Renaat	3.694	327	563	445	65	133	238	199	16	168	574	828	524	482	1.223	134	304	86	649	90	40	121	269	98	486	11.756
16	VANDE LANOTTE Johan	3.667	446	1.033	700	96	348	404	254	32	261	928	1.292	912	917	4.190	207	517	127	979	123	79	159	357	197	1.012	19.237
	TOTALEN	14.868	2.518	5.000	2.988	469	1.424	1.615	1.542	126	1.886	5.340	6.698	4.570	4.359	9.692	937	2.793	618	5.768	744	288	991	1.838	757	4.890	82.617

	1 - sp.a Titularissen		I	II	III	IV
1	CROMBEZ John	20.070	7.697	27.767	22.267	1
2	HOSTEKINT Michèle	12.889	14.878	27.767	7.389	2
3	DE COENE Philippe	12.958	7.389	20.347	0	3
4	VANHESTE Ann	7.041	0	7.041	0	
5	CONTENT Jurgen	5.238	0	5.238	0	
6	DEROO Jacques	7.823	0	7.823	0	
7	CASIER Yourou	5.335	0	5.335	0	
8	TANGHE Kelly	5.437	0	5.437	0	
9	DEVISSCHER Martine	4.444	0	4.444	0	
10	VANDEBUSSCHE Annelies	4.936	0	4.936	0	
11	DEWOLF Moreen	4.585	0	4.585	0	
12	BLONDEEL Luc	3.840	0	3.840	0	
13	GERNAEY Ilse	3.960	0	3.960	0	
14	DELBEKE Erwin	3.051	0	3.051	0	
15	STORME Charlotte	5.514	0	5.514	0	
16	DEMUNTER Tom	3.293	0	3.293	0	
17	VERVAEKE Fanny	4.597	0	4.597	0	
18	DECLERCQ Veerie	4.379	0	4.379	0	
19	DESMET Liesbeth	4.524	0	4.524	0	
20	ROOSE Peter	5.745	0	5.745	0	
21	BOSSUYT Gilbert	7.571	0	7.571	0	
22	VAN NIEUWKERKE André	6.275	0	6.275	0	

	1 - sp.a Opvolgers		I	II	III	IV
1	VANLERBERGHE Jurgen	4.755	23.012	27.767	16.767	1
2	MOULTON Rosaline	3.623	16.767	20.390	0	2
3	TOP Alain	4.048	0	4.048	0	7
4	DEPOORTERE Christine	3.911	0	3.911	0	8
5	VINCKE Michel	2.919	0	2.919	0	12
6	DESMET Rita	2.907	0	2.907	0	13
7	DEVUYST Jonathan	2.325	0	2.325	0	16
8	PLATTEAU Sandra	3.138	0	3.138	0	10
9	VANFLETEREN Cindy	2.801	0	2.801	0	14
10	KESTELOOT Soetkin	2.720	0	2.720	0	15
11	VAN GHELUWE Patrick	3.828	0	3.828	0	9
12	PERTRY Gunter	3.127	0	3.127	0	11
13	DOUIFI Dalila	5.068	0	5.068	0	6
14	VANLERBERGHE Myriam	6.454	0	6.454	0	5
15	LANDUYT Renaat	11.756	0	11.756	0	4
16	VANDE LANOTTE Johan	19.237	0	19.237	0	3

A	B	C	D	E	F	G	H	I
3	49.343	30.215	20.923	10.585	111.066	27.767	29.964	39.779



## Kieskring West-Vlaanderen

## 04 – SLP

	4 - SLP	Brugge	Torhout	Diksmuide	Ieper	Mesen	Poperinge	Wervik	Zonnebeke	Vleteren	Avelgem	Harelbeke	Kortrijk	Menen	Gistel	Oostende	Hooglede	Izegem	Lichtervelde	Roeselare	Meulebeke	Oostrozebeke	Ruislede	Telt	Neuwpoot	Veurne	
	Titularissen																										
1	LAMBERT Geert	1.130	47	155	148	25	40	37	29	4	29	195	360	158	208	1.372	47	105	24	208	33	31	54	79	44	155	4.717
2	BONTE Jasmijn	463	13	42	25	2	11	12	9	1	6	41	91	34	57	141	9	22	7	45	7	6	13	16	10	45	1.128
3	VANDEGINSTE Jürgen	74	7	22	12	0	4	10	7	1	67	26	46	18	27	84	3	8	4	22	3	3	6	6	4	30	494
4	MOREELS Ine	152	10	26	22	2	8	9	4	0	6	40	157	27	33	100	5	9	5	28	5	5	8	8	8	37	714
5	VAN BRAECKEVELT Bram	225	12	15	14	0	5	8	6	0	5	21	34	17	31	90	2	7	4	25	3	3	9	5	5	31	577
6	AKEL FREJ Karima	136	7	20	18	3	5	7	7	0	4	53	73	16	31	99	3	9	5	34	7	9	10	10	5	38	609
7	CHEYNS Niels	91	5	16	8	1	3	7	4	0	3	14	24	15	75	145	1	4	4	20	1	1	5	5	6	29	487
8	VAN REYBROUCK Ilse	181	10	28	17	4	7	8	5	0	3	25	49	13	29	100	3	11	4	27	5	5	9	7	6	27	583
9	DEVOLDERE Maarten	78	4	18	10	1	5	8	4	0	4	21	28	15	29	76	3	6	4	55	1	1	5	6	4	27	413
10	DEBACKER Friedel	96	5	19	13	2	8	9	5	0	3	20	35	13	28	78	6	10	4	53	5	3	10	8	6	37	476
11	VANCAUWENBERGHE Wim	58	3	15	12	0	4	6	3	1	4	73	35	7	26	68	0	6	5	20	2	4	5	5	3	32	397
12	DECLERCQ Vera	104	6	19	13	3	5	7	4	1	3	21	46	15	27	84	3	9	4	22	9	5	5	8	6	38	467
13	VANDEKERCKHOVE Eric	65	4	21	8	0	6	8	3	3	3	14	18	10	34	108	4	4	4	17	1	1	6	8	5	45	400
14	VANPOUCKE Sofie	115	9	23	23	3	14	8	5	2	5	24	46	19	29	93	5	8	5	25	3	4	6	9	4	34	521
15	RYCKAERT Denis	52	3	14	9	1	6	7	3	1	4	13	20	24	25	72	0	4	4	18	1	1	3	4	3	25	317
16	ONKRAEDT Veerle	107	5	29	14	2	4	10	4	1	3	19	42	11	28	91	6	13	5	32	5	5	5	6	6	34	487
17	SEFRIOUI Sally	92	5	18	9	1	5	7	4	0	3	23	61	14	27	83	4	9	4	23	2	4	7	9	3	26	443
18	COSTENOBLE Kris	76	6	11	8	0	3	7	2	0	3	16	19	9	35	113	0	7	4	18	2	1	6	3	3	23	375
19	VAN LAECKE Rita	140	6	19	14	3	6	7	3	0	4	18	38	8	26	82	4	8	4	21	3	4	6	8	3	29	464
20	CAESENS Peter	48	4	10	6	0	4	7	2	0	3	12	42	11	23	62	0	7	4	17	3	1	3	5	3	30	307
21	MARIANO Divina	133	7	19	12	1	4	7	2	0	3	19	36	14	25	76	4	8	6	23	3	5	6	7	4	28	452
22	WAUTERS Frank	84	6	22	14	1	6	10	2	0	3	11	34	7	28	89	5	13	4	66	4	1	7	11	4	36	468
	TOTALEN	3.700	184	581	429	55	163	206	117	15	171	719	1.334	475	681	3.306	117	287	118	819	108	103	194	253	145	836	15.296

	4 - SLP	Brugge	Torhout	Diksmuide	Ieper	Mesen	Poperinge	Wervik	Zonnebeke	Vleteren	Avelgem	Harelbeke	Kortrijk	Menen	Gistel	Oostende	Hooglede	Izegem	Lichtervelde	Roeselare	Meulebeke	Oostrozebeke	Ruislede	Telt	Neuwpoot	Veurne	
	Opvolgers																										
1	MAESEN Lode	79	8	25	10	1	4	9	4	0	4	16	27	20	38	361	0	5	2	22	3	2	5	6	17	54	722
2	VAN DER MUEREN Anнемie	66	4	13	8	0	9	6	2	0	2	10	24	5	21	87	1	5	1	16	2	4	3	5	4	21	319
3	DEVOS Pieter-Jan	54	3	13	41	2	6	6	4	0	2	14	18	4	17	62	0	3	1	19	1	1	3	3	3	25	305
4	DE WITTE Maria	61	4	10	7	0	2	6	2	0	2	8	35	6	18	60	0	4	2	17	2	3	4	1	4	22	280
5	VANMARCKE Piet	38	2	10	4	0	3	6	4	0	2	18	78	19	17	54	0	2	1	20	1	1	2	3	6	19	310
6	DECOCK Tiny	82	6	9	6	1	2	8	3	0	2	11	25	11	21	65	1	3	1	18	1	2	4	8	6	19	315
7	HALIMI Valmira	60	4	7	10	1	3	6	3	0	2	10	40	5	17	65	1	6	1	20	3	3	2	2	3	20	294
8	VUYLSTEKE Valerie	55	5	10	9	0	3	8	2	0	2	8	25	5	20	63	0	5	2	19	11	3	3	1	4	23	286
9	VALESCO Michael	111	3	7	6	0	2	5	2	0	2	7	10	4	17	61	0	4	1	14	1	1	5	14	3	21	301
10	VANOVERBEKE Marteen	47	6	9	9	0	4	6	2	0	2	11	27	6	19	59	1	5	1	33	2	3	4	5	5	23	289
11	VANZIELEGHEM Steven	41	2	15	4	0	3	5	2	0	2	6	9	7	39	82	0	2	1	14	1	1	4	2	7	25	274
12	LESAGE An	54	4	8	7	0	4	6	2	0	2	11	34	6	18	71	1	5	1	17	2	3	3	5	5	26	295
13	VERLOIGNE Peter	37	2	11	4	0	2	5	2	0	2	7	8	5	40	87	0	3	1	8	1	1	1	2	4	17	250
14	VANHOUTEGHEM Aarnoud	50	3	8	3	0	3	5	2	0	2	11	10	5	17	50	0	2	1	13	1	1	3	1	3	19	213
15	VANDELVEDE Inge	63	4	8	8	0	5	6	2	0	2	38	26	8	17	62	1	5	1	13	5	3	3	3	4	20	307
16	DECANQ Ignace	62	2	9	13	1	5	9	1	0	3	12	15	4	17	54	1	7	3	37	2	1	10	9	3	29	309
	TOTALEN	960	62	172	149	6	80	102	39	0	35	198	411	120	353	1.343	7	66	21	300	39	33	59	70	81	383	5.169

4 - SLP Titularissen			I	II	III	IV
1	LAMBERT Geert	4.717				
2	BONTE Jasmijn	1.128				
3	VANDEGINSTE Jürgen	494				
4	MOREELS Ine	714				
5	VAN BRAECKEVELT Bram	577				
6	AKEL FREJ Karima	609				
7	CHEYNS Niels	487				
8	VAN REYBROUCK Ilse	583				
9	DEVOLDERE Maarten	413				
10	DEBACKER Friedel	476				
11	VANCAUWENBERGHE Wim	397				
12	DECLERCQ Vera	467				
13	VANDEKERCKHOVE Eric	400				
14	VANPOUCKE Sofie	521				
15	RYCKAERT Denis	317				
16	ONRAEDT Veerle	487				
17	SEFRIQUI Sally	443				
18	COSTENOBLE Kris	375				
19	VAN LAECKE Rita	464				
20	CAESENS Peter	307				
21	MARIANO Divina	452				
22	WAUTERS Frank	468				

4 - SLP Opvolgers			I	II	III	IV
1	MAESEN Lode	722				
2	VAN DER MUEREN Annemie	319				
3	DEVOS Pieter-Jan	305				
4	DE WITTE Maria	280				
5	VANMARCKE Piet	310				
6	DECOCK Tiny	315				
7	HALIMI Valmira	294				
8	VUYLSTEKE Valerie	286				
9	VALESCO Michael	301				
10	VANOVERBEKE Marleen	289				
11	VANZIELEGHEM Steven	274				
12	LESAGE An	295				
13	VERLOIGNE Peter	250				
14	VANHOUTEGHEM Aarnoud	213				
15	VANDEVELDE Inge	307				
16	DECANCQ Ignace	309				

A	B	C	D	E	F	G	H	I
0	5.012	5.449	1.081	614	12.156			

## Kieskring West-Vlaanderen

## 05 – NV-A

	5 - N-VA	Brugge	Torhout	Diksmuide	Ieper	Mesen	Poperinge	Wervik	Zonnebeke	Vleteren	Avelgem	Harelbeke	Kortrijk	Menen	Gistel	Dostende	Hoogdele	Izegem	Lichtervelde	Roeselare	Meulebeke	Oostrozebeke	Ruiselede	Tielt	Neuwpoort	Veerne		
	Titularissen																											
1	BOURGEOIS Geert	5.705	421	952	783	159	394	337	271	76	160	1.560	3.081	1.182	644	2.016	570	2.377	187	2.219	593	388	398	837	226	1.420	25.956	
2	GODDERIS-TJONCK Danielle	1.227	112	491	216	46	109	91	81	37	30	254	677	219	305	511	146	301	49	537	98	65	90	169	85	800	6.746	
3	HOFACK Luk	598	74	248	233	39	80	154	620	17	13	172	458	174	142	258	118	236	29	454	81	51	63	126	35	277	4.750	
4	DE GROOTE Patrick	2.471	151	231	109	23	54	64	57	17	23	205	451	151	174	232	85	236	43	362	95	51	127	124	32	260	8.828	
5	IDE Louis	1.053	119	297	200	31	64	94	90	16	31	396	1.170	274	189	382	322	375	52	847	122	84	89	198	46	884	6.925	
6	COUDYSER Cathy	1.636	82	237	120	23	49	74	65	16	22	225	538	175	150	276	90	247	35	392	87	61	65	38	37	284	8.124	
7	LEFERE-DESIMPELAERE Hilde	756	84	240	111	21	50	61	65	17	20	209	540	190	147	249	120	243	39	655	87	58	80	136	34	274	4.486	
8	PLATEVOET Gudrun	1.169	83	248	115	23	52	65	61	17	19	176	483	155	145	240	79	236	36	356	81	49	71	125	40	431	4.555	
9	VERBEKE Marianne	716	72	214	115	22	49	54	56	16	22	448	573	160	135	228	87	253	36	380	119	81	80	155	33	269	4.373	
10	VANDEMEULEBROUCKE Eva	1.034	110	308	150	32	63	60	62	16	25	275	656	199	268	1.013	117	294	44	430	111	71	90	178	52	348	6.006	
11	RYDE Eva	687	70	221	407	76	82	74	89	17	16	180	463	158	132	260	91	237	33	375	73	52	62	117	33	270	4.275	
12	VANHEE Machteld	635	73	223	102	20	48	57	61	17	16	207	490	150	137	230	95	256	30	364	506	97	91	237	28	275	4.445	
13	VANDENBROUCKE Renaat	629	145	208	90	20	40	45	55	14	15	157	376	189	127	200	83	206	22	308	65	49	56	101	27	215	3.442	
14	BOUYE Rik	479	56	186	85	15	35	40	49	14	13	257	403	130	116	155	77	196	21	270	126	337	48	112	22	225	3.467	
15	DEGRANDE Gijs	1.023	62	188	97	15	35	43	46	13	15	108	335	106	117	166	56	177	21	253	54	41	166	75	96	20	214	3.376
16	VLAMINCK Frederik	490	55	187	83	17	37	49	50	13	14	182	604	129	117	164	60	177	24	282	73	45	45	102	20	212	3.231	
17	CARLU Hamelore	595	62	207	111	20	40	61	59	15	18	183	487	315	132	200	74	221	30	344	76	52	59	116	29	241	3.747	
18	MESPREUVE-JOSEPH Rita	552	60	199	92	18	35	46	55	14	20	481	480	138	132	186	73	199	27	314	67	54	50	103	32	249	3.676	
19	AERNOUDT Wim	472	62	202	77	16	38	43	55	14	9	122	329	103	306	296	64	168	24	257	56	45	43	90	23	224	3.138	
20	MAERTENS Bert	471	66	192	82	17	37	48	50	14	11	149	410	116	121	169	84	1.040	23	344	61	57	55	72	23	228	4.040	
21	BEUSELINCK Manu	531	70	192	84	19	36	44	53	13	11	129	341	111	170	815	61	193	22	269	53	42	42	97	25	232	3.655	
22	DE RAMMELAERE Els	944	90	252	126	29	58	63	76	13	16	315	619	184	165	295	126	355	54	495	305	147	245	854	34	338	6.198	
	TOTALEN	23.873	2.179	5.923	3.588	701	1.485	1.667	2.126	416	539	6.390	13.964	4.708	4.071	8.541	2.678	8.223	881	10.507	2.989	1.977	2.024	4.383	936	7.670	122.439	

	5 - N-VA	Brugge	Torhout	Diksmuide	Ieper	Mesen	Poperinge	Wervik	Zonnebeke	Vleteren	Avelgem	Harelbeke	Kortrijk	Menen	Gistel	Dostende	Hoogdele	Izegem	Lichtervelde	Roeselare	Meulebeke	Oostrozebeke	Ruiselede	Tielt	Neuwpoort	Veerne	
	Opvolgers																										
1	VANDAELE Wilfried	750	58	214	66	20	41	54	47	11	9	131	345	106	246	1.155	67	187	27	275	61	35	48	91	32	282	4.358
2	DUMERY Daphné	776	53	149	62	12	27	30	36	10	9	106	323	94	99	174	45	158	25	221	43	33	39	73	14	198	2.809
3	STRUBBE Patricia	803	51	154	64	10	31	26	28	10	10	108	323	102	94	162	50	147	26	232	50	34	40	70	18	186	2.829
4	VANDENBULCKE Renaat	287	42	138	51	9	28	45	34	10	6	95	320	389	83	128	44	157	17	204	38	27	27	59	14	153	2.405
5	ROLLEZ Johan	269	34	129	47	8	22	24	30	9	7	97	463	76	74	105	38	122	18	179	32	28	23	53	14	148	2.049
6	VAN DEN BROUCKE Danny	315	39	133	53	9	23	18	29	9	6	83	233	80	88	302	37	126	17	169	36	30	29	57	21	167	2.109
7	DEGRAVE Christine	345	42	146	65	10	25	25	34	11	8	95	303	84	87	142	92	140	25	345	41	30	32	67	14	179	2.387
8	VERMAUT-VAN ISACKER Katal	344	42	135	65	11	26	28	33	10	7	100	282	89	88	134	50	156	21	328	36	28	28	66	13	167	2.287
9	WYFFELS Mia	364	52	136	66	12	27	25	39	10	8	104	306	93	84	134	58	150	24	387	42	29	37	76	14	185	2.462
10	DE WULF Steven	449	41	122	47	9	22	20	29	9	7	75	232	69	89	102	44	126	18	183	34	26	28	56	13	149	1.999
11	DE WISPELAERE-ALLEMEERSCH	686	50	132	62	10	25	26	35	10	8	86	277	86	88	135	44	151	24	207	42	31	34	65	13	171	2.498
12	JACOBS Jan	265	35	129	70	11	100	35	41	10	5	73	223	69	81	103	35	119	16	177	33	26	21	54	14	152	1.897
13	COUPILLIE Koen	270	36	274	48	8	24	22	33	11	5	67	223	68	87	124	38	122	16	180	35	25	22	52	14	255	2.059
14	BEEUWSAERT Veronique	338	43	154	61	12	27	30	38	10	7	98	309	97	94	150	45	138	24	217	39	30	31	75	19	423	2.509
15	GANTOIS Rita	327	39	156	62	12	28	29	34	11	7	89	278	81	93	143	45	145	23	211	40	29	27	64	15	480	2.468
16	PILLAERT Kristof	350	59	160	71	10	27	28	43	10	10	100	310	84	106	131	384	201	35	367	53	31	37	114	14	181	2.916
	TOTALEN	6.938	716	2.461	960	173	503	465	563	161	119	1.507	4.750	1.667	1.581	3.324	1.116	2.345	358	3.882	655	472	503	1.092	256	3.476	40.041

	5 - N-VA Titularissen		I	II	III	IV
1	BOURGEOIS Geert	26.956	1.394	28.350	22.054	1
2	GODDERIS-T JONCK Danielle	6.746	21.604	28.350	450	2
3	HOFLACK Luk	4.750	450	5.200	0	
4	DE GROOTE Patrick	5.828	0	5.828	0	
5	IDE Louis	6.925	0	6.925	0	
6	COUDYSER Cathy	5.124	0	5.124	0	
7	LEFERE-DESIMPELAERE Hilde	4.486	0	4.486	0	
8	PLATEVOET Gudrun	4.555	0	4.555	0	
9	VERBEKE Marianne	4.373	0	4.373	0	
10	VANDEMEULEBROUCKE Eva	6.006	0	6.006	0	
11	RYDE Eva	4.275	0	4.275	0	
12	VANHEE Machteld	4.445	0	4.445	0	
13	VANDENBROUCKE Renaat	3.442	0	3.442	0	
14	BUYSE Rik	3.467	0	3.467	0	
15	DEGRANDE Gijs	3.376	0	3.376	0	
16	VLAMINCK Frederik	3.231	0	3.231	0	
17	CARLU Hannelore	3.747	0	3.747	0	
18	MESPREUVE-JOSEPH Rita	3.676	0	3.676	0	
19	AERNOUDT Wim	3.138	0	3.138	0	
20	MAERTENS Bert	4.040	0	4.040	0	
21	BEUSELINCK Manu	3.655	0	3.655	0	
22	DE RAMMELAERE Els	6.198	0	6.198	0	

	5 - N-VA Opvolgers		I	II	III	IV
1	VANDAELE Wilfried	4.358	23.992	28.350	13.596	1
2	DUMERY Daphné	2.809	13.596	16.405	0	2
3	STRUBBE Patricia	2.829	0	2.829	0	4
4	VANDENBULCKE Renaat	2.405	0	2.405	0	9
5	ROLLEZ Johan	2.049	0	2.049	0	14
6	VAN DEN BROUCKE Danny	2.109	0	2.109	0	12
7	DEGRAVE Christine	2.387	0	2.387	0	10
8	VERMAUT-VAN ISACKER Katelijn	2.287	0	2.287	0	11
9	WYFFELS Mia	2.462	0	2.462	0	8
10	DE WULF Steven	1.999	0	1.999	0	15
11	DE WISPELAERE-ALLEMEERSCH Ann	2.498	0	2.498	0	6
12	JACOBS Jan	1.897	0	1.897	0	16
13	COUPILLIE Koen	2.059	0	2.059	0	13
14	BEEUWSAERT Veronique	2.509	0	2.509	0	5
15	GANTOIS Rita	2.468	0	2.468	0	7
16	PILLAERT Kristof	2.916	0	2.916	0	3

A	B	C	D	E	F	G	H	I
2	44.526	30.650	7.503	2.369	85.048	28.350	23.448	37.588

## Kieskring West-Vlaanderen

## 06 – GROEN !

	6 - GROEN!	Brugge	Torhout	Diksmuide	Ieper	Mesen	Poperinge	Wervik	Zonnebeke	Vleteren	Avelgem	Harelbeke	Kortrijk	Menen	Gistel	Dostende	Hoogdele	Izegem	Lichtervelde	Roeselare	Meulebeke	Costrozebeke	Ruiselede	Tielt	Neuwpoot	Veurne	
Titularissen																											
1	CARON Bart	1.228	85	175	141	61	99	99	32	20	45	279	1.089	400	140	505	66	113	25	345	55	32	47	28	40	801	5.550
2	SCHOTTE Gerda	1.384	69	145	95	27	61	42	26	17	21	162	479	185	103	286	71	82	22	267	40	23	50	82	28	187	3.954
3	BOUCKENOOGHE Filip	308	37	77	50	17	33	32	11	13	10	64	173	76	49	96	38	55	12	489	20	6	18	42	5	97	1.828
4	HOEDT Sonia	902	51	109	83	20	42	35	18	18	12	117	320	132	80	176	47	66	18	207	28	17	29	60	19	134	2.740
5	LAPAUW Bruno	333	27	106	59	19	42	30	9	12	10	75	215	82	49	131	25	43	8	128	20	8	22	83	32	826	1.844
6	ACX Nancy	622	54	118	79	20	39	37	17	15	12	108	314	132	71	179	51	111	15	229	31	19	32	56	17	114	2.492
7	MINGELS Philippe	235	26	68	52	16	35	47	10	12	10	55	187	221	40	89	21	36	6	115	15	6	16	80	4	68	1.420
8	BEVERNAGE Kathleen	605	45	141	183	53	87	40	30	20	13	103	322	147	69	164	48	61	13	211	30	17	31	55	16	118	2.622
9	CANSSE Remi	320	23	65	43	15	27	24	7	11	6	50	129	57	40	73	22	32	5	90	18	5	16	26	4	67	1.175
10	LECOMPTE Kurt	262	23	66	58	17	31	85	11	13	8	58	149	76	50	78	22	36	5	97	12	4	14	26	5	70	1.276
11	NWEKE Collins	339	23	69	39	17	28	24	7	12	8	53	164	70	60	226	24	37	10	114	16	6	19	85	6	73	1.479
12	SAVAT Rika	839	42	108	63	22	33	27	18	18	13	91	274	124	71	155	41	56	12	183	30	15	27	55	12	111	2.440
13	VANHOUTE Peter	284	32	63	41	14	28	26	11	11	6	174	162	69	46	86	24	40	9	99	18	7	15	85	9	73	1.382
14	DE VOS Marijke	555	48	111	69	19	34	32	15	14	13	183	300	118	74	172	45	60	10	177	30	16	25	55	14	113	2.302
15	DE CLERCQ Stefaan	283	28	74	42	20	29	37	8	12	8	72	246	97	44	93	24	44	5	106	42	10	21	96	4	79	1.524
16	MATTHIEU Cathy	465	40	92	54	18	30	34	14	14	13	114	484	139	58	139	36	54	9	171	31	14	26	43	13	107	2.212
17	NAESSENS Hilde	597	42	94	61	19	30	33	15	17	13	92	285	106	61	135	40	58	12	165	29	15	26	49	12	96	2.102
18	BLOMME Erica	498	41	99	66	23	35	24	17	13	14	89	269	105	69	196	39	52	11	163	24	14	25	49	39	113	2.087
19	VANDENBROUCKE Henk	233	24	67	40	18	31	27	7	12	6	60	265	186	39	70	26	34	8	110	16	9	15	27	4	69	1.403
20	GEERAERT Els	521	42	111	97	76	88	41	31	17	16	108	407	153	63	136	41	54	10	172	29	14	29	49	13	107	2.425
21	DEJAEGHERE Veerle	801	63	144	103	33	61	44	29	20	20	173	446	217	90	217	63	265	27	389	55	25	40	90	16	153	3.684
22	DE VRIENDT Wouter	878	70	145	106	37	70	40	18	18	13	124	343	157	165	1.106	45	69	21	245	30	15	35	84	23	176	4.033
	TOTALEN	12.492	935	2.247	1.624	581	993	860	361	329	290	2.404	7.022	3.049	1.531	4.508	889	1.458	273	4.272	619	297	578	1.305	335	2.752	51.374

	6 - GROEN!	Brugge	Torhout	Diksmuide	Ieper	Mesen	Poperinge	Wervik	Zonnebeke	Vleteren	Avelgem	Harelbeke	Kortrijk	Menen	Gistel	Dostende	Hoogdele	Izegem	Lichtervelde	Roeselare	Meulebeke	Costrozebeke	Ruiselede	Tielt	Neuwpoot	Veurne	
Opvolgers																											
1	ROELANT Sammy	470	22	61	46	10	31	17	10	8	9	56	129	77	42	111	12	32	6	85	11	10	13	22	8	90	1.388
2	WILLEMANS Annick	362	30	85	46	15	28	15	8	9	11	55	174	73	46	104	27	37	5	165	15	8	18	34	8	86	1.464
3	VAN ACOLEYEN Mike	176	14	52	32	9	25	19	6	8	5	58	102	52	29	63	11	61	2	81	9	5	10	24	6	61	920
4	VANQUAETHEN Sabine	459	24	79	40	11	26	13	7	10	9	56	157	66	44	88	22	38	9	107	14	9	17	29	8	70	1.412
5	MOSTREY Bruno	316	18	59	32	10	24	12	4	8	5	35	86	50	32	64	11	25	2	74	9	4	10	17	4	52	963
6	BLEUZÉ Ilse	290	22	75	42	11	22	12	9	9	11	79	199	66	38	81	22	33	6	103	12	9	17	25	6	69	1.268
7	WEMEL David	150	12	52	29	8	18	18	4	8	8	45	333	80	31	51	10	21	3	78	8	6	9	14	3	50	1.049
8	SERCU Leen	319	25	76	49	11	22	15	9	11	8	50	161	74	44	78	30	35	7	263	13	8	17	45	8	66	1.444
9	LIERMAN Luc	294	12	50	29	10	21	11	6	7	4	31	72	37	32	47	8	18	2	74	7	4	8	12	3	52	851
10	GRANDCHAMPS Delphine	287	21	74	35	11	22	14	7	9	8	42	142	67	49	176	20	29	5	93	12	6	19	28	6	66	1.248
11	BRUYNOOGHE Jos	179	95	57	36	8	17	12	4	7	4	27	77	40	35	45	9	26	9	76	6	4	8	14	4	46	845
12	DE MAESSCHALCK Stéphanie	288	20	88	43	16	76	14	9	16	10	45	139	64	40	79	20	29	6	104	12	8	16	29	7	81	1.259
13	VAN MOERKERCKE David	165	20	54	25	8	19	15	4	8	4	31	79	41	132	70	9	17	2	69	6	5	8	12	3	51	857
14	DEWAELE Fiona	336	23	84	36	15	27	13	8	10	13	55	187	69	44	94	20	38	8	106	14	8	18	27	8	79	1.340
15	DEBOOSERE Bruno	158	14	50	26	10	22	15	5	8	8	42	157	60	35	46	7	24	2	71	8	6	8	18	4	49	853
16	DESCHAEK Anne Mie	363	27	78	44	16	27	18	10	9	10	82	205	92	45	104	29	93	9	151	13	9	20	37	6	87	1.584
	TOTALEN	4.612	399	1.074	590	179	427	233	110	145	127	789	2.399	1.008	718	1.301	267	556	83	1.700	169	109	216	387	92	1.055	18.745

	6 - GROEN! Titularissen		I	II	III	IV
1	CARON Bart	5.550	15.384	20.934	0	1
2	SCHOTTE Gerda	3.954	0	3.954	0	
3	BOUCKENOOGHE Filiep	1.828	0	1.828	0	
4	HOEDT Sonia	2.740	0	2.740	0	
5	LAPAUW Bruno	1.844	0	1.844	0	
6	ACX Nancy	2.492	0	2.492	0	
7	MINGELS Philippe	1.420	0	1.420	0	
8	BEVERNAGE Kathleen	2.622	0	2.622	0	
9	CANSSE Remi	1.175	0	1.175	0	
10	LECOMPTE Kurt	1.276	0	1.276	0	
11	NWEKE Collins	1.479	0	1.479	0	
12	SAVAT Rika	2.440	0	2.440	0	
13	VANHOUTTE Peter	1.382	0	1.382	0	
14	DE VOS Marijke	2.302	0	2.302	0	
15	DE CLERCQ Stefaan	1.524	0	1.524	0	
16	MATTHIEU Cathy	2.212	0	2.212	0	
17	NAESSENS Hilde	2.102	0	2.102	0	
18	BLOMME Erica	2.087	0	2.087	0	
19	VANDENBROUCKE Henk	1.403	0	1.403	0	
20	GEERAERT Els	2.425	0	2.425	0	
21	DEJAEGHERE Veerle	3.684	0	3.684	0	
22	DE VRIENDT Wouter	4.033	0	4.033	0	

	6 - GROEN! Opvolgers		I	II	III	IV
1	ROELANT Sammy	1.388	20.636	22.024	0	1
2	WILLEMANS Annick	1.464	0	1.464	0	3
3	VAN ACOLEYEN Mike	920	0	920	0	12
4	VANQUAETHEN Sabine	1.412	0	1.412	0	5
5	MOSTREY Bruno	963	0	963	0	11
6	BLEUZÉ Ilse	1.268	0	1.268	0	7
7	WEMEL David	1.049	0	1.049	0	10
8	SERCU Leen	1.444	0	1.444	0	4
9	LIERMAN Luc	851	0	851	0	15
10	GRANDCHAMPS Delphine	1.248	0	1.248	0	9
11	BRUYNOOGHE Jos	845	0	845	0	16
12	DE MAESSCHALCK Stéphanie	1.259	0	1.259	0	8
13	VAN MOERKERCKE David	857	0	857	0	13
14	DEWAELE Fiona	1.340	0	1.340	0	6
15	DEBOOSERE Bruno	853	0	853	0	14
16	DESCHAEVING Anne Mie	1.584	0	1.584	0	2

A	B	C	D	E	F	G	H	I
1	29.288	11.984	3.654	1.480	46.406	23.203	15.384	20.636

## Kieskring West-Vlaanderen

## 07 – Vlaams Belang

	7 - Vlaams Belang	Brugge	Torhout	Diksmuide	Ieper	Mesen	Poperinge	Wervik	Zonnebeke	Vleteren	Avelgem	Harelbeke	Kortrijk	Menen	Gistel	Dostende	Hoogdele	Izegem	Lichtervelde	Roeselare	Meulebeke	Costrozebeke	Ruiselede	Tielt	Neuwpoot	Veurne	
	Titularissen																										
1	VANHECKE Frank	8.094	438	1.195	782	153	386	430	233	113	214	1.765	2.954	1.377	817	3.238	372	909	154	1.909	484	404	446	614	345	979	28.805
2	BRUYNINCKX-VANDENHOUDT Ag	1.546	105	363	141	36	46	60	55	46	37	263	502	188	226	496	75	130	33	323	93	66	133	129	75	275	5.442
3	VEROUGSTRAETE Christian	873	84	389	131	40	59	61	53	47	33	223	484	177	270	1.031	73	116	27	270	86	63	129	125	85	281	5.210
4	SANDERS Johan	785	74	318	247	39	79	57	47	55	29	202	443	150	203	387	72	122	24	267	80	69	118	113	69	241	4.290
5	VERNIERS Peter	709	69	268	113	21	35	39	33	37	34	201	504	136	180	318	54	101	23	213	74	59	106	95	52	203	3.677
6	BARBARY Georg	650	62	263	99	23	32	39	38	39	29	244	427	143	163	287	50	246	25	257	93	62	109	96	53	205	3.734
7	SIX Nancy	991	78	326	459	53	109	90	76	59	29	236	499	215	200	434	71	136	27	327	88	69	126	128	76	255	5.157
8	BUYSE Rika	906	65	271	121	25	33	47	40	37	27	185	397	135	166	320	58	107	24	229	82	64	101	92	54	207	3.793
9	JAEGERS Eric	609	57	264	106	23	30	34	35	36	25	157	338	120	215	292	45	83	20	174	67	51	91	78	50	205	3.205
10	DE SCHUYTER Sandra	878	67	294	116	23	43	42	42	39	34	187	384	154	179	360	54	98	24	231	75	59	104	87	53	215	3.842
11	VAN CLEEMPUT Reinhilde	711	63	277	118	19	42	47	40	38	27	179	382	133	169	301	48	97	24	211	80	51	96	89	61	280	3.583
12	MADOC Reinhart	844	62	263	97	17	22	35	33	38	23	141	305	104	171	255	38	82	21	170	73	44	82	73	47	197	3.237
13	DE BRUYNE Patrick	635	64	256	116	16	33	36	34	41	22	161	340	124	168	277	50	91	26	197	104	59	105	93	46	194	3.288
14	VERSCAETE Lisa	622	57	264	114	19	27	45	38	37	30	186	568	177	160	295	43	92	19	196	74	50	94	78	45	211	3.541
15	BOONS Jos	547	58	255	105	17	28	34	36	34	26	147	325	113	153	261	45	74	19	165	62	42	80	74	52	248	3.000
16	VERMAESEN Maria	643	53	258	109	17	27	46	36	39	25	159	346	116	160	303	38	87	22	181	67	48	85	76	58	186	3.185
17	BRUNEL-DEMEULENAERE Dina	654	73	266	109	18	25	40	38	40	27	165	335	107	167	284	48	90	21	208	70	61	85	85	44	196	3.256
18	ALYN Dieter	586	56	255	94	17	25	38	40	38	25	340	342	116	160	250	45	79	24	166	70	56	83	81	43	187	3.216
19	NUYTEN Stephanie	667	66	278	129	25	36	55	43	45	32	184	379	163	174	319	64	136	26	416	76	54	98	107	56	195	3.823
20	MULIER-MICHELIS Veronique	630	56	252	106	18	28	45	40	37	26	157	340	130	163	270	49	98	20	220	67	60	87	78	47	191	3.217
21	TOURNOIJ Katty	661	63	264	102	20	30	42	38	37	29	183	339	124	180	525	40	90	23	169	62	47	92	86	49	208	3.503
22	BULTINCK Koen	955	103	641	159	40	62	85	57	52	33	241	475	199	246	508	74	145	33	289	83	67	120	25	78	316	5.186
	TOTALEN	24.196	1.873	7.480	3.673	679	1.237	1.447	1.125	984	818	5.906	11.408	4.401	4.690	11.011	1.506	3.209	659	6.788	2.110	1.605	2.570	2.602	1.538	3.675	109.190

	7 - Vlaams Belang	Brugge	Torhout	Diksmuide	Ieper	Mesen	Poperinge	Wervik	Zonnebeke	Vleteren	Avelgem	Harelbeke	Kortrijk	Menen	Gistel	Dostende	Hoogdele	Izegem	Lichtervelde	Roeselare	Meulebeke	Costrozebeke	Ruiselede	Tielt	Neuwpoot	Veurne	
	Opvolgers																										
1	SINTOBIN Stefaan	803	72	328	135	28	51	74	42	29	34	256	552	224	180	398	81	654	34	392	100	57	107	120	67	286	5.104
2	CASTELEIN Reinhilde	530	48	209	85	18	26	37	27	23	28	124	375	147	129	231	38	77	12	165	53	24	62	53	42	194	2.757
3	SEYNAEVE Maarten	444	45	195	81	19	19	42	30	25	24	172	694	193	127	203	35	163	10	162	56	38	70	65	41	164	3.117
4	DE REUSE Immanuel	378	43	191	82	18	22	36	33	21	16	129	263	113	122	177	72	117	15	603	57	27	73	73	31	167	2.879
5	SPINNEWYN-SNEPPE Dominiek	681	50	194	68	13	19	30	27	20	17	99	236	90	126	195	32	73	13	143	44	19	59	48	34	161	2.491
6	MASYN Luc	637	34	171	69	13	19	22	25	20	24	87	206	78	107	166	24	64	9	110	44	19	48	44	31	141	2.212
7	VANDENBULCKE-VERCAIGNE Ya	430	36	194	90	20	23	37	56	21	26	105	239	102	115	193	37	66	13	151	44	23	61	51	37	166	2.336
8	DE VYT Patrick	343	30	172	62	13	19	21	22	20	16	75	193	78	111	376	28	63	7	121	40	18	52	45	28	143	2.096
9	LECOINTRE Claude	307	30	168	66	12	11	36	26	20	17	79	223	178	104	141	24	59	8	124	46	17	47	40	29	138	1.950
10	VAN PARYS Dieter	604	44	185	71	14	20	23	26	20	16	90	207	83	104	174	25	71	11	132	50	20	56	54	33	149	2.282
11	COUTTEAU Veronique	394	29	181	77	14	16	22	27	20	26	97	228	82	106	180	54	71	15	136	44	18	50	45	34	156	2.122
12	VAN DYCK Andrea	353	31	172	70	15	15	24	27	22	20	84	201	78	102	158	25	64	10	116	42	18	47	40	37	175	1.946
13	VERSLUYS Cindy	446	34	175	77	15	16	24	27	22	23	92	220	88	118	266	29	69	11	132	46	37	48	46	37	158	2.256
14	DECANNIERE Martine	365	31	175	68	13	20	23	27	21	22	98	291	91	111	157	26	64	10	127	47	26	51	41	30	151	2.086
15	BRAEM An	576	43	188	78	15	16	30	27	22	21	92	226	96	124	186	31	72	12	138	46	22	58	45	33	177	2.374
16	BUYSSSE Yves	876	51	199	84	16	21	36	30	21	17	113	273	103	128	212	38	80	12	162	53	33	71	54	40	199	2.922
	TOTALEN	8.167	651	3.097	1.263	256	333	517	479	347	347	1.792	4.827	1.824	1.914	3.413	599	1.827	202	2.914	812	416	960	884	584	2.725	40.930

7 - Vlaams Belang Titularissen			I	II	III	IV
1	VANHECKE Frank	28.805	0	28.805	28.753	1
2	BRUYNINCKX-VANDENHOUDT Agnes	5.442	17.925	23.367	10.828	2
3	VEROUGSTRAETE Christian	5.210	10.828	16.038	0	3
4	SANDERS Johan	4.290	0	4.290	0	
5	VERNIERS Peter	3.677	0	3.677	0	
6	BARBARY Georg	3.734	0	3.734	0	
7	SIX Nancy	5.157	0	5.157	0	
8	BUYSE Rika	3.793	0	3.793	0	
9	JAEGERS Eric	3.205	0	3.205	0	
10	DE SCHUYTER Sandra	3.842	0	3.842	0	
11	VAN CLEEMPUT Reinilde	3.583	0	3.583	0	
12	MADOC Reinhart	3.237	0	3.237	0	
13	DE BRUYNE Patrick	3.288	0	3.288	0	
14	VERSCAETE Isa	3.541	0	3.541	0	
15	BOONS Jos	3.000	0	3.000	0	
16	VERMAESEN Marita	3.185	0	3.185	0	
17	BRUNEEL-DEMEULENAERE Dina	3.256	0	3.256	0	
18	ALYN Dieter	3.216	0	3.216	0	
19	NUYTEN Stephanie	3.823	0	3.823	0	
20	MULIER-MICHIELS Véronique	3.217	0	3.217	0	
21	TOURNOIJ Katty	3.503	0	3.503	0	
22	BULTINCK Koen	5.186	0	5.186	0	

7 - Vlaams Belang Opvolgers			I	II	III	IV
1	SINTOBIN Stefaan	5.104	18.263	23.367	23.458	1
2	CASTELEIN Reinhilde	2.757	20.610	23.367	2.848	2
3	SEYNAEVE Maarten	3.117	2.848	5.965	0	3
4	DE REUSE Immanuel	2.879	0	2.879	0	5
5	SPINNEWYN-SNEPPE Dominiek	2.491	0	2.491	0	6
6	MASYN Luc	2.212	0	2.212	0	11
7	VANDEBULCKE-VERCAIGNE Tamara	2.336	0	2.336	0	8
8	DE VYT Patrick	2.096	0	2.096	0	13
9	LECOINTRE Claude	1.950	0	1.950	0	15
10	VAN PARYS Dieter	2.282	0	2.282	0	9
11	COUTTEAU Veronique	2.122	0	2.122	0	12
12	VAN DYCK Andrea	1.946	0	1.946	0	16
13	VERSLUYS Cindy	2.256	0	2.256	0	10
14	DECANNIERE Martine	2.086	0	2.086	0	14
15	BRAEM An	2.374	0	2.374	0	7
16	BUYASSE Yves	2.922	0	2.922	0	4

A	B	C	D	E	F	G	H	I
3	55.545	27.897	8.063	1.960	93.465	23.367	28.753	41.721



## Kieskring West-Vlaanderen

## 09 – CD&amp;V

	9 - CD&V	Brugge	Torhout	Diksmuide	Ieper	Mesen	Poperinge	Wervik	Zonnebeke	Vleteren	Avelgem	Harelbeke	Kortrijk	Menen	Gistel	Dostende	Hoogdele	Izegem	Lichtervelde	Roeselare	Meulebeke	Costrozebeke	Ruiselede	Tielt	Neuwpoot	Veerne	
	Titularissen																										
1	CREVITS Hilde	22.858	4.658	6.553	3.825	784	1.412	1.235	1.137	253	922	6.416	10.106	4.101	3.921	4.671	2.794	3.201	1.567	6.889	1.956	1.604	2.483	3.977	741	3.166	101.230
2	DECALUWE Carl	2.773	389	1.062	699	159	230	305	469	86	434	2.712	6.416	1.866	722	847	773	1.047	241	2.074	747	688	658	1.097	155	977	27.626
3	VERFAILLIE Jan	3.702	635	3.317	1.640	340	688	255	462	192	169	735	1.595	636	1.370	1.316	890	567	197	1.405	432	245	568	823	370	2.972	25.521
4	FOURNIER Martine	2.022	249	1.085	621	160	151	486	256	78	183	829	1.549	2.092	579	531	485	405	114	1.231	310	209	371	496	98	661	15.251
5	VERSTREKEN Johan	3.970	581	1.849	943	181	237	332	302	105	184	1.056	2.076	746	1.902	2.936	609	657	210	1.413	502	371	547	803	289	943	23.744
6	COPPE Griet	1.356	209	763	353	73	127	140	185	62	97	565	1.256	481	462	476	863	624	178	4.259	353	224	404	723	70	471	14.774
7	KERCKHOVE Hedwig	2.630	433	1.439	596	179	284	162	293	87	119	465	1.123	353	720	506	781	428	268	1.086	597	280	2.322	1.413	73	646	17.283
8	ROELOF Els	4.554	410	1.116	449	124	200	169	227	72	131	504	1.202	382	717	560	582	424	192	1.012	332	178	513	645	75	596	15.366
9	VANDE CAVEYE Luc	3.616	243	797	295	82	157	104	140	57	102	328	854	249	444	412	387	259	85	615	190	126	364	410	54	432	10.802
10	DESMET Mathieu	666	105	474	238	57	61	80	102	48	79	318	1.237	2.907	289	227	184	224	42	587	122	127	200	202	43	346	8.965
11	DECAVELE Sofie	1.216	195	554	288	72	90	106	137	50	119	2.437	1.779	520	425	360	278	349	81	694	256	217	258	376	65	477	11.339
12	BAILLEUL-VANROBAEYS Mieke	1.004	141	1.939	279	61	87	64	119	56	62	247	568	183	400	315	241	203	60	485	141	105	209	230	67	477	7.743
13	DEJAEGHER Christof	773	139	688	1.284	386	1.678	139	254	168	57	312	786	272	375	300	214	238	69	581	152	118	201	317	59	504	10.064
14	STEEL-VANDAMME Ingrid	2.163	143	464	202	60	67	63	113	48	56	237	531	169	342	291	200	176	61	449	141	88	204	219	47	324	6.858
15	VAN MAELE-OTTEVAERE Nancy	951	141	475	240	61	86	86	107	48	69	375	823	252	362	305	214	256	66	560	293	175	299	907	54	866	7.571
16	HILLIAERT-VANLANDSCHOOT E	836	129	560	230	59	70	73	116	47	57	230	536	164	329	351	201	194	57	454	145	87	224	220	805	568	6.742
17	GEERSENS Dorine	751	129	483	217	61	71	62	114	50	52	250	538	178	330	299	191	178	60	422	135	100	184	199	104	1.013	6.171
18	HALEWYCK Bart	709	148	597	181	63	64	48	92	41	38	120	370	107	1.496	636	165	147	63	350	96	73	174	185	54	862	6.379
19	MYLLE Gerda	996	154	535	273	76	95	115	168	52	82	459	1.123	373	399	305	400	1.792	98	1.413	286	191	285	511	48	374	10.603
20	DE BRABANDERE Bert	2.647	195	515	243	68	74	77	98	44	49	291	583	214	422	339	204	202	92	509	161	82	555	295	57	431	8.447
21	VANRYCKEGHEM Kurt	659	106	447	210	54	62	87	106	40	109	5.443	1.462	245	305	248	186	198	51	460	356	393	199	238	38	406	12.108
22	LETERME Yves	15.350	2.083	5.865	6.764	1.120	2.178	1.702	1.637	424	866	6.502	10.344	4.452	2.866	4.132	2.529	2.748	968	7.026	2.126	1.681	2.118	3.745	712	3.695	93.633
	TOTALEN	76.202	11.615	31.577	20.070	4.280	8.169	5.890	6.634	2.108	4.036	30.831	46.887	20.942	9.177	20.363	13.371	4.517	4.820	33.974	9.829	7.362	13.340	18.031	4.078	20.147	448.220

	9 - CD&V	Brugge	Torhout	Diksmuide	Ieper	Mesen	Poperinge	Wervik	Zonnebeke	Vleteren	Avelgem	Harelbeke	Kortrijk	Menen	Gistel	Dostende	Hoogdele	Izegem	Lichtervelde	Roeselare	Meulebeke	Costrozebeke	Ruiselede	Tielt	Neuwpoot	Veerne	
	Opvolgers																										
1	DURNEZ Jan	1.957	280	1.141	2.518	338	416	409	476	134	110	710	1.429	525	589	582	423	409	123	1.086	285	231	295	511	112	808	15.897
2	POLEYN Sabine	935	177	923	302	60	79	99	100	36	306	967	3.814	457	367	317	278	332	80	654	192	139	177	324	61	893	11.569
3	KINDT Els	2.133	660	1.429	526	128	242	165	200	57	134	582	1.015	358	783	466	976	585	1.384	1.126	349	191	775	888	72	658	15.882
4	DUJARDIN Davine	579	82	392	188	46	70	46	54	23	96	2.510	813	203	258	207	148	167	43	386	226	298	118	175	36	281	7.445
5	VERMEIRE Kristof	569	85	342	179	47	57	60	54	25	41	196	466	131	380	814	126	156	38	356	89	73	99	169	41	255	4.848
6	BISSCHOP Inge	3.308	133	340	199	43	67	66	60	30	58	265	560	184	291	239	159	182	60	434	112	99	134	207	36	800	7.566
7	DEHAENE Dominique	1.326	190	754	1.996	188	232	192	258	87	75	479	1.014	320	444	407	314	318	175	778	195	137	253	388	60	536	11.116
8	VERHAEGHE Sigrïd	658	81	377	236	48	70	84	188	30	55	249	635	196	273	202	228	217	53	1.089	125	94	168	216	43	276	5.891
9	BENOIT Francis	425	64	277	162	39	57	58	50	22	60	645	1.787	315	207	153	123	219	49	439	93	122	114	171	30	234	5.915
10	VANHOVE-VAN DER MAELEN Sa	473	74	317	151	38	44	39	62	23	42	177	359	121	209	173	134	119	40	313	89	63	104	143	45	540	3.892
11	PLASSCHAERT Bart	424	62	295	115	33	35	24	47	22	30	90	235	67	377	1.044	115	101	26	242	56	54	87	100	29	235	3.945
12	COGHE Ilse	515	89	365	173	37	47	36	92	26	42	153	343	122	227	180	623	145	64	478	94	65	112	168	34	259	4.489
13	DE VOS Filippe	441	66	277	152	39	52	55	51	23	56	524	578	156	212	153	122	200	42	408	247	1.530	163	261	30	242	6.080
14	VAN DER MEULEN-VANDEPITTE	836	135	676	479	114	141	122	668	47	88	241	688	230	310	248	419	190	72	602	172	95	171	334	43	415	7.536
15	DE FAUW Dirk	6.378	487	593	276	59	84	72	68	26	66	332	838	220	574	507	206	243	104	662	135	87	229	318	49	416	18.029
16	DE CLERCK Stiaan	5.118	735	1.898	1.313	266	504	402	455	125	425	2.794	5.685	1.581	1.149	1.460	822	1.032	347	2.435	808	731	771	1.397	201	1.524	38.978
	TOTALEN	26.075	3.400	10.396	8.965	1.523	2.197	1.929	2.883	736	1.684	10.914	20.259	5.186	6.650	7.152	5.216	4.615	2.700	11.488	3.267	4.009	3.770	5.770	922	7.372	159.078

	9 - CD&V Titularissen		I	II	III	IV
1	CREVITS Hilde	101.230	0	101.230	32.332	1
2	DECALUWE Carl	27.626	217	27.843	32.115	3
3	VERFAILLIE Jan	25.521	2.322	27.843	29.793	4
4	FOURNIER Martine	15.251	12.592	27.843	17.201	5
5	VERSTREKEN Johan	23.744	4.099	27.843	13.102	6
6	COPPÉ Griet	14.774	13.069	27.843	33	7
7	KERCKHOVE Hedwig	17.283	33	17.316	0	
8	ROELOF Els	15.366	0	15.366	0	
9	VANDE CAVEYE Luc	10.802	0	10.802	0	
10	DESMET Mathieu	8.965	0	8.965	0	
11	DECAVELE Sofie	11.339	0	11.339	0	
12	BAILLEUL-VANROBAEYS Mieke	7.743	0	7.743	0	
13	DEJAEGHER Christof	10.064	0	10.064	0	
14	STEEL-VANDAMME Ingrid	6.858	0	6.858	0	
15	VAN MAELE-OTTEVAERE Nancy	7.571	0	7.571	0	
16	FILLIAERT-VANLANDSCHOOT Els	6.742	0	6.742	0	
17	GEERSENS Dorine	6.171	0	6.171	0	
18	HALEWYCK Bart	6.379	0	6.379	0	
19	MYLLE Gerda	10.603	0	10.603	0	
20	DE BRABANDERE Bert	8.447	0	8.447	0	
21	VANRYCKEGHEM Kurt	12.108	0	12.108	0	
22	LETERME Yves	93.633	0	93.633	0	2

	9 - CD&V Opvolgers		I	II	III	IV
1	DURNEZ Jan	15.897	11.946	27.843	65.722	2
2	POLEYN Sabine	11.569	16.274	27.843	49.448	3
3	KINDT Els	15.882	11.961	27.843	37.487	4
4	DUJARDIN Davine	7.445	20.398	27.843	17.089	5
5	VERMEIRE Kristof	4.848	17.089	21.937	0	6
6	BISSCHOP Inge	7.566	0	7.566	0	9
7	DEHAENE Dominique	11.116	0	11.116	0	8
8	VERHAEGHE Sigrid	5.891	0	5.891	0	13
9	BENOIT Francis	5.915	0	5.915	0	12
10	VANHOVE-VAN DER MAELEN Sabine	3.892	0	3.892	0	16
11	PLASSCHAERT Bart	3.945	0	3.945	0	15
12	COGHE Ilse	4.489	0	4.489	0	14
13	DE VOS Filiep	6.080	0	6.080	0	11
14	VAN DER MEULEN-VANDEPITTE Ingrid	7.536	0	7.536	0	10
15	DE FAUW Dirk	13.029	0	13.029	0	7
16	DE CLERCK Stefaan	33.978	0	33.978	0	1

A	B	C	D	E	F	G	H	I
7	56.566	98.769	59.311	8.098	222.744	27.843	32.332	77.668

## Kieskring West-Vlaanderen

## 11 – Open Vld

	11 - Open Vld	Brugge	Torhout	Diksmuide	Ieper	Mesen	Poperinge	Wervik	Zonnebeke	Vleteren	Avelgem	Harelbeke	Kortrijk	Menen	Gistel	Dostende	Hooglede	Izegem	Lichtervelde	Roeselare	Meulebeke	Gostroebeke	Ruiselede	Tielt	Neuwpoot	Veurne	
	Titularissen																										
1	TOMMELEIN Bart	5.313	342	1.686	816	279	484	245	204	117	319	1.237	2.465	908	1.411	4.425	518	460	300	1.236	329	200	348	759	329	1.458	26.188
2	VAN VOLCEM Mercedes	5.513	193	600	186	56	100	60	61	35	102	353	898	237	508	912	194	161	126	433	99	77	142	344	95	487	11.972
3	CALLENS Karlos	935	158	702	282	111	137	68	133	53	128	385	871	273	344	395	492	511	248	1.247	361	178	390	2.266	47	886	11.101
4	VERLINDEN Dany	1.841	182	636	296	93	165	76	75	58	119	262	615	236	452	671	206	143	123	382	88	46	125	250	160	1.455	6.755
5	VANDEBROEKE Heidi	714	72	360	139	40	68	48	39	34	88	906	643	146	274	314	124	108	77	210	87	84	81	169	48	247	5.120
6	ROMMEL-OPSTAELE Janna	672	96	648	112	34	71	28	36	28	57	155	345	107	795	2.666	127	89	83	189	55	51	75	150	134	293	7.096
7	REMMERY-VANNIEUWENHUYSE R	762	82	432	211	49	99	46	78	35	68	236	498	159	262	378	169	122	106	539	74	59	100	202	61	267	5.094
8	VANDERSTRAETEN Sofie	875	63	331	118	42	69	38	37	29	65	211	425	121	242	353	121	79	79	194	63	51	79	145	42	226	4.098
9	VANDERMERSCH Piet	403	53	339	126	41	59	48	53	29	38	157	329	139	202	227	184	110	89	588	58	41	75	235	28	184	3.835
10	DECROIX Stephanie	520	53	303	112	42	70	32	37	27	235	177	405	118	212	257	111	83	72	170	44	41	69	143	38	241	3.612
11	MAES Tom	1.342	175	378	101	40	60	31	31	25	43	141	303	109	260	279	112	62	92	173	35	36	82	123	37	209	4.279
12	BIEBUYCK Bart	374	52	283	79	40	56	25	31	24	42	130	282	79	191	205	109	62	75	155	126	54	167	555	29	177	3.402
13	GOEMINNE Isabelle	1.241	59	308	101	24	66	30	36	27	58	172	346	113	218	261	112	72	63	169	45	43	87	144	38	221	4.054
14	SIX Inge	559	77	330	110	31	64	31	34	29	61	222	376	130	237	258	132	315	81	203	55	56	67	59	34	220	3.871
15	DE CROM Sandrine	956	59	283	99	26	61	25	35	28	49	162	357	94	221	250	98	60	67	169	40	37	67	29	37	208	3.617
16	TALPE Emmily	550	68	419	801	140	292	55	101	61	55	187	385	139	250	289	135	80	79	222	49	46	65	53	53	807	4.981
17	SCHELFHOOT Bert	422	55	288	87	24	56	26	34	24	68	478	512	107	224	268	142	59	68	159	38	32	57	13	38	198	3.577
18	CARRON Anneties	509	70	354	109	36	79	28	52	25	45	155	350	122	234	256	200	98	130	720	60	47	76	301	44	238	4.338
19	HOORNAERT Laurent	432	55	400	488	61	152	43	75	45	42	123	307	89	214	256	165	59	84	184	32	29	53	25	45	269	3.827
20	DEFREYNE Roland	521	93	575	90	25	55	26	33	25	34	126	246	73	1.783	782	108	54	81	143	31	32	60	92	47	215	5.350
21	SCHILLEWAERT-VERCRUYCE Ma	1.065	60	389	105	34	60	24	41	26	45	139	312	93	411	1.648	121	76	76	158	39	37	64	26	41	225	5.415
22	VERHELST Frans	680	128	1.434	166	59	96	28	56	29	61	155	332	102	697	615	174	93	171	212	48	40	73	74	54	317	5.994
	TOTALEN	26.199	2.245	11.478	4.734	1.327	2.419	1.061	1.312	813	1.822	6.269	11.602	3.694	9.642	15.965	3.854	2.956	2.370	7.855	1.856	1.317	2.402	6.857	1.479	8.048	139.576

	11 - Open Vld	Brugge	Torhout	Diksmuide	Ieper	Mesen	Poperinge	Wervik	Zonnebeke	Vleteren	Avelgem	Harelbeke	Kortrijk	Menen	Gistel	Dostende	Hooglede	Izegem	Lichtervelde	Roeselare	Meulebeke	Gostroebeke	Ruiselede	Tielt	Neuwpoot	Veurne	
	Opgvolgers																										
1	DE KLERCK Patrick	3.408	117	418	126	39	92	33	49	26	95	208	419	150	495	747	138	84	81	240	58	42	65	145	57	872	7.704
2	COOREVITS Annelien	1.051	99	528	381	234	209	95	102	57	99	300	651	402	346	545	198	139	95	433	101	77	110	273	86	420	7.031
3	SAP Frederik	336	55	299	90	22	51	32	31	18	41	151	276	80	178	187	386	82	77	269	30	26	47	21	24	151	3.060
4	VANNIEUWENHUYSE Michaël	272	44	229	64	24	52	18	23	16	37	397	301	75	159	169	93	61	55	129	37	36	36	100	22	173	2.622
5	DELRIVE Christophe	237	43	215	84	24	49	21	28	28	26	92	207	55	151	152	68	36	43	102	25	32	34	75	53	710	2.590
6	HOOP Isolde	346	49	226	72	21	41	18	28	18	34	109	239	70	164	167	138	64	66	159	47	33	94	136	26	144	2.509
7	MARGODT Guido	238	44	201	50	23	44	16	22	18	48	123	400	65	157	134	67	39	49	108	27	25	32	77	20	132	2.159
8	BAERT-UYTTENHOVE Jacquell	519	47	210	63	26	44	19	27	19	36	106	227	69	164	168	72	44	55	113	33	24	42	98	22	145	2.392
9	CHAVATTE Pascale	355	42	204	53	18	41	18	24	18	25	93	212	55	152	156	64	41	47	102	25	25	35	76	21	132	2.034
10	VANDEWALLE Ruth	278	51	221	61	17	41	20	24	18	29	101	227	70	155	168	85	58	59	123	36	34	181	165	22	141	2.385
11	VERBRUGGHE Els	328	44	246	63	23	41	19	35	21	38	111	238	67	168	173	79	77	66	130	144	63	49	211	26	160	2.620
12	LELEU Johan	217	38	209	128	31	58	50	131	22	24	92	205	56	134	132	95	38	58	168	24	25	33	109	23	156	2.256
13	VLAEMINCK Tom	271	40	207	61	23	45	56	22	18	41	112	266	636	157	153	68	42	56	127	30	24	36	86	22	147	2.746
14	STAELEVE Sofie	379	47	279	98	30	55	35	35	19	112	319	920	177	186	212	122	91	65	166	41	42	41	105	30	188	3.794
15	LAHAYE-BATTHEU Sabien	460	57	415	569	191	1.047	78	115	130	65	155	409	167	320	282	141	75	67	223	38	33	47	132	57	432	5.705
16	VAN QUICKENBORNE Vincent	2.803	217	917	642	160	359	165	150	77	319	1.044	3.574	867	699	1.107	408	347	213	936	227	200	258	632	148	933	17.402
	TOTALEN	11.498	1.034	5.024	2.605	906	2.269	893	846	523	1.069	3.513	8.771	3.061	3.785	4.652	2.222	1.318	1.152	3.528	923	741	1.140	2.541	659	4.536	69.009

	11 - Open Vld Titularissen		I	II	III	IV
1	TOMMELEIN Bart	26.188	0	26.188	25.146	1
2	VAN VOLCEM Mercedes	11.972	13.482	25.454	11.664	2
3	CALLENS Karlos	11.101	11.664	22.765	0	3
4	VERLINDEN Dany	8.755	0	8.755	0	
5	VANDENBROEKE Heidi	5.120	0	5.120	0	
6	ROMMEL-OPSTAELE Janna	7.096	0	7.096	0	
7	REMMERY-VANNIEUWENHUYSE Rik	5.094	0	5.094	0	
8	VANDERSTRAETEN Sofie	4.098	0	4.098	0	
9	VANDERMERSCH Piet	3.835	0	3.835	0	
10	DECROIX Stephanie	3.612	0	3.612	0	
11	MAES Tom	4.279	0	4.279	0	
12	BIEBUYCK Bart	3.402	0	3.402	0	
13	GOEMINNE Isabelle	4.054	0	4.054	0	
14	SIX Inge	3.871	0	3.871	0	
15	DE CROM Sandrine	3.617	0	3.617	0	
16	TALPE Emmily	4.981	0	4.981	0	
17	SCHELFHOUT Bert	3.577	0	3.577	0	
18	CARRON Annelies	4.338	0	4.338	0	
19	HOORNAERT Laurent	3.827	0	3.827	0	
20	DEFREYNE Roland	5.350	0	5.350	0	
21	SCHILLEWAERT-VERCRUYCE Marleen	5.415	0	5.415	0	
22	VERHELST Frans	5.994	0	5.994	0	

	11 - Open Vld Opvolgers		I	II	III	IV
1	DE KLERCK Patrick	7.704	17.750	25.454	18.795	1
2	COOREVITS Annelien	7.031	18.423	25.454	372	2
3	SAP Frederik	3.060	372	3.432	0	6
4	VANNIEUWENHUYZE Michaël	2.622	0	2.622	0	8
5	DELRIVE Christophe	2.590	0	2.590	0	10
6	HOOP Isolde	2.509	0	2.509	0	11
7	MARGODT Guido	2.159	0	2.159	0	15
8	BAERT-UYTENHOVE Jacqueline	2.392	0	2.392	0	12
9	CHAVATTE Pascale	2.034	0	2.034	0	16
10	VANDEWALLE Ruth	2.385	0	2.385	0	13
11	VERBRUGGHE Els	2.620	0	2.620	0	9
12	LELEU Johan	2.256	0	2.256	0	14
13	VLAEMINCK Tom	2.746	0	2.746	0	7
14	STAELRAEVE Sofie	3.794	0	3.794	0	5
15	LAHAYE-BATTHEU Sabien	5.705	0	5.705	0	4
16	VAN QUICKENBORNE Vincent	17.402	0	17.402	0	3

A	B	C	D	E	F	G	H	I
3	39.824	33.266	18.257	10.467	101.814	25.454	25.146	36.545

## Kieskring West-Vlaanderen

## 12 – Lijst Dedecker

	12 - Lijst Dedecker	Brugge	Torhout	Diksmuide	Ieper	Mesen	Poperinge	Wervik	Zonnebeke	Vleteren	Avelgem	Harelbeke	Kortrijk	Menen	Gistel	Dostende	Hooglede	Izegem	Lichtervelde	Roeselare	Meulebeke	Costrozebeke	Ruiselede	Tielt	Neuwpoot	Veurne		
Titularissen																												
1	DEDECKER Jean-Marie	10.922	893	3.107	1.962	429	979	635	541	229	415	3.141	4.825	2.370	2.489	8.017	929	1.493	357	3.102	913	794	924	1.404	1.082	2.969	54.921	
2	WERBROUCK Ulla	2.047	224	813	423	98	177	154	139	71	94	747	1.175	579	656	1.358	266	514	101	763	271	194	320	342	261	972	12.759	
3	VANDEN BUSSCHE Marcus	609	83	449	168	31	60	32	54	59	23	178	288	140	290	607	81	85	35	228	72	42	116	121	236	1.915	6.002	
4	VERMEERSCH Wouter	456	74	292	138	30	48	40	53	44	22	378	398	156	236	365	81	93	38	228	94	80	108	109	84	885	4.030	
5	DE CRAEMER Gino	737	74	264	107	29	37	28	40	35	15	135	236	117	246	369	52	71	32	167	47	34	98	95	74	876	3.515	
6	WOUTERS Michèle	530	65	265	105	27	32	30	39	35	13	137	230	106	237	328	60	62	30	176	51	33	91	84	81	882	3.229	
7	WACKENIER Marc	369	71	389	128	26	64	27	39	53	12	106	197	92	225	326	53	62	30	147	39	31	88	77	100	900	3.651	
8	AERNOUDT Ronny	462	208	306	117	26	33	26	43	34	17	108	200	99	260	322	54	63	55	166	46	27	95	81	72	850	3.270	
9	WILLE Lut	528	62	266	102	27	31	26	37	34	11	125	216	105	241	318	52	62	30	154	53	32	90	77	72	838	3.089	
10	VANDENBERGHE-MAHIEU Chris	318	61	244	102	22	34	45	37	36	8	93	186	94	216	272	46	62	25	321	40	26	87	77	54	833	2.839	
11	SCHOUTEERE Wesley	409	60	225	83	24	28	22	38	34	8	104	185	98	269	413	45	53	27	129	41	26	76	57	59	816	2.839	
12	PATTEEUW Elfriede	435	63	235	96	25	31	22	40	32	10	103	179	89	201	295	41	57	26	139	40	23	79	71	61	825	2.718	
13	DECOOPMAN Rik	314	65	234	84	24	25	20	36	36	11	103	176	94	195	250	44	81	27	139	33	28	79	72	61	294	2.525	
14	DEL HAYE-BONTE Ann	387	65	253	232	34	39	27	44	38	13	107	221	110	211	289	44	71	29	147	49	28	79	70	65	815	2.967	
15	NUYTENS Nathalie	418	65	251	116	28	33	30	40	36	12	132	262	163	215	313	51	71	28	162	50	33	84	79	64	826	3.062	
16	POLLENTIER Mark	301	75	363	88	22	31	23	35	31	11	94	158	83	228	240	58	56	35	135	38	25	72	72	65	814	2.653	
17	DEMEULEMEESTER Dorine	390	65	254	102	24	30	25	36	36	9	114	203	110	300	325	44	64	31	141	47	29	85	82	71	819	2.936	
18	PAUWELYN Jean	288	65	262	85	23	31	21	38	35	14	85	158	85	198	236	129	54	28	144	37	24	72	59	63	297	2.541	
19	DESCHRYVERE Carine	371	70	237	95	24	31	22	34	33	11	109	197	100	207	291	44	62	31	161	57	28	89	98	68	853	2.823	
20	VAN GAEL Edith	329	62	224	88	23	24	25	37	32	12	104	223	94	202	255	37	56	26	130	38	28	75	70	60	803	2.557	
21	VERLINDE Rosalie	361	64	248	97	25	33	22	36	35	10	98	184	92	237	562	41	60	30	141	43	28	77	78	73	889	3.064	
22	DEPREZ Oscar	572	152	529	152	24	44	23	44	41	16	104	196	91	1.085	488	58	56	40	156	47	26	115	88	79	411	4.637	
	TOTALEN	21.553	2.686	9.710	4.670	1.045	1.875	1.325	1.480	1.049	767	6.405	10.293	5.067	8.644	16.239	2.310	3.308	1.091	7.176	2.146	1.619	2.999	3.383	2.905	12.882	132.627	

	12 - Lijst Dedecker	Brugge	Torhout	Diksmuide	Ieper	Mesen	Poperinge	Wervik	Zonnebeke	Vleteren	Avelgem	Harelbeke	Kortrijk	Menen	Gistel	Dostende	Hooglede	Izegem	Lichtervelde	Roeselare	Meulebeke	Costrozebeke	Ruiselede	Tielt	Neuwpoot	Veurne		
Opvolgers																												
1	SABBE Ivan	475	58	250	103	23	39	34	32	25	28	234	381	142	176	376	56	69	30	177	66	47	78	71	65	540	3.675	
2	ALLAERT-VANDE VELDE Mari	427	50	189	72	16	30	18	28	19	11	93	152	70	158	227	41	49	27	126	46	25	221	78	45	804	2.522	
3	DIERENDONCK Henk	191	40	167	56	14	21	13	21	15	9	73	115	49	151	612	32	35	20	86	32	13	51	44	50	807	2.217	
4	SCHIFFELEERS Berlinde	204	33	151	58	12	19	17	20	15	5	60	107	57	123	241	28	39	10	87	21	14	49	38	36	235	1.679	
5	CLAEYS Werner	177	31	147	67	19	147	13	22	18	6	55	98	49	125	168	27	33	22	110	25	12	45	35	32	238	1.721	
6	BOONE Gianni	186	39	156	53	16	17	15	19	15	5	61	121	58	122	194	50	47	19	226	28	14	43	47	38	232	1.821	
7	VANSPRANGHE-DESCHRYVERE J	187	34	177	62	12	16	14	18	14	6	54	101	53	125	173	27	34	19	84	24	13	48	38	35	216	1.584	
8	LEEPING Nathalie	188	32	147	53	12	20	18	18	17	6	67	108	60	117	179	24	38	18	91	26	15	47	37	37	230	1.605	
9	BRAEKMAN Philippe	192	60	142	50	11	20	14	16	15	5	61	97	51	114	160	28	32	21	79	23	13	44	39	32	212	1.531	
10	VANDORPE Reinhilde	176	32	144	50	12	19	15	17	17	5	61	97	53	113	172	23	42	17	99	26	15	44	40	34	224	1.547	
11	CHAMBART Bernard	153	30	136	50	12	16	13	15	13	7	68	153	83	111	150	23	33	19	83	22	11	43	37	31	205	1.517	
12	CNOCKAERT Marianne	184	32	146	56	11	17	16	17	15	5	90	122	59	125	171	25	37	19	91	28	46	44	39	34	223	1.652	
13	DE VOS Nathalie	227	31	151	61	14	14	14	16	16	5	60	108	60	126	185	27	36	21	95	26	17	50	44	40	240	1.884	
14	DECROIX Filip	151	37	141	75	12	15	16	15	14	7	53	91	60	117	155	23	29	19	103	23	11	41	35	33	221	1.497	
15	DEPECKER Mimi	205	40	149	57	10	18	15	17	15	7	58	96	61	136	246	25	33	19	86	22	13	46	40	38	227	1.679	
16	SCHELSTRAETE Eddy	201	35	155	60	11	16	26	20	14	13	75	108	181	128	183	31	37	16	91	30	13	46	43	33	221	1.787	
	TOTALEN	3.524	614	2.548	983	217	444	271	311	257	130	1.223	2.055	1.146	2.067	3.592	490	623	316	1.714	468	292	940	705	613	4.075	29.618	

	12 - Lijst Dedecker Titularissen		I	II	III	IV
1	DEDECKER Jean-Marie	54.921	0	54.921	21.053	1
2	WERBROUCK Ulla	12.759	13.281	26.040	7.772	2
3	VANDEN BUSSCHE Marcus	6.002	7.772	13.774	0	3
4	VERMEERSCH Wouter	4.030	0	4.030	0	
5	DE CRAEMER Gino	3.515	0	3.515	0	
6	WOUTERS Michèle	3.229	0	3.229	0	
7	WACKENIER Marc	3.651	0	3.651	0	
8	AERNOUDT Ronny	3.270	0	3.270	0	
9	WILLE Lut	3.089	0	3.089	0	
10	VANDEBERGHE-MAHIEU Chris	2.839	0	2.839	0	
11	SCHOUTEERE Wesley	2.839	0	2.839	0	
12	PATTEEUW Elfriede	2.718	0	2.718	0	
13	DECOOPMAN Rik	2.525	0	2.525	0	
14	DEL' HAYE-BONTE Ann	2.967	0	2.967	0	
15	NUYTTENS Nathalie	3.062	0	3.062	0	
16	POLLENTIER Mark	2.653	0	2.653	0	
17	DEMEULEMEESTER Dorine	2.936	0	2.936	0	
18	PAUWELYN Jean	2.541	0	2.541	0	
19	DESCHRYVERE Carine	2.823	0	2.823	0	
20	VAN GAEL Edith	2.557	0	2.557	0	
21	VERLINDE Rosalie	3.064	0	3.064	0	
22	DEPREZ Oscar	4.637	0	4.637	0	

	12 - Lijst Dedecker Opvolgers		I	II	III	IV
1	SABBE Ivan	3.575	22.465	26.040	25.931	1
2	ALLAERT-VANDE VELDE Marijke	2.522	23.518	26.040	2.413	2
3	DIERENDONCK Henk	2.217	2.413	4.630	0	3
4	SCHIFFELEERS Berlinde	1.679	0	1.679	0	8
5	CLAEYS Werner	1.721	0	1.721	0	6
6	BOONE Gianni	1.821	0	1.821	0	4
7	VANSPRANGHE-DESCHRYVERE Jacqueline	1.584	0	1.584	0	12
8	LEEPING Nathalie	1.605	0	1.605	0	11
9	BRAEKMAN Phillippe	1.531	0	1.531	0	14
10	VANDORPE Reinhilde	1.547	0	1.547	0	13
11	CHAMBART Bernard	1.517	0	1.517	0	15
12	CNOCKAERT Marianne	1.652	0	1.652	0	10
13	DE VOS Nathalie	1.684	0	1.684	0	7
14	DECROIX Filip	1.497	0	1.497	0	16
15	DEPECKER Mimi	1.679	0	1.679	0	9
16	SHELSTRAETE Eddy	1.787	0	1.787	0	5

A	B	C	D	E	F	G	H	I
3	40.628	56.163	5.891	1.478	104.160	26.040	21.053	48.396

## Kieskring West-Vlaanderen

## 15 – LSP

15 - LSP		Brugge	Torhout	Diksmuide	Ieper	Mesen	Poperinge	Wervik	Zonnebeke	Vleteren	Avelgem	Harelbeke	Kortrijk	Menen	Gistel	Dostende	Hooglede	Izegem	Lichtervelde	Roeselare	Meulebeke	Oostrozebeke	Ruiselede	Tielt	Neuwpoot	Veurne	
Titularissen																											
1	VAN VOSSOLE Jonas	45	3	7	7	1	4	4	2	0	0	4	16	8	9	17	0	4	1	13	0	2	2	6	3	31	189
2	BALBAERT Roos	40	3	7	4	2	0	1	1	0	0	4	9	8	4	8	0	2	1	7	0	0	3	3	3	7	117
3	DEMUYNCK Jeroen	22	3	3	1	0	0	0	1	0	2	5	10	6	10	16	0	1	0	5	0	1	2	3	1	8	100
4	LAGAE Stefanie	22	2	4	4	1	1	1	2	0	0	7	13	13	5	12	1	3	0	9	1	0	5	5	1	9	121
5	HOET Bert	35	2	4	0	0	0	0	1	0	0	2	8	6	6	5	0	1	0	5	0	0	2	2	0	8	87
6	VANDERPUTTE Nicole	21	2	4	5	0	0	0	1	0	0	3	9	10	3	12	0	2	0	6	1	0	4	3	0	9	95
7	KEIRSE Thomas	26	3	4	1	0	0	0	1	0	1	1	4	4	6	7	0	0	0	4	0	0	2	2	0	11	77
8	HENNIN Martine	13	2	4	3	1	0	0	1	0	0	3	8	6	2	7	0	0	0	5	0	1	5	2	1	15	79
9	VANDERSTEENE Carolien	16	3	5	3	0	0	0	1	0	1	1	10	9	3	10	0	1	0	6	1	0	3	4	0	5	82
10	GHYSELBRECHT Peter	17	2	4	1	0	0	0	1	0	1	2	6	5	4	10	1	0	0	5	0	0	3	2	0	4	88
11	GRYSPEERD Daisy	13	2	4	4	0	0	0	1	0	0	3	9	6	3	10	1	4	0	12	2	0	4	2	1	5	86
12	MORTIER Karel	27	2	6	1	1	0	1	1	0	0	8	6	4	3	7	0	1	0	10	1	0	2	2	0	7	90
TOTALEN		297	29	56	34	6	5	7	14	0	5	43	108	85	58	121	3	19	2	87	6	4	37	36	10	119	1.191

15 - LSP		Brugge	Torhout	Diksmuide	Ieper	Mesen	Poperinge	Wervik	Zonnebeke	Vleteren	Avelgem	Harelbeke	Kortrijk	Menen	Gistel	Dostende	Hooglede	Izegem	Lichtervelde	Roeselare	Meulebeke	Oostrozebeke	Ruiselede	Tielt	Neuwpoot	Veurne	
Opvolgers																											
1	PUYOL Marc	14	1	3	1	0	0	0	2	0	1	4	5	5	4	11	0	1	0	5	0	1	2	3	0	18	81
2	LAGAE Stefanie	14	1	2	3	1	1	0	2	0	0	3	10	5	3	5	1	0	0	6	0	0	2	2	0	2	63
3	DEMUYNCK Michiel	8	1	2	2	0	0	0	1	0	1	2	3	3	10	9	0	0	0	5	0	0	2	2	0	4	55
4	VANDERPUTTE Nicole	8	1	2	4	0	0	0	1	0	0	1	5	3	2	9	0	1	0	6	1	0	2	3	0	5	54
5	BORNY Thibaud	7	1	3	2	0	0	0	2	0	0	3	5	4	2	9	0	1	0	4	0	0	2	4	0	6	55
6	BALBAERT Roos	18	1	2	3	1	1	0	1	0	1	2	6	4	2	5	0	0	0	4	0	0	2	2	0	5	60
7	GHYSELBRECHT Peter	8	1	2	2	2	0	1	1	0	0	1	3	5	2	6	0	0	0	5	0	0	3	2	0	3	47
8	HENNIN Martine	7	1	2	4	0	0	1	1	0	0	3	7	4	3	5	0	0	0	4	0	0	2	2	1	5	52
9	VAN VOSSOLE Jonas	9	1	2	0	0	2	0	1	0	0	1	4	4	1	8	0	0	0	4	1	1	3	2	0	9	53
10	VANDERSTEENE Carolien	14	1	2	3	0	0	0	1	0	1	3	4	5	3	8	0	2	0	4	0	2	3	3	1	4	64
11	GRYSPEERD Daisy	7	1	3	3	0	1	0	1	0	0	1	6	6	3	3	0	1	0	7	0	0	2	2	0	4	51
12	DEMUYNCK Jeroen	23	3	8	1	0	1	0	2	0	1	3	10	7	8	7	1	1	1	4	1	1	3	3	0	8	97
TOTALEN		137	14	33	28	4	6	2	16	0	5	27	68	55	43	85	2	7	1	58	3	5	28	30	2	73	732

15 - LSP			I	II	III	IV
Titularissen						
1	VAN VOSSOLE Jonas	189				
2	BALBAERT Roos	117				
3	DEMUYNCK Jeroen	100				
4	LAGAE Stefanie	121				
5	HOET Bert	87				
6	VANDERPUTTE Nicole	95				
7	KEIRSE Thomas	77				
8	HENNIN Martine	79				
9	VANDERSTEENE Carolien	82				
10	GHYSELBRECHT Peter	68				
11	GRYSPEERD Daisy	86				
12	MORTIER Karel	90				

15 - LSP			I	II	III	IV
Opvolgers						
1	PUYOL Marc	81				
2	LAGAE Stefanie	63				
3	DEMUYNCK Michiel	55				
4	VANDERPUTTE Nicole	54				
5	BORNY Thibaud	55				
6	BALBAERT Roos	60				
7	GHYSELBRECHT Peter	47				
8	HENNIN Martine	52				
9	VAN VOSSOLE Jonas	53				
10	VANDERSTEENE Carolien	64				
11	GRYSPEERD Daisy	51				
12	DEMUYNCK Jeroen	97				

A	B	C	D	E	F	G	H	I
0	1.279	427	119	198	2.023			

## Kieskring Wes -Vlaanderen

## 17 – PVDA+

	17 - PVDA+	Brugge	Torhout	Diksmuide	Ieper	Mesen	Poperinge	Wervik	Zonnebeke	Vleteren	Avelgem	Harelbeke	Kortrijk	Menen	Gistel	Dostende	Hooglede	Izegem	Lichtervelde	Roeselare	Meulebeke	Costrozebeke	Ruiselede	Telt	Neuwpoot	Veurne	
	Titularissen																										
1	DESMET Filip	95	10	29	18	9	11	22	5	0	5	38	139	77	14	43	1	31	5	26	6	12	8	19	6	30	659
2	EILIGIUS Roos	50	5	20	7	4	6	5	0	0	1	28	50	25	14	21	1	14	3	17	4	3	4	6	3	16	307
3	CLABAU Johan	27	2	16	17	30	13	7	2	3	0	9	34	16	12	11	3	8	1	14	3	1	6	4	0	15	254
4	JANS Lilliane	79	3	17	8	3	5	5	0	1	1	14	34	22	11	20	2	12	4	15	5	2	7	6	2	14	282
5	SAELENS Johan	33	2	11	3	2	5	4	1	1	0	14	39	24	12	10	2	9	1	11	3	2	3	4	0	13	209
6	VAN ISTERDAEL Eddy	29	2	16	3	2	5	3	0	0	0	3	22	15	14	27	1	7	1	9	4	1	3	3	2	8	180
7	DECROOS Paul	26	2	9	4	3	4	5	0	0	0	5	25	17	12	11	1	7	1	12	4	3	8	25	1	13	198
8	COOLSAET Marino	25	3	12	3	2	4	3	0	1	0	12	51	36	12	9	1	10	1	10	3	1	3	3	1	9	215
9	CAES Jantien	38	3	17	13	3	5	7	0	0	0	9	28	15	10	10	1	10	3	12	3	2	2	5	1	11	208
10	DE LAENDER-FOSSEZ Carine	40	2	15	5	2	4	3	1	0	1	8	31	21	10	11	1	9	3	16	4	2	2	6	0	11	208
11	DEFIEUW Marij	30	2	13	4	2	5	4	1	1	0	7	53	19	10	7	2	7	3	12	4	1	2	3	1	13	211
12	STROBBE Noëlla	38	3	14	3	3	4	3	0	0	1	5	28	21	11	15	1	7	3	12	4	1	2	6	0	13	198
13	MAKELBERGE Suzanne	39	6	16	3	2	4	3	2	1	1	6	30	16	11	13	1	11	3	12	4	2	2	6	0	12	206
14	LABRIQ Barka	31	2	12	2	2	4	3	1	0	1	16	27	13	11	10	1	7	3	14	2	3	2	3	0	10	182
15	DESTILLEUR Annelies	35	3	13	4	3	5	9	0	0	0	8	26	21	11	13	1	9	3	14	4	2	2	5	0	10	201
16	DE RAMMELAERE Christine	42	3	13	5	2	5	3	1	0	0	7	26	16	10	12	1	10	3	14	5	3	7	14	0	13	215
17	DEBUSSCHERE Sonia	38	2	13	2	2	5	2	0	0	1	7	30	22	11	14	1	10	3	16	4	1	2	3	0	15	207
18	VAN CALBERGH Jimmy	24	2	9	5	3	5	4	0	0	0	7	33	15	11	7	2	6	2	10	3	1	2	3	0	8	162
19	MOMMERCENCY Ferre	50	3	15	5	2	5	3	1	0	0	6	17	15	10	7	1	10	2	9	3	1	3	3	0	12	183
20	VAN LANGENDONCK Geert	36	3	14	15	3	4	12	2	2	0	6	28	18	9	7	1	7	1	11	3	1	3	3	4	11	204
21	JOYE Tim	27	3	16	4	2	5	10	0	0	0	7	27	50	9	10	2	9	1	11	3	1	2	4	1	14	218
22	WANNYN Geert	28	3	19	5	2	6	4	2	1	2	8	31	14	10	11	3	11	4	46	3	1	3	11	1	14	243
	TOTALEN	860	69	329	138	88	119	124	19	11	14	230	809	508	245	299	31	221	54	323	81	47	78	155	23	285	5.160

	17 - PVDA+	Brugge	Torhout	Diksmuide	Ieper	Mesen	Poperinge	Wervik	Zonnebeke	Vleteren	Avelgem	Harelbeke	Kortrijk	Menen	Gistel	Dostende	Hooglede	Izegem	Lichtervelde	Roeselare	Meulebeke	Costrozebeke	Ruiselede	Telt	Neuwpoot	Veurne	
	Opvolgers																										
1	DEGAND Peter	40	2	8	10	3	5	8	2	0	0	15	40	34	9	10	1	10	1	6	2	2	3	9	2	17	239
2	SEYNAEVE Ariane	29	2	10	2	2	6	1	1	0	0	7	22	14	8	10	0	8	2	6	2	0	4	4	0	15	155
3	LABRIQ Khalid	25	2	9	4	2	4	2	1	0	1	19	26	9	7	8	0	6	1	5	0	2	2	4	1	8	148
4	VAN ISTERDAEL-DE WETTER N	27	2	11	2	2	4	2	0	0	0	4	15	9	10	23	0	4	2	5	3	0	2	3	2	13	145
5	DE BLEECKERE Eric	28	4	6	3	2	3	1	0	0	0	5	13	9	7	4	0	4	1	4	1	0	2	3	0	11	111
6	DE CAT Nancy	29	2	11	5	3	4	2	1	0	1	6	19	11	8	9	2	4	2	5	2	0	2	4	0	13	145
7	REUSE Pieter	24	2	10	2	2	4	4	0	0	0	5	12	4	7	7	2	7	1	12	1	1	3	3	0	12	125
8	DEBRUYNE Ludwina	24	2	12	1	2	3	1	1	0	0	6	10	10	7	9	0	4	4	5	2	0	2	3	0	11	119
9	WILLAERT Eric	20	2	7	1	2	3	2	0	0	0	4	10	17	8	5	0	3	1	4	1	0	2	3	0	10	105
10	SANDELÉ Marijke	25	3	8	2	2	3	3	1	0	0	6	19	11	7	10	0	4	2	4	2	0	2	4	0	12	130
11	MAHSOUDI Gino	30	2	9	3	2	3	2	1	0	0	4	12	5	7	6	0	2	1	5	0	0	3	3	0	12	112
12	DUYCK Diana	28	2	9	1	2	3	2	0	0	0	4	11	6	7	6	0	5	2	4	2	1	2	3	0	13	118
13	CAMERLYNCK Urbain	23	3	7	2	2	3	1	0	0	0	5	16	6	8	5	0	4	1	3	1	0	2	4	3	11	110
14	CALLENS Marieke	24	2	9	5	2	3	1	0	0	0	10	15	8	7	9	1	7	2	3	2	0	2	3	0	15	130
15	COOREVITS Stien	22	2	10	2	2	5	1	1	0	0	8	17	9	7	6	0	4	2	4	1	0	2	3	1	17	126
16	BOSSUYT Jef	34	3	14	3	2	4	6	0	1	3	11	50	18	8	12	0	9	1	5	2	3	4	7	3	15	218
	TOTALEN	432	37	150	48	34	60	39	9	1	5	119	307	180	122	139	6	85	26	80	24	9	39	88	12	205	2.236



	17 - PVDA+ Titularissen		I	II	III	IV
1	DESMET Filip	659				
2	EILIGIUS Roos	307				
3	CLABAU Johan	254				
4	JANS Liliane	292				
5	SAELENS Johan	209				
6	VAN ISTERDAEL Eddy	180				
7	DECROOS Paul	198				
8	COOLSAET Marino	215				
9	CAES Jantien	208				
10	DE LAENDER-FOSSEZ Carine	208				
11	DEFIEUW Marij	211				
12	STROBBE Noëlla	198				
13	MAKELBERGE Suzanne	206				
14	LABRIQ Barka	182				
15	DESTAILLEUR Annelies	201				
16	DE RAMMELAERE Christine	215				
17	DEBUSSCHERE Sonia	207				
18	VANCALBERGH Jimmy	162				
19	MOMMERCENCY Ferre	183				
20	VANLANGENDONCK Geert	204				
21	JOYE Tim	218				
22	WANNYN Geert	243				

	17 - PVDA+ Opvolgers		I	II	III	IV
1	DEGAND Peter	239				
2	SEYNAEVE Ariane	155				
3	LABRIQ Khalid	148				
4	VAN ISTERDAEL-DE WETTER Noëlla	145				
5	DE BLEECKERE Eric	111				
6	DE CAT Nancy	145				
7	REUSE Pieter	125				
8	DEBRUYNE Ludwina	119				
9	WILLAERT Eric	105				
10	SANDELÉ Marijke	130				
11	MAHSOUDI Gino	112				
12	DUYCK Diana	118				
13	CAMERLYNCK Urbain	110				
14	CALLENS Marieke	130				
15	COOREVITS Stien	126				
16	BOSSUYT Jef	218				

A	B	C	D	E	F	G	H	I
0	3.355	1.153	410	288	5.206			

## Kieskring West-Vlaanderen

## 18 – VCD

18 - VCD		Brugge	Torhout	Diksmuide	Ieper	Mesen	Poperinge	Wervik	Zonnebeke	Vleteren	Avelgem	Harelbeke	Kortrijk	Menen	Gistel	Oostende	Hoogdele	Izegem	Lichtervelde	Roeselare	Meulebeke	Costrozebeke	Ruiselede	Tielt	Neuwpoot	Vuurne	
Titularissen																											
1	JONCKHEERE Agnes	71	9	26	22	1	2	8	2	0	5	23	42	14	14	26	9	9	1	18	9	2	2	9	6	9	389
2	CLAEYS Claude	16	4	13	3	2	1	4	1	0	2	6	9	3	3	7	7	3	1	10	7	2	1	0	1	6	112
3	DAVID Stefaan	21	8	51	12	1	7	6	0	0	3	10	20	12	15	16	9	4	2	10	7	1	3	3	1	10	232
4	DEGROOTE Pieter	23	4	14	4	0	1	3	0	0	1	3	6	2	11	8	4	2	1	9	7	2	1	1	1	5	113
5	SNAUWAERT-CARDON Lisette	34	5	13	2	0	0	3	0	0	0	5	6	4	3	15	2	2	1	4	6	1	3	2	1	4	116
6	GALECIO Alpha	17	5	11	7	0	0	4	0	0	0	3	7	2	1	8	2	2	1	4	7	2	1	1	1	3	89
7	DE SPRIET Lea	25	6	20	5	0	1	3	0	0	1	4	13	3	4	12	3	2	1	7	5	2	2	1	1	5	126
8	VAEL Fredien	14	4	17	2	0	0	4	2	0	0	5	8	2	4	10	2	2	1	6	6	6	2	0	1	6	104
9	SWINNEN Rosette	14	5	19	3	0	0	3	2	0	0	6	8	2	3	6	1	2	1	4	6	4	2	0	1	7	99
10	VAN AUTREVE Bathseba	11	5	12	2	0	0	2	0	0	0	2	9	3	4	11	1	1	1	5	6	1	1	0	3	3	83
11	VAN DINGENEN Daniel	34	6	18	11	0	7	5	0	0	3	7	23	15	17	18	1	1	1	8	8	4	1	1	0	14	203
12	VANNESTE Kris	12	4	13	11	0	1	3	0	0	1	5	11	3	3	7	2	2	1	7	7	1	1	1	0	6	102
13	VANTORRE Celine	32	6	13	5	0	1	2	0	0	1	6	9	3	2	9	1	2	1	5	5	1	1	0	1	5	111
14	VANROOSE Albrecht	12	5	11	23	2	3	5	1	0	1	7	13	8	2	7	2	2	1	7	6	2	1	1	0	6	128
TOTALEN		336	76	251	112	6	24	55	8	0	18	92	184	76	86	160	46	36	15	104	92	31	22	20	18	89	1.957

18 - VCD		Brugge	Torhout	Diksmuide	Ieper	Mesen	Poperinge	Wervik	Zonnebeke	Vleteren	Avelgem	Harelbeke	Kortrijk	Menen	Gistel	Oostende	Hoogdele	Izegem	Lichtervelde	Roeselare	Meulebeke	Costrozebeke	Ruiselede	Tielt	Neuwpoot	Vuurne	
Opvolgers																											
1	JONCKHEERE Agnes	25	4	11	2	0	0	0	1	0	0	5	10	5	3	12	2	2	0	6	7	2	4	2	0	6	109
2	DAVID Stefaan	7	7	25	3	0	1	1	0	0	0	2	8	5	7	9	1	1	0	4	5	1	1	0	2	6	96
3	GALECIO Alpha	12	3	8	3	0	0	0	0	0	0	4	3	4	1	6	2	1	0	2	6	1	1	0	0	7	64
4	VANNESTE Kris	8	3	7	3	0	1	0	0	0	0	4	4	3	3	6	2	1	0	4	5	1	1	0	0	4	60
5	VANTORRE Celine	11	3	10	1	0	0	0	0	0	0	2	7	3	3	7	1	2	0	3	5	1	2	1	0	4	66
6	SWINNEN Rosette	2	4	11	0	0	0	0	0	0	1	5	5	2	1	6	1	2	0	3	5	3	1	0	0	4	56
7	CLAEYS Claude	5	4	8	0	0	0	0	0	0	0	2	5	2	1	6	1	1	0	5	4	4	1	0	0	3	52
8	VAN AUTREVE Bathseba	10	3	8	0	0	0	1	0	0	0	2	6	3	0	5	1	1	0	2	5	1	1	0	0	6	55
9	VANROOSE Albrecht	3	3	9	5	1	0	1	2	0	0	2	5	2	0	5	2	2	0	4	4	1	1	0	0	3	55
10	VAEL Fredien	5	3	9	0	0	0	0	0	0	0	4	5	2	0	5	1	3	0	3	5	1	1	0	0	2	49
11	VAN DINGENEN Daniel	10	4	12	4	0	0	0	2	0	2	4	9	4	6	10	1	1	0	7	5	1	1	0	0	9	92
12	DEGROOTE Pieter	2	3	6	1	1	0	1	0	0	0	2	4	3	1	8	1	1	0	3	5	1	1	0	0	2	45
13	SNAUWAERT-CARDON Lisette	17	3	8	2	0	0	0	0	0	0	1	3	2	2	7	1	2	0	2	5	1	1	0	0	3	60
14	DE SPRIET Lea	24	5	11	6	1	2	2	1	1	0	5	13	5	4	11	2	2	0	2	4	1	1	2	0	7	112
TOTALEN		141	52	143	30	3	4	6	6	1	3	44	87	45	32	103	19	22	0	50	70	20	18	5	2	66	972

	18 - VCD Titularissen		I	II	III	IV
1	JONCKHEERE Agnes	339				
2	CLAEYS Claude	112				
3	DAVID Stefaan	232				
4	DEGROOTE Pieter	113				
5	SNAUWAERT-CARDON Lisette	116				
6	GALECIO Alpha	89				
7	DE SPRIET Lea	126				
8	VAEL Fredien	104				
9	SWINNEN Rosette	99				
10	VAN AUTRÈVE Bathseba	83				
11	VAN DINGENEN Daniël	203				
12	VANNESTE Kris	102				
13	VANTORRE Celine	111				
14	VANROOSE Albrecht	128				

	18 - VCD Opvolgers		I	II	III	IV
1	JONCKHEERE Agnes	109				
2	DAVID Stefaan	96				
3	GALECIO Alpha	64				
4	VANNESTE Kris	60				
5	VANTORRE Celine	66				
6	SWINNEN Rosette	56				
7	CLAEYS Claude	52				
8	VAN AUTRÈVE Bathseba	55				
9	VANROOSE Albrecht	55				
10	VAEL Fredien	49				
11	VAN DINGENEN Daniël	92				
12	DEGROOTE Pieter	46				
13	SNAUWAERT-CARDON Lisette	60				
14	DE SPRIET Lea	112				

A	B	C	D	E	F	G	H	I
0	888	618	201	191	1.898			

## Kieskring West-Vlaanderen

## 19 – BELG.ALLIANTIE

19 - BELG.ALLIANTIE	Brugge	Torhout	Diksmuide	Ieper	Mesen	Poperinge	Wervik	Zonnebeke	Vleteren	Avelgem	Harelbeke	Kortrijk	Menen	Gistel	Oostende	Hooglede	Izegem	Lichtervelde	Hoeselare	Meulebeke	Costrozebeke	Ruiselede	Tielt	Neuwpoot	Veurne			
Titularissen																												
1 COTTENJÉ Ruben	145	2	11	10	7	2	8	4	0	3	8	26	19	13	38	2	4	1	12	2	1	2	5	4	25	354		
2 LE BACQ Anne	40	1	3	3	4	1	2	1	0	1	4	11	8	6	13	1	1	0	5	1	1	1	2	1	12	123		
3 RYCKIER Patrick	23	2	3	4	4	1	2	2	0	1	5	4	6	5	25	1	0	0	1	1	1	0	1	2	7	101		
4 VERHAEGHE Dorine	24	1	4	3	5	1	2	2	0	1	3	6	8	4	11	1	0	0	2	1	3	0	1	1	8	92		
5 VAN NESTE Frederik	56	1	4	3	4	1	1	2	0	2	3	8	10	4	10	1	1	0	2	1	1	0	1	3	5	124		
6 DE NEEF Marie	20	1	4	4	4	1	1	1	0	1	3	11	4	5	8	1	0	0	4	1	1	0	1	0	7	83		
7 KERCKHOVE Miguel	41	1	3	3	5	1	1	3	0	1	2	5	6	6	9	1	0	0	1	2	1	0	1	1	7	101		
8 VAN DER LINDEN Janine	24	2	4	5	5	1	2	2	0	1	4	6	7	4	6	1	1	0	2	2	2	0	2	1	7	91		
9 VANDENABEELE Pierre	22	2	4	4	4	0	1	1	0	3	3	9	7	8	9	0	0	0	2	1	1	0	1	2	6	90		
10 DESMET Evelyne	31	1	5	5	6	1	1	1	0	2	3	11	8	6	13	2	4	1	5	2	4	0	1	2	10	125		
TOTALEN	426	14	45	44	48	10	21	19	0	16	38	97	83	61	142	11	11	2	36	14	16	3	16	17	94	1.284		

19 - BELG.ALLIANTIE	Brugge	Torhout	Diksmuide	Ieper	Mesen	Poperinge	Wervik	Zonnebeke	Vleteren	Avelgem	Harelbeke	Kortrijk	Menen	Gistel	Oostende	Hooglede	Izegem	Lichtervelde	Hoeselare	Meulebeke	Costrozebeke	Ruiselede	Tielt	Neuwpoot	Veurne			
Opvolgers																												
1 WITTESAELE Tom	23	1	5	3	2	1	0	1	1	1	4	9	6	9	10	1	1	1	3	1	2	1	1	0	9	96		
2 DE NEEF Marie	12	1	3	3	2	1	2	1	0	1	4	11	2	3	3	0	0	1	2	1	1	0	1	1	8	64		
3 VAN NESTE Frederik	17	1	2	3	2	1	0	1	0	1	3	4	2	3	5	1	1	1	1	2	1	1	2	0	4	59		
4 LE BACQ Anne	16	2	2	3	2	1	1	1	0	1	2	7	2	3	6	0	0	0	3	1	1	1	2	1	6	64		
5 KERCKHOVE Miguel	16	1	2	3	2	1	0	1	0	1	2	6	3	3	3	1	1	0	1	1	1	0	1	0	8	58		
6 VAN DER LINDEN Janine	12	1	2	3	2	1	2	1	0	1	2	9	4	3	4	0	1	1	2	1	1	0	1	1	8	63		
7 DESMET Evelyne	13	1	4	4	2	1	2	2	0	1	7	7	4	2	6	1	5	1	3	1	1	0	1	1	5	75		
8 VANDENABEELE Pierre	13	1	2	3	2	1	1	1	0	1	3	6	2	6	6	0	0	0	3	1	1	0	2	1	3	59		
9 VERHAEGHE Dorine	14	1	2	4	2	1	1	1	0	4	3	8	3	5	5	0	0	0	3	2	1	0	2	3	7	72		
10 COTTENJÉ Ruben	78	4	6	6	5	4	8	4	1	2	13	24	15	13	30	2	10	2	13	1	2	2	10	3	11	289		
TOTALEN	214	14	30	35	23	13	17	14	2	14	43	91	43	50	78	6	19	7	34	12	12	5	23	11	69	879		

19 - BELG.ALLIANTIE		I	II	III	IV
Titularissen					
1 COTTENJÉ Ruben	354				
2 LE BACQ Anne	123				
3 RYCKIER Patrick	101				
4 VERHAEGHE Dorine	92				
5 VAN NESTE Frederik	124				
6 DE NEEF Marie	83				
7 KERCKHOVE Miguel	101				
8 VAN DER LINDEN Janine	91				
9 VANDENABEELE Pierre	90				
10 DESMET Evelyne	125				

19 - BELG.ALLIANTIE		I	II	III	IV
Opvolgers					
1 WITTESAELE Tom	96				
2 DE NEEF Marie	64				
3 VAN NESTE Frederik	59				
4 LE BACQ Anne	64				
5 KERCKHOVE Miguel	58				
6 VAN DER LINDEN Janine	63				
7 DESMET Evelyne	75				
8 VANDENABEELE Pierre	59				
9 VERHAEGHE Dorine	72				
10 COTTENJÉ Ruben	269				

A	B	C	D	E	F	G	H	I
0	1.422	508	150	325	2.405			

## Kieskring Limburg

## 01 – sp.a

	1 - sp.a	Beringen	Genk	Hasselt	Herk-de-Stad	Sint-Truiden	Bree	Maaseik	Neerpelt	Peer	Bilzen	Borgloon	Riemst	Tongeren	Maasmechelen	Voeren	
	Titularissen																
1	VANVELTHOVEN Peter	3.657	1.820	4.468	1.501	3.153	885	1.721	5.346	1.788	1.003	2.257	295	1.465	1.475	6	30.840
2	ROBEYNS Els	1.269	693	1.944	525	1.540	228	713	682	578	334	3.194	107	566	567	3	12.943
3	MAHASSINE Chokri	2.432	1.234	2.307	528	782	308	811	972	1.067	359	743	93	427	686	1	12.750
4	BEENDERS Rob	814	353	2.584	243	407	189	667	421	339	218	473	63	208	354	2	7.335
5	VAN RODE Jean Claude	749	383	962	356	425	167	428	425	340	203	469	65	261	374	0	5.607
6	SNEIJERS Els	906	398	957	306	2.052	174	413	500	381	206	576	52	216	386	2	7.525
7	STASSEN Gerard	627	296	622	207	344	142	362	399	268	239	559	184	2.561	351	1	7.162
8	SWENNEN Guy	927	553	1.399	459	837	212	581	550	441	1.975	993	178	788	632	2	10.527
9	BLOKKEN Elke	893	1.068	1.071	235	370	176	401	460	415	196	429	48	223	419	1	6.405
10	GIEBENS Myriam	773	389	840	243	374	180	1.368	431	343	215	420	59	396	424	0	6.455
11	PEUSKENS Jean-Paul	658	276	616	212	303	897	429	555	335	176	426	45	210	314	0	5.452
12	LAMBRECHTS Gilbert	2.162	295	873	272	279	141	336	366	331	158	327	40	181	305	0	6.066
13	VAN WORTSWINKEL Eefje	743	353	870	217	334	173	384	437	1.338	189	394	45	192	330	1	6.000
14	EYKELBERG Kathleen	813	429	985	261	436	187	390	457	370	214	654	51	247	457	0	5.951
15	KITIR Meryame	1.608	1.103	1.252	317	445	200	947	544	820	344	534	55	365	1.786	0	10.320
16	CLAES Hilde	2.172	1.167	4.801	954	1.777	350	786	996	918	561	1.328	143	724	829	3	17.509
	TOTALEN	21.203	10.810	26.551	6.836	13.858	4.609	10.737	13.541	10.072	6.590	13.776	1.523	9.030	9.689	22	158.847

	1 - sp.a	Beringen	Genk	Hasselt	Herk-de-Stad	Sint-Truiden	Bree	Maaseik	Neerpelt	Peer	Bilzen	Borgloon	Riemst	Tongeren	Maasmechelen	Voeren	
	Opvolgers																
1	SANNEN Ludo	1.607	599	1.386	436	617	229	468	731	559	295	617	71	370	480	3	8.468
2	QUINTENS Joke	965	988	885	206	296	131	286	359	331	137	288	34	150	307	2	5.365
3	KOC Ahmet	4.607	1.282	817	229	232	120	392	498	969	173	220	25	150	983	1	10.698
4	VANDEBROUCKE Joris	892	251	564	218	310	109	264	280	238	134	457	32	188	250	0	4.187
5	RAEMAEKERS Magda	605	256	845	1.539	465	113	268	281	255	159	383	28	171	276	1	5.645
6	MOYAERTS Charly	535	199	633	206	2.376	88	235	228	184	107	653	27	160	215	0	5.846
7	VERWIMP Fons	1.650	184	466	156	194	82	232	247	197	95	229	25	108	259	0	4.124
8	DE CUYPER Christel	540	272	586	161	314	107	354	304	252	140	246	29	129	1.117	0	4.551
9	LINSEN Kelly	528	256	565	148	226	120	267	621	323	112	225	26	112	252	0	3.781
10	PLESSERS Valerie	508	237	568	150	234	112	270	542	236	115	224	28	111	235	0	3.570
11	VERSLEGERS Bernadette	473	250	516	149	220	410	258	277	235	108	213	27	108	228	0	3.472
12	BRUNO Angelo	524	1.105	578	131	220	109	277	247	410	124	220	27	107	325	0	4.404
13	GARCIA-FEIJOO Sole	929	206	392	126	202	87	226	231	209	93	179	22	98	190	0	3.190
14	VANSIMPSEN Sandra	523	255	610	243	783	96	245	286	237	124	336	31	140	273	0	4.182
15	SLEYPEN Sylvain	649	370	866	234	403	147	1.114	359	271	160	439	50	232	553	2	5.849
16	REYNDERS Herman	950	473	3.977	397	675	170	418	439	408	228	654	74	381	439	4	9.687
	TOTALEN	16.485	7.183	14.254	4.729	7.767	2.230	5.574	5.930	5.314	2.304	5.583	556	2.715	6.382	13	87.019

	1 - sp.a Titularissen		I	II	III	IV
1	VANVELTHOVEN Peter	30.840	0	30.840	20.238	1
2	ROBEYNS Els	12.943	12.093	25.036	8.145	2
3	MAHASSINE Chokri	12.750	8.145	20.895	0	3
4	BEENDERS Rob	7.335	0	7.335	0	
5	VAN RODE Jean Claude	5.607	0	5.607	0	
6	SNEIJERS Els	7.525	0	7.525	0	
7	STASSEN Gerard	7.162	0	7.162	0	
8	SWENNEN Guy	10.527	0	10.527	0	
9	BLOKKEN Elke	6.405	0	6.405	0	
10	GIEBENS Myriam	6.455	0	6.455	0	
11	PEUSKENS Jean-Paul	5.452	0	5.452	0	
12	LAMBRECHTS Gilbert	6.066	0	6.066	0	
13	VAN WORTSWINKEL Eefje	6.000	0	6.000	0	
14	EYKELBERG Kathleen	5.951	0	5.951	0	
15	KITIR Meryame	10.320	0	10.320	0	
16	CLAES Hilde	17.509	0	17.509	0	

	1 - sp.a Opvolgers		I	II	III	IV
1	SANNEN Ludo	8.468	16.568	25.036	15.967	1
2	QUINTENS Joke	5.365	15.967	21.332	0	2
3	KOC Ahmet	10.698	0	10.698	0	3
4	VANDEBROUCKE Joris	4.187	0	4.187	0	10
5	RAEMAEEKERS Magda	5.645	0	5.645	0	7
6	MOYAERTS Charly	5.846	0	5.846	0	6
7	VERWIMP Fons	4.124	0	4.124	0	12
8	DE CUYPER Christel	4.551	0	4.551	0	8
9	LINSEN Kelly	3.781	0	3.781	0	13
10	PLESSERS Valerie	3.570	0	3.570	0	14
11	VERSLEGGERS Bernadette	3.472	0	3.472	0	15
12	BRUNO Angelo	4.404	0	4.404	0	9
13	GARCIA-FEIJOO Sole	3.190	0	3.190	0	16
14	VANSIMPSEN Sandra	4.182	0	4.182	0	11
15	SLEYPEN Sylvain	5.849	0	5.849	0	5
16	REYNDERS Herman	9.687	0	9.687	0	4

A	B	C	D	E	F	G	H	I
3	28.004	37.066	22.599	12.472	100.141	25.036	20.238	32.535

## Kieskring Limburg

## 04 – SLP

4 - SLP		Beringen	Genk	Hasselt	Herk-de-Stad	Sint-Truiden	Bree	Maaseik	Neerpelt	Peer	Bilzen	Borgloon	Riemst	Tongeren	Maasmechelen	Voeren	
Titularissen																	
1	AKBAS Pinar	130	82	127	35	37	19	35	96	63	45	28	11	10	25	0	743
2	STULENS Bert	38	22	64	12	18	4	21	16	16	53	13	8	12	10	0	307
3	CLAES Martine	51	28	65	73	24	8	15	23	17	22	22	8	9	10	1	376
4	CURÉ Omer	26	14	41	14	7	7	13	12	13	17	9	6	4	3	0	186
5	DE SMEDT Lutgart	35	19	48	21	9	5	11	16	10	13	15	7	3	9	0	221
6	MELOTTE Johan	25	14	41	9	8	5	9	12	9	12	11	5	4	5	0	169
7	MOYAERTS Nico	23	18	37	13	33	3	7	11	10	11	13	5	7	5	0	196
8	NOUWEN Brigitte	34	18	50	18	9	6	12	17	14	14	19	5	3	7	0	226
9	SMEETS Carine	31	16	48	17	7	7	14	12	13	12	15	5	3	11	0	211
10	SMEETS Carl Roland Lea Er	19	16	42	12	7	2	5	14	9	12	7	4	4	5	0	158
11	VANMARCKE Caroline Julia	32	22	51	15	6	5	8	15	12	16	12	5	4	8	0	211
12	EERDEKENS Bjorn	22	14	34	8	6	9	10	14	13	9	9	5	2	4	0	159
13	WELTER Ronald	21	10	26	10	5	2	7	8	10	13	8	5	2	14	0	141
14	LAMBRECHTS Gerda	32	19	42	14	8	6	10	17	10	34	12	5	1	5	0	215
15	GOVAERT Hertha	29	15	35	15	6	6	7	9	11	13	13	5	3	5	0	172
16	MOORS POL	21	16	39	29	5	4	10	13	15	11	11	6	3	6	0	189
TOTALEN		569	343	790	315	195	98	194	305	245	307	217	95	74	132	1	3.880

4 - SLP		Beringen	Genk	Hasselt	Herk-de-Stad	Sint-Truiden	Bree	Maaseik	Neerpelt	Peer	Bilzen	Borgloon	Riemst	Tongeren	Maasmechelen	Voeren	
Opvolgers																	
1	STULENS Bert	25	10	33	10	10	3	4	7	8	24	7	4	8	5	0	158
2	AKBAS Pinar	52	25	38	14	6	5	8	12	15	12	5	3	2	6	0	203
3	MELOTTE Johan	26	8	23	7	9	2	1	5	11	7	7	3	1	2	0	112
4	NOUWEN Brigitte	22	7	29	9	5	3	4	11	12	6	11	3	0	3	0	125
5	SMEETS Carine	21	13	27	10	6	2	4	8	8	6	8	3	1	6	0	123
6	CURÉ Omer	21	7	24	7	5	1	1	4	8	8	6	3	1	5	0	101
7	DE SMEDT Lutgart	21	12	29	8	5	1	5	5	10	5	6	3	0	3	0	113
8	WELTER Ronald	15	6	21	8	4	3	2	5	6	5	7	3	0	5	0	90
9	CLAES Martine	25	10	27	22	8	1	5	8	10	5	10	3	2	6	0	142
10	SMEETS Carl	18	7	25	5	4	2	2	6	6	4	8	3	1	3	0	94
11	VANMARCKE Caroline	22	10	27	8	5	1	4	7	10	4	6	3	1	2	0	110
12	EERDEKENS Bjorn	16	7	20	5	4	1	3	5	9	4	8	3	1	3	0	89
13	MOYAERTS Nico	15	4	20	6	16	1	4	3	7	5	6	3	1	2	0	93
14	LAMBRECHTS Gerda	22	6	33	7	6	4	5	8	7	11	9	3	0	7	0	128
15	MOORS Pol	14	6	23	15	4	1	4	4	9	5	6	3	0	3	0	97
16	GOVAERT Hertha	23	8	30	10	7	2	5	6	9	9	9	4	0	7	0	129
TOTALEN		358	146	429	151	104	33	61	104	145	120	119	50	19	68	0	1.907

	4 - SLP Titularissen		I	II	III	IV
1	AKBAS Pinar	743				
2	STULENS Bert	307				
3	CLAES Martine	376				
4	CURÉ Omer	186				
5	DE SMEDT Lutgart	221				
6	MELOTTE Johan	169				
7	MOYAERTS Nico	196				
8	NOUWEN Brigitte	226				
9	SMEETS Carine	211				
10	SMEETS Carl Roland Lea Eric	158				
11	VANMARCKE Caroline Julia	211				
12	EERDEKENS Bjorn	159				
13	WELTER Ronald	141				
14	LAMBRECHTS Gerda	215				
15	GOVAERT Hertha	172				
16	MOORS POL	189				

	4 - SLP Opvolgers		I	II	III	IV
1	STULENS Bert	158				
2	AKBAS Pinar	203				
3	MELOTTE Johan	112				
4	NOUWEN Brigitte	125				
5	SMEETS Carine	123				
6	CURÉ Omer	101				
7	DE SMEDT Lutgart	113				
8	WELTER Ronald	90				
9	CLAES Martine	142				
10	SMEETS Carl	94				
11	VANMARCKE Caroline	110				
12	EERDEKENS Bjorn	89				
13	MOYAERTS Nico	93				
14	LAMBRECHTS Gerda	128				
15	MOORS Pol	97				
16	GOVAERT Hertha	129				

A	B	C	D	E	F	G	H	I
0	1.725	1.174	381	196	3.476			



## Kieskring Limburg

## 05 – NV-A

5 - N-VA		Beringen	Genk	Hasselt	Herk-de-Stad	Sint-Truiden	Bree	Maaseik	Neerpelt	Peer	Bilzen	Borgloon	Riemst	Tongeren	Maasmechelen	Voeren	
Titularissen																	
1	PEUMANS Jan	3.064	2.589	4.512	997	1.339	1.322	1.446	1.737	1.675	2.374	1.405	2.177	1.054	1.388	277	27.356
2	JANS Lies	833	598	1.186	253	288	393	396	469	432	582	329	221	148	382	49	6.559
3	BOLLEN Walter	570	475	564	166	169	284	328	344	333	1.048	217	178	82	284	30	5.072
4	GROSEMANS Karolien	861	534	1.099	909	373	315	324	424	438	406	326	162	122	321	33	6.647
5	GOVAERTS Hans	500	386	489	165	655	257	270	297	287	311	207	134	67	227	23	4.275
6	MOULIN-ROMSEE Marie-Pierr	492	371	465	153	143	257	269	487	301	315	172	128	78	255	26	3.912
7	VAN BERKEL Piet	480	422	445	141	124	248	302	270	275	334	169	126	73	670	24	4.103
8	JANSSENS-VANOPPEN Simonne	1.031	453	635	196	158	278	278	333	365	328	191	137	80	248	30	4.741
9	JANSSEN Werner	648	400	415	143	120	239	259	285	303	297	141	117	50	207	23	3.647
10	BAPTIST Ann	597	868	678	180	177	282	284	352	383	338	213	125	81	267	21	4.846
11	GERITS Geert	527	386	452	141	123	227	245	306	521	280	149	119	65	215	24	3.780
12	NEYENS Frieda	580	471	618	169	183	301	380	347	358	331	188	132	73	274	36	4.441
13	WALPOT Vic	459	355	427	131	127	226	257	286	269	295	145	137	68	227	273	3.682
14	VERHEYEN Katja	606	471	639	184	177	412	357	366	373	342	185	127	68	273	29	4.609
15	WOUTERS Veerle	625	489	696	181	193	269	281	416	379	419	221	471	118	288	52	5.098
16	LUYKX Peter	614	486	582	191	169	287	286	1.231	376	363	201	140	95	252	32	5.305
TOTALEN		12.487	9.754	13.902	4.300	4.518	5.597	5.962	7.950	7.068	8.363	4.459	4.631	2.322	5.778	982	98.073

5 - N-VA		Beringen	Genk	Hasselt	Herk-de-Stad	Sint-Truiden	Bree	Maaseik	Neerpelt	Peer	Bilzen	Borgloon	Riemst	Tongeren	Maasmechelen	Voeren	
Opvolgers																	
1	VANDEPUT Steven	518	465	718	138	135	202	211	323	304	290	163	107	60	281	36	3.951
2	GEYBELS Kim	540	346	481	554	131	193	189	290	267	257	176	82	58	201	34	3.799
3	KNIPPENBERG Mario	313	291	269	85	59	370	192	203	192	188	96	66	26	144	16	2.510
4	REMANS Anneleen	374	527	448	109	96	190	182	247	239	217	131	81	37	184	22	3.084
5	VANDEKERCKHOVE Bart	321	373	295	89	73	162	174	190	180	203	98	76	34	148	18	2.434
6	HUYGEN Caroline	372	315	665	122	102	171	149	220	224	231	138	79	36	167	21	3.012
7	FONTEYN Toni	390	248	258	78	50	151	130	209	181	171	90	66	23	137	16	2.198
8	HELLINGS Guido	288	257	251	75	61	170	258	190	172	178	86	68	25	135	17	2.231
9	SEUTENS Frank	284	247	248	75	54	152	126	370	187	161	86	68	26	144	17	2.245
10	LEONARD Thésy	286	240	258	79	59	150	130	184	175	184	88	165	81	149	16	2.244
11	MATTHYS Patrick	281	232	245	78	66	145	122	175	164	156	86	70	52	131	15	2.018
12	VANDEMAELE Sigrid	322	270	359	87	80	157	140	207	197	177	247	65	34	160	18	2.520
13	DEKKERS Anita	363	315	392	95	84	164	219	211	206	198	113	77	28	183	21	2.669
14	JOOSTEN Pierke	295	245	270	74	56	258	153	214	190	170	88	67	27	150	14	2.271
15	WAMPERS Annemie	346	299	375	89	81	167	159	216	211	204	107	73	30	276	26	2.659
16	STULENS Annette	425	382	555	108	111	179	160	253	237	661	170	133	85	235	34	3.728
TOTALEN		5.718	5.052	6.087	1.935	1.298	2.981	2.694	3.702	3.326	3.646	1.963	1.343	662	2.825	341	43.573

	5 - N-VA Titularissen		I	II	III	IV
1	PEUMANS Jan	27.356	0	27.356	14.893	1
2	JANS Lies	6.559	14.893	21.452	0	2
3	BOLLEN Walter	5.072	0	5.072	0	
4	GROSEMANS Karolien	6.647	0	6.647	0	
5	GOVAERTS Hans	4.275	0	4.275	0	
6	MOULIN-ROMSEE Marie-Pierre	3.912	0	3.912	0	
7	VAN BERKEL Piet	4.103	0	4.103	0	
8	JANSSENS-VANOPPEN Simonne	4.741	0	4.741	0	
9	JANSSEN Werner	3.647	0	3.647	0	
10	BAPTIST Ann	4.846	0	4.846	0	
11	GERITS Geert	3.780	0	3.780	0	
12	NEYENS Frieda	4.441	0	4.441	0	
13	WALPOT Vic	3.682	0	3.682	0	
14	VERHEYEN Katja	4.609	0	4.609	0	
15	WOUTERS Veerle	5.098	0	5.098	0	
16	LUYKX Peter	5.305	0	5.305	0	

	5 - N-VA Opvolgers		I	II	III	IV
1	VANDEPUT Steven	3.951	17.544	21.495	9.565	1
2	GEYBELS Kim	3.799	9.565	13.364	0	2
3	KNIPPENBERG Mario	2.510	0	2.510	0	9
4	REMANS Anneleen	3.084	0	3.084	0	4
5	VANDEKERCKHOVE Bart	2.434	0	2.434	0	10
6	HUYGEN Caroline	3.012	0	3.012	0	5
7	FORTEYN Toni	2.198	0	2.198	0	15
8	HELLINGS Guido	2.231	0	2.231	0	14
9	SEUTENS Frank	2.245	0	2.245	0	12
10	LEONARD Thésy	2.244	0	2.244	0	13
11	MATTHYS Patrick	2.018	0	2.018	0	16
12	VANDEMAELE Sigrid	2.520	0	2.520	0	8
13	DEKKERS Anita	2.669	0	2.669	0	6
14	JOOSTEN Pierke	2.271	0	2.271	0	11
15	WAMPERS Annemie	2.659	0	2.659	0	7
16	STULENS Annette	3.728	0	3.728	0	3

A	B	C	D	E	F	G	H	I
2	27.746	26.472	8.226	2.040	64.484	21.495	14.893	27.109

## Kieskring Limburg

## 06 – GROEN !

	6 - GROEN!	Beringen	Genk	Hasselt	Herk-de-Stad	Sint-Truiden	Bree	Maaseik	Neerpelt	Peer	Bilzen	Borgloon	Riemst	Tongeren	Maasmechelen	Voeren	
	Titularissen																
1	DANEN Johan	449	388	775	132	193	121	153	281	277	530	184	73	103	246	12	3.917
2	BIETS Mieke	417	286	587	125	440	102	111	262	219	144	185	33	79	144	7	3.141
3	ASLIYÜCE Inan	371	371	376	59	82	65	69	184	199	252	86	26	34	148	6	2.328
4	CONJAERTS Katrijn	231	145	372	77	89	80	78	304	147	96	106	25	42	88	6	1.886
5	OPSTEYN Dirk	147	106	172	39	46	49	55	95	85	71	50	16	23	149	1	1.104
6	KEMPENEERS Kristien	241	235	351	80	92	74	82	156	150	102	109	18	44	80	5	1.819
7	ROOSEN Dieter	151	90	241	49	62	49	53	99	89	69	53	14	20	60	1	1.100
8	GABRIËLS Marij	221	149	361	71	73	146	85	158	162	90	103	23	35	73	5	1.755
9	PARTYKA Annie	271	130	299	65	73	65	65	157	143	85	88	18	31	75	5	1.570
10	HABRAKEN Chris	163	72	193	43	39	50	36	263	124	58	56	12	19	59	3	1.190
11	LODEWYCKX Mie	223	108	279	64	72	65	57	158	172	85	93	17	29	67	5	1.494
12	TEUNKENS Bert	262	73	160	42	42	48	37	87	92	56	52	13	18	48	1	1.031
13	DAVIDTS Tilly	210	103	323	58	55	65	51	137	125	69	82	14	25	78	4	1.399
14	POEL Karen	215	121	303	91	65	64	60	148	128	84	87	16	30	79	2	1.493
15	BOLLEN Hugo	172	134	213	47	58	60	74	98	95	64	67	16	24	104	1	1.227
16	THYS Ivo	173	106	209	46	48	50	48	108	100	108	63	113	45	68	1	1.286
	TOTALEN	3.917	2.617	5.214	1.088	1.529	1.153	1.114	2.695	2.307	1.963	1.464	447	601	1.566	65	27.740

	6 - GROEN!	Beringen	Genk	Hasselt	Herk-de-Stad	Sint-Truiden	Bree	Maaseik	Neerpelt	Peer	Bilzen	Borgloon	Riemst	Tongeren	Maasmechelen	Voeren	
	Opvolgers																
1	HERMANS Toon	205	146	563	78	69	52	41	126	115	88	92	22	39	94	1	1.731
2	MERTENS Kathleen	172	137	268	66	63	54	44	132	118	64	68	38	30	67	2	1.323
3	SELVI Ali	220	317	214	40	34	31	47	79	148	67	45	11	20	107	0	1.380
4	SAGIR Fermudiye	164	92	174	29	31	31	36	79	88	49	45	13	18	55	1	905
5	DE MIDDELAER Ann	136	71	200	61	35	43	39	94	89	55	55	9	22	44	1	954
6	FRAUSSEN Ilse	131	93	207	45	38	41	36	92	89	50	56	9	20	59	3	969
7	DECUYPERE Lieve	133	74	213	46	66	44	37	87	89	48	56	9	20	51	1	974
8	ZANDERS Pierre	101	51	116	34	21	30	64	58	64	38	34	8	15	52	1	687
9	SCHILLEBEEKS Marcel	176	42	120	32	20	29	22	62	58	36	29	9	10	33	1	679
10	PARASKEVOPOULOS Aris	118	64	183	42	28	32	22	79	65	41	38	9	15	43	0	779
11	LEYSSENS Elisa	140	87	225	54	40	43	33	96	121	51	57	10	18	51	2	1.028
12	HEIJENS Simon	100	48	115	28	23	27	43	56	53	34	30	9	9	66	0	641
13	BULCKENS Klara	147	82	210	90	38	42	38	95	85	49	56	10	18	48	1	1.009
14	WOUTERS Jos	106	50	134	53	23	28	21	69	63	35	36	9	15	40	1	683
15	GELDERS Lieve	143	89	355	45	40	42	42	93	104	58	67	13	17	54	1	1.163
16	LEROUX Hugo	123	111	350	36	27	35	35	70	81	52	47	11	23	53	2	1.056
	TOTALEN	2.315	1.554	3.647	779	596	604	600	1.367	1.430	815	811	199	309	917	18	15.961

	6 - GROEN! Titularissen		I	II	III	IV
1	DANEN Johan	3.917				
2	BIETS Mieke	3.141				
3	ASLIYÜCE Inan	2.328				
4	CONJAERTS Katrijn	1.886				
5	OPSTEYN Dirk	1.104				
6	KEMPENEERS Kristien	1.819				
7	ROOSEN Dieter	1.100				
8	GABRIËLS Marij	1.755				
9	PARTYKA Annie	1.570				
10	HABRAKEN Chris	1.190				
11	LODEWYCKX Mie	1.494				
12	TEUNKENS Bert	1.031				
13	DAVIDTS Tilly	1.399				
14	POEL Karen	1.493				
15	BOLLEN Hugo	1.227				
16	THYS Ivo	1.286				

	6 - GROEN! Opvolgers		I	II	III	IV
1	HERMANS Toon	1.731				
2	MERTENS Kathleen	1.323				
3	SELVI Ali	1.380				
4	SAGIR Fermudiye	905				
5	DE MIDDELAER Ann	954				
6	FRAUSSEN Ilse	969				
7	DECUYPERE Lieve	974				
8	ZANDERS Pierre	687				
9	SCHILLEBEEKS Marcel	679				
10	PARASKEVOPOULOS Aris	779				
11	LEYSSENS Elisa	1.028				
12	HEJENS Simon	641				
13	BULCKENS Klara	1.009				
14	WOUTERS Jos	683				
15	GELDERS Lieve	1.163				
16	LEROUX Hugo	1.056				

A	B	C	D	E	F	G	H	I
0	12.281	6.669	3.096	1.741	23.787			

## Kieskring Limburg

## 07 – Vlaams Belang

	7 - Vlaams Belang	Beringen	Genk	Hasselt	Herk-de-Stad	Sint-Truiden	Bree	Maaseik	Neerpelt	Peer	Bilzen	Borgloon	Riemst	Tongeren	Maasmechelen	Voeren	
	Titularissen																
1	VISSERS Linda	3.303	1.891	2.438	601	1.054	849	1.433	2.684	1.550	984	796	280	603	1.467	42	19.975
2	JANSSENS Chris	1.474	1.584	1.028	273	438	323	577	491	578	527	402	123	251	710	24	8.803
3	PONTHIER Annick	1.317	682	800	229	415	278	495	448	516	833	363	135	224	649	17	7.401
4	PIETERS Leo	1.145	576	686	190	341	291	1.073	384	430	432	307	92	193	596	12	6.748
5	VAN BUGGENHOUT Eddy	1.101	546	631	190	302	378	484	351	413	396	280	75	166	578	14	5.905
6	GERAERTS Marijke	1.251	648	747	218	387	291	496	403	465	505	334	89	206	839	16	6.895
7	BARTELS Veronique	1.419	599	713	214	339	247	446	383	477	416	291	84	185	565	17	6.395
8	DILIËN Ludo	1.174	631	649	177	314	247	448	373	982	401	259	66	152	558	18	6.449
9	PEETERS Ronald	1.194	515	584	169	290	217	426	334	373	378	252	64	144	523	12	5.475
10	VERVAEREN Linda	1.282	558	651	195	303	239	439	383	433	388	264	63	156	537	10	5.901
11	FONTEYN Christel	1.123	547	637	180	301	247	416	378	445	393	256	66	156	544	8	5.697
12	VANHEUSDEN Danielle	1.074	534	646	178	290	238	409	331	372	393	317	64	148	516	10	5.520
13	VAN HEESTER Inge	1.104	495	592	169	291	232	413	348	400	382	260	63	143	497	10	5.399
14	COENEGRACHTS Guy	966	476	526	148	278	204	400	306	352	486	257	89	173	511	12	5.184
15	DE MEESTER Wim	1.147	523	562	153	276	239	590	344	405	396	252	59	148	549	14	5.657
16	SCHOOFS Bert	3.097	829	1.139	363	478	331	636	507	632	517	429	106	233	713	22	10.032
	TOTALEN	23.171	11.634	13.029	3.647	6.097	4.851	9.181	8.448	8.823	7.827	5.319	1.518	3.281	10.352	258	117.436

	7 - Vlaams Belang	Beringen	Genk	Hasselt	Herk-de-Stad	Sint-Truiden	Bree	Maaseik	Neerpelt	Peer	Bilzen	Borgloon	Riemst	Tongeren	Maasmechelen	Voeren	
	Opvolgers																
1	MARTENS Katleen	1.558	952	1.538	238	390	264	420	587	654	445	425	79	183	796	26	8.555
2	PIETERS Leo	803	458	470	110	227	174	563	252	343	276	201	45	101	447	8	4.478
3	ROBBEN Jos	772	405	435	100	193	254	296	237	284	274	178	42	98	389	7	3.964
4	CAUBERGS-KEUNEN Rita	1.188	407	457	119	216	149	278	233	298	255	167	32	93	405	7	4.304
5	HERBOTS Marina	769	389	439	108	382	142	250	232	293	256	195	36	101	383	5	3.980
6	OOMS Koen	783	378	601	117	175	141	269	241	283	240	158	34	80	387	4	3.891
7	SCHALLEY Maggy	740	379	499	104	189	139	258	232	300	286	170	31	92	369	7	3.795
8	ACHTEN Carine	771	419	471	103	206	150	267	234	331	253	166	32	95	377	4	3.879
9	VERHERSTRAETEN Hilda	822	358	399	94	185	135	253	221	271	233	158	28	85	382	5	3.629
10	BALETTE Kristy	783	383	433	138	187	135	249	222	292	240	148	30	81	378	6	3.705
11	VAN REETH Johan	677	325	426	93	163	130	244	196	267	238	147	67	91	362	6	3.432
12	VANDEPUT Kristel	786	398	504	100	184	145	248	236	295	239	158	28	87	392	6	3.806
13	WENMEEKERS Jimmy	679	471	378	94	161	144	246	194	278	223	145	29	77	359	6	3.484
14	KEMPENEERS Firmin	644	326	356	85	248	129	249	191	261	230	159	29	85	354	6	3.352
15	ANDRIES Marijn	840	364	381	95	173	132	250	201	257	229	151	32	84	409	7	3.605
16	JOOSTEN Leo	826	468	470	107	183	142	304	269	322	254	176	45	99	912	8	4.585
	TOTALEN	13.441	6.880	8.257	1.805	3.462	2.505	4.644	3.978	5.029	4.171	2.902	619	1.532	7.101	118	66.444

	7 - Vlaams Belang Titularissen		I	II	III	IV
1	VISSERS Linda	19.975	441	20.416	23.636	1
2	JANSSENS Chris	8.803	11.613	20.416	12.023	2
3	PONTHIER Annick	7.401	12.023	19.424	0	3
4	PIETERS Leo	6.748	0	6.748	0	
5	VAN BUGGENHOUT Eddy	5.905	0	5.905	0	
6	GERAERTS Marijke	6.895	0	6.895	0	
7	BARTELS Veronique	6.395	0	6.395	0	
8	DILIËN Ludo	6.449	0	6.449	0	
9	PEETERS Ronald	5.475	0	5.475	0	
10	VERVAEREN Linda	5.901	0	5.901	0	
11	FONTEYN Christel	5.697	0	5.697	0	
12	VANHEUSDEN Danielle	5.520	0	5.520	0	
13	VAN HEESTER Inge	5.399	0	5.399	0	
14	COENEGRACHTS Guy	5.184	0	5.184	0	
15	DE MEESTER Wim	5.657	0	5.657	0	
16	SCHOOFS Bert	10.032	0	10.032	0	

	7 - Vlaams Belang Opvolgers		I	II	III	IV
1	MARTENS Kaitleen	8.555	11.861	20.416	21.363	1
2	PIETERS Leo	4.478	15.938	20.416	5.425	2
3	ROBBEN Jos	3.964	5.425	9.389	0	3
4	CAUBERGS-KEUNEN Rita	4.304	0	4.304	0	5
5	HERBOTS Marina	3.980	0	3.980	0	6
6	OOMS Koen	3.891	0	3.891	0	7
7	SCHALLEY Maggy	3.795	0	3.795	0	10
8	ACHTEN Carine	3.879	0	3.879	0	8
9	VERHERSTRAETEN Hilda	3.629	0	3.629	0	12
10	BALETTE Kristy	3.705	0	3.705	0	11
11	VAN REETH Johan	3.432	0	3.432	0	15
12	VANDEPUT Kristel	3.806	0	3.806	0	9
13	WENMEEKERS Jimmy	3.484	0	3.484	0	14
14	KEMPENEERS Firmin	3.352	0	3.352	0	16
15	ANDRIES Marijn	3.605	0	3.605	0	13
16	JOOSTEN Leo	4.585	0	4.585	0	4

A	B	C	D	E	F	G	H	I
3	44.036	22.412	11.098	4.117	81.663	20.416	24.077	33.224

## Kieskring Limburg

## 09 – CD&amp;V

	9 - CD&V	Beringen	Genk	Hasselt	Herk-de-Stad	Sint-Truiden	Bree	Maaseik	Neerpelt	Peer	Bilzen	Borgloon	Riemst	Tongeren	Maasmechelen	Voeren	
	Titularissen																
1	VANDEURZEN Jo	7.280	10.136	8.786	3.090	4.034	4.736	5.141	6.225	4.650	3.612	4.090	1.508	2.466	3.321	148	69.223
2	HEEREN Veerle	3.717	3.126	4.873	1.904	6.856	2.725	2.603	3.414	2.423	1.969	3.347	806	1.373	1.552	69	40.757
3	SAUWENS Johan	2.104	2.021	2.280	927	1.556	1.584	1.651	1.555	1.208	3.754	1.558	664	958	1.173	84	23.077
4	CLAES Sonja	4.209	1.971	2.532	1.389	1.403	1.810	1.818	1.913	1.576	1.189	1.356	414	570	1.098	43	23.291
5	JANS Vera	1.545	1.668	1.824	691	952	1.315	1.495	1.254	1.042	1.531	1.159	798	706	2.062	32	18.074
6	JOUCK Christa	926	683	1.452	448	417	727	664	747	531	442	470	153	202	381	19	8.262
7	VOS Mark	734	590	596	322	319	594	556	538	415	993	506	2.160	522	483	42	9.370
8	WOUTERS-CUYPERS Anne	1.871	654	713	369	347	657	593	822	551	405	375	136	199	354	13	8.059
9	BLEYS Nancy	993	589	665	300	342	703	576	2.283	557	385	366	116	175	341	10	8.401
10	BILLEN Joris	3.087	591	668	503	350	586	558	725	482	559	534	115	189	369	14	9.330
11	SMEETS Frank	906	705	1.023	404	429	1.150	886	3.283	1.005	522	545	187	327	452	26	11.850
12	VAN BAELEN Stijn	658	494	480	263	239	2.000	674	732	496	333	303	98	154	309	8	7.241
13	MAESEN Davy	632	491	453	245	238	607	1.284	535	396	319	277	101	138	485	11	6.212
14	VANDEPUT Marc	928	723	2.070	463	600	737	666	668	588	495	599	187	261	414	18	9.417
15	CHRISTIAENS An	984	865	941	358	624	691	665	857	582	967	1.009	587	2.220	523	36	11.909
16	THIJS Erika	2.411	2.577	3.131	1.037	1.603	1.798	1.845	2.266	1.710	3.057	2.018	982	1.195	1.548	78	27.256
	TOTALEN	32.985	27.884	32.487	12.713	20.309	22.420	21.675	27.817	18.212	20.532	18.512	9.012	11.655	14.865	651	291.729

	9 - CD&V	Beringen	Genk	Hasselt	Herk-de-Stad	Sint-Truiden	Bree	Maaseik	Neerpelt	Peer	Bilzen	Borgloon	Riemst	Tongeren	Maasmechelen	Voeren	
	Opvolgers																
1	CEYSSENS Lode	1.545	1.947	1.496	486	804	6.015	1.949	2.314	2.959	667	762	296	344	691	33	22.308
2	JANS Vera	1.156	1.268	1.320	411	641	1.036	1.077	1.072	828	982	752	522	497	1.429	32	13.023
3	BROUNS Jo	717	1.176	706	228	263	1.669	4.626	1.201	781	422	363	221	182	821	23	13.399
4	CAGLAR Ali	931	3.022	410	175	147	425	362	400	521	257	201	66	117	724	10	7.768
5	THIJSEN Tom	535	432	559	174	280	394	360	445	335	361	1.474	95	246	256	16	5.962
6	PIETTE Michel	432	380	416	155	206	373	318	371	283	247	803	70	178	220	8	4.460
7	WEVERS Ilse	588	1.905	522	182	196	678	587	529	385	251	247	74	118	314	8	6.584
8	BULENS-LUCAS Chantal	537	356	476	510	208	412	351	469	362	220	343	67	129	240	10	4.690
9	GODDEERIS Caroline	593	582	562	194	203	454	353	533	1.273	236	244	62	114	268	10	5.681
10	GUTSCHOVEN Nele	513	406	488	195	195	516	538	1.596	464	230	271	64	124	274	8	5.882
11	WUESTENBERGS Heidi	561	378	459	855	213	405	348	467	338	223	247	63	118	245	9	4.929
12	LEROI Jos	412	317	1.010	139	131	353	299	348	280	262	252	140	193	206	8	4.350
13	VAN DER AUWERA Liesbeth	743	745	707	255	339	1.462	762	893	645	362	403	94	198	346	11	7.965
14	YALCIN Hilâl	1.583	1.553	486	189	168	377	351	454	519	236	213	64	118	875	6	7.192
15	TERWINGEN Raf	635	1.016	656	224	289	657	1.005	567	574	459	360	179	202	2.680	8	9.511
16	KINDERMANS Gerald	859	822	1.162	414	1.358	685	682	780	657	640	1.702	291	533	495	41	11.121
	TOTALEN	12.340	16.305	11.435	4.786	5.641	15.911	13.968	12.439	11.204	6.055	8.637	2.368	3.411	10.084	241	134.825

	9 - CD&V Titularissen		I	II	III	IV
1	VANDEURZEN Jo	69.223	0	69.223	21.928	1
2	HEEREN Veerle	40.757	0	40.757	21.928	2
3	SAUWENS Johan	23.077	682	23.759	21.246	4
4	CLAES Sonja	23.291	468	23.759	20.778	5
5	JANS Vera	18.074	5.685	23.759	15.093	
6	JOUCK Christa	8.262	15.093	23.355	0	
7	VOS Mark	9.370	0	9.370	0	
8	WOUTERS-CUYPERS Anne	8.059	0	8.059	0	
9	BLEYS Nancy	8.401	0	8.401	0	
10	BILLEN Joris	9.330	0	9.330	0	
11	SMEETS Frank	11.850	0	11.850	0	
12	VAN BAELEN Stijn	7.241	0	7.241	0	
13	MAESEN Davy	6.212	0	6.212	0	
14	VANDEPUT Marc	9.417	0	9.417	0	
15	CHRISTIAENS An	11.909	0	11.909	0	
16	THIJS Erika	27.256	0	27.256	0	3

	9 - CD&V Opvolgers		I	II	III	IV
1	CEYSSENS Lode	22.308	1.451	23.759	43.705	1
2	JANS Vera	13.023	10.736	23.759	32.969	2
3	BROUNS Jo	13.399	10.360	23.759	22.609	3
4	CAGLAR Ali	7.768	15.991	23.759	6.618	4
5	THIJSSEN Tom	5.962	6.618	12.580	0	5
6	PIETTE Michel	4.460	0	4.460	0	15
7	WEVERS Ilse	6.584	0	6.584	0	10
8	BULENS-LUCAS Chantal	4.690	0	4.690	0	14
9	GODDEERIS Caroline	5.681	0	5.681	0	12
10	GUTSCHOVEN Nele	5.882	0	5.882	0	11
11	WUESTENBERGS Heidi	4.929	0	4.929	0	13
12	LEROI Jos	4.350	0	4.350	0	16
13	VAN DER AUWERA Liesbeth	7.965	0	7.965	0	8
14	YALCIN Hilâl	7.192	0	7.192	0	9
15	TERWINGEN Raf	9.511	0	9.511	0	7
16	KINDERMANS Gerald	11.121	0	11.121	0	6

A	B	C	D	E	F	G	H	I
5	29.897	60.414	38.284	13.958	142.553	23.759	21.928	45.156



## Kieskring Limburg

## 11 – Open Vld

	11 - Open Vld	Beringen	Genk	Hasselt	Herk-de-Stad	Sint-Truiden	Bree	Maaseik	Neerpelt	Peer	Bilzen	Borgloon	Riemst	Tongeren	Maasmechelen	Voeren	
	Titularissen																
1	KEULEN Marino	2.908	2.475	3.758	1.281	2.149	1.489	2.704	1.593	1.461	2.453	2.676	1.172	1.907	6.270	35	34.331
2	PEETERS Lydia	805	935	1.010	469	540	867	3.444	540	536	658	794	254	470	1.981	11	13.314
3	GABRIELS Jaak	896	847	1.006	496	726	2.979	2.122	736	792	696	876	267	529	1.485	8	14.461
4	MURAT Sevim	1.078	578	362	221	244	387	458	335	431	241	322	78	150	609	1	5.495
5	LIJNEN Nele	961	499	980	409	556	610	808	656	1.708	520	589	143	270	764	0	9.473
6	CAERTS Véronique	592	274	399	267	264	380	519	964	358	252	320	82	147	491	2	5.311
7	SCHROYEN Benny	362	218	291	202	448	290	430	227	232	187	1.135	74	141	397	1	4.635
8	CLAESSENS Jos	424	251	323	201	201	1.013	532	296	280	251	290	93	150	519	0	4.824
9	ARGENTO Orlando	1.456	246	328	231	191	291	390	227	266	194	259	68	113	374	0	4.634
10	MOONS An	780	295	440	266	244	336	477	327	314	258	312	83	151	483	3	4.769
11	VAN BAELEN Gilbert	451	264	437	236	226	448	518	964	363	246	337	114	223	493	2	5.322
12	BODSON Brigitte	432	282	789	243	250	304	468	258	273	247	345	88	144	474	1	4.598
13	VOSSIUS Pascal	384	224	447	293	2.003	281	388	244	231	267	863	97	211	406	1	6.340
14	AWOUTERS Eric	382	243	390	236	399	298	425	239	227	312	1.581	122	485	461	2	5.802
15	LEDUC Jeannine	605	407	725	368	714	391	723	377	336	479	1.616	201	555	766	1	8.264
16	VAUTMANS Hilde	979	606	1.745	591	1.742	531	817	487	504	692	1.687	274	650	1.216	6	12.527
	TOTALEN	13.495	8.644	13.430	6.010	10.897	10.895	15.223	8.470	8.312	7.953	14.002	3.210	6.296	17.189	74	144.100

	11 - Open Vld	Beringen	Genk	Hasselt	Herk-de-Stad	Sint-Truiden	Bree	Maaseik	Neerpelt	Peer	Bilzen	Borgloon	Riemst	Tongeren	Maasmechelen	Voeren	
	Opvolgers																
1	STEEGEN Bruno	505	505	694	252	313	321	531	299	318	2.386	558	388	572	1.333	4	8.979
2	LIBERT Laurence	551	306	1.629	335	325	263	404	264	270	284	477	142	309	568	4	6.131
3	PHILTJENS Igor	316	229	578	207	412	223	351	217	208	378	1.740	156	500	481	0	5.996
4	BIJNENS Edith	308	415	329	172	165	220	303	242	234	260	230	58	114	404	0	3.454
5	DREESEN Ronny	264	180	223	147	126	217	284	647	226	125	191	48	97	339	0	3.114
6	RENDERS Marleen	700	327	981	343	338	335	473	355	404	305	413	115	265	687	0	6.041
7	SOORS Kathleen	321	208	312	171	164	271	325	273	555	165	210	52	105	399	0	3.531
8	JASPERS Ilse	314	209	287	163	144	234	300	586	239	155	197	54	98	376	0	3.356
9	TRABUCCO Dania	339	218	300	176	147	215	278	197	411	154	197	49	100	350	1	3.132
10	MARTENS Isabelle	338	417	353	168	156	466	347	253	261	166	211	53	103	493	0	3.785
11	GOIJENS An	312	202	341	566	157	261	310	212	225	227	201	52	101	360	0	3.527
12	VANLEEUW Mark	304	180	320	950	195	214	263	177	181	129	236	56	94	324	0	3.623
13	CELIKÖZ Hakan	450	488	231	140	141	183	263	196	221	134	176	50	82	392	0	3.147
14	VERLAAK Dirk	255	202	238	153	140	228	1.046	186	194	138	189	50	104	480	1	3.604
15	LENSSEN Georges	350	405	464	207	309	348	940	248	249	416	368	199	287	2.493	2	7.285
16	DEWAELE Patrick	1.057	809	1.471	515	1.049	589	1.135	688	616	842	1.475	455	1.782	1.956	20	14.459
	TOTALEN	6.684	5.300	8.751	4.665	4.281	4.588	7.553	5.040	4.812	6.264	7.069	1.977	4.713	11.435	32	83.164

	11 - Open Vld Titularissen		I	II	III	IV
1	KEULEN Marino	34.331	0	34.331	13.665	1
2	PEETERS Lydia	13.314	13.665	26.979	0	2
3	GABRIELS Jaak	14.461	0	14.461	0	
4	MURAT Sevim	5.495	0	5.495	0	
5	LIJNEN Nele	9.473	0	9.473	0	
6	CAERTS Véronique	5.311	0	5.311	0	
7	SCHROYEN Benny	4.635	0	4.635	0	
8	CLAESSENS Jos	4.824	0	4.824	0	
9	ARGENTO Orlando	4.634	0	4.634	0	
10	MOONS An	4.769	0	4.769	0	
11	VAN BAELEN Gilbert	5.322	0	5.322	0	
12	BODSON Brigitte	4.598	0	4.598	0	
13	VOSSIUS Pascal	6.340	0	6.340	0	
14	AWOUTERS Eric	5.802	0	5.802	0	
15	LEDUC Jeannine	8.264	0	8.264	0	
16	VAUTMANS Hilde	12.527	0	12.527	0	

	11 - Open Vld Opvolgers		I	II	III	IV
1	STEEGEN Bruno	8.979	18.007	26.986	7.699	1
2	LIBERT Laurence	6.131	7.699	13.830	0	3
3	PHILTJENS Igor	5.996	0	5.996	0	6
4	BIJNENS Edith	3.454	0	3.454	0	12
5	DREESEN Ronny	3.114	0	3.114	0	16
6	RENDERS Marleen	6.041	0	6.041	0	5
7	SOORS Kathleen	3.531	0	3.531	0	10
8	JASPERS Ilse	3.356	0	3.356	0	13
9	TRABUCCO Dania	3.132	0	3.132	0	15
10	MARTENS Isabelle	3.785	0	3.785	0	7
11	GOIJENS An	3.527	0	3.527	0	11
12	VANLEEuw Mark	3.623	0	3.623	0	8
13	CELIKÓZ Hakan	3.147	0	3.147	0	14
14	VERLAAK Dirk	3.604	0	3.604	0	9
15	LENSSEN Georges	7.285	0	7.285	0	4
16	DEWAELE Patrick	14.459	0	14.459	0	2

A	B	C	D	E	F	G	H	I
2	20.387	31.024	22.603	6.942	80.956	26.986	13.665	25.706

## Kieskring Limburg

## 12 – Lijst Dedecker

12 - Lijst Dedecker		Beringen	Genk	Hasselt	Herk-de-Stad	Sint-Truiden	Bree	Maaseik	Neerpelt	Peer	Bilzen	Borgloon	Riemst	Tongeren	Maasmechelen	Voeren	
Titularissen																	
1	VEREECK Lode	906	518	1.008	234	318	193	251	387	402	269	250	61	138	308	5	5.248
2	APPERMANS Noëlla	427	270	424	101	171	88	112	177	194	254	131	29	77	143	6	2.604
3	MICHIELS Georges	284	128	276	60	103	60	86	105	124	112	97	25	102	114	11	1.687
4	JACOBS Els	333	175	294	90	133	70	98	133	164	95	184	20	46	120	2	1.957
5	HEYLIGEN Rudy	363	110	199	54	81	48	73	94	111	82	79	18	30	92	3	1.437
6	DEWILDE Tamara	304	163	242	90	177	62	89	132	145	89	139	19	51	109	3	1.814
7	PIETERS Andy	237	104	159	53	74	49	82	79	110	82	75	15	30	116	2	1.267
8	BILLEN Nele	293	218	252	84	108	58	86	105	150	85	97	22	46	100	3	1.707
9	BLEYEN Johan	222	87	169	46	71	52	72	109	106	68	66	13	28	86	1	1.196
10	GERRITS Greta	245	115	213	60	96	46	76	85	131	78	82	19	34	100	0	1.380
11	VOS Eric	216	93	288	51	73	42	66	70	102	80	77	16	38	86	3	1.301
12	VANGERVEN Sunila	195	98	154	49	82	46	65	190	113	72	69	14	32	88	0	1.267
13	REEKMANS Jean-Paul	222	95	184	56	157	40	70	68	91	70	73	11	37	84	0	1.258
14	LAMBRECHTS Linda	250	118	212	66	87	53	77	91	129	82	87	18	37	102	0	1.409
15	DEGENS Sarah	300	141	220	124	88	55	73	96	140	79	82	15	35	100	1	1.549
16	BOX Armin	221	122	198	50	85	47	69	82	114	106	94	22	293	104	5	1.612
TOTALEN		5.018	2.555	4.492	1.268	1.904	1.009	1.445	2.003	2.326	1.703	1.682	337	1.054	1.852	45	28.693

12 - Lijst Dedecker		Beringen	Genk	Hasselt	Herk-de-Stad	Sint-Truiden	Bree	Maaseik	Neerpelt	Peer	Bilzen	Borgloon	Riemst	Tongeren	Maasmechelen	Voeren	
Opvolgers																	
1	PANIS Patrick	292	293	241	54	67	45	73	114	137	88	73	12	31	136	2	1.658
2	DEBEN Liesbet	195	100	175	44	64	36	67	80	101	63	69	9	17	111	0	1.131
3	DE WISPELAERE Bob	143	58	108	36	43	27	50	44	77	53	49	9	13	76	0	786
4	ZWERTS Jos	155	75	158	40	56	22	52	45	63	48	69	10	20	76	1	890
5	VERBELEN Didier	143	65	168	41	39	23	48	44	70	48	52	9	12	76	0	838
6	LEENEN Gunther	143	57	112	41	219	25	44	43	57	46	68	9	15	61	0	940
7	HAJEK Kim	183	84	119	39	38	28	45	53	64	45	48	12	17	68	0	843
8	LEBEN Maren	138	55	97	34	46	26	43	39	60	45	43	10	12	71	1	720
9	TIELENS Peter	439	60	124	35	40	25	44	49	86	45	44	8	13	62	0	1.074
10	ABICHT Sylvie	140	94	128	41	44	27	44	50	70	44	47	8	14	67	0	818
11	APPELTANS Inge	163	91	153	43	61	29	44	57	81	54	64	9	19	74	1	943
12	HAUWELAERT Nancy	156	67	122	38	46	27	42	47	69	43	48	8	13	65	1	792
13	SCHEPENS Luc	143	67	104	37	64	23	45	48	72	42	44	7	15	70	0	781
14	HENDRIKS Andrea	147	74	124	37	39	25	41	47	70	43	50	9	13	71	1	791
15	VANDEVENNE Anne-Lise	146	92	148	45	48	28	41	50	82	72	54	8	20	76	0	910
16	RENCKENS Tom	189	83	153	38	41	28	45	71	132	43	48	13	23	86	0	993
TOTALEN		2.915	1.415	2.234	643	955	444	768	881	1.291	822	870	150	267	1.246	7	14.908

	12 - Lijst Dedecker Titularissen		I	II	III	IV
1	VEREECK Lode	5.248	10.435	15.683	201	1
2	APPERMANS Noëlla	2.604	201	2.805	0	
3	MICHIELS Georges	1.687	0	1.687	0	
4	JACOBS Els	1.957	0	1.957	0	
5	HEYLIGEN Rudy	1.437	0	1.437	0	
6	DEWILDE Tamara	1.814	0	1.814	0	
7	PIETERS Andy	1.267	0	1.267	0	
8	BILLEN Nele	1.707	0	1.707	0	
9	BLEYEN Johan	1.196	0	1.196	0	
10	GERRITS Greta	1.380	0	1.380	0	
11	VOS Eric	1.301	0	1.301	0	
12	VANGERVEN Sunila	1.267	0	1.267	0	
13	REEKMANS Jean-Paul	1.258	0	1.258	0	
14	LAMBRECHTS Linda	1.409	0	1.409	0	
15	DEGENS Sarah	1.549	0	1.549	0	
16	BOX Armin	1.612	0	1.612	0	

	12 - Lijst Dedecker Opvolgers		I	II	III	IV
1	PANIS Patrick	1.658	13.548	15.206	0	1
2	DEBEN Liesbet	1.131	0	1.131	0	2
3	DE WISPELAERE Bob	786	0	786	0	14
4	ZWERTS Jos	890	0	890	0	8
5	VERBELEN Didier	838	0	838	0	10
6	LEENEN Gunther	940	0	940	0	6
7	HAJEK Kim	843	0	843	0	9
8	LEBEN Maren	720	0	720	0	16
9	TIELENS Peter	1.074	0	1.074	0	3
10	ABICHT Sylvie	818	0	818	0	11
11	APPELTANS Inge	943	0	943	0	5
12	HAUWELAERT Nancy	792	0	792	0	12
13	SCHEPENS Luc	781	0	781	0	15
14	HENDRIKS Andrea	791	0	791	0	13
15	VANDEVENNE Anne-Lise	910	0	910	0	7
16	RENCKENS Tom	993	0	993	0	4

A	B	C	D	E	F	G	H	I
1	19.648	7.448	2.646	1.624	31.366	15.683	10.636	13.548

## Kieskring Limburg

## 13 – CAP

13 - CAP		Beringen	Genk	Hasselt	Herk-de-Stad	Sint-Truiden	Bree	Maaseik	Neerpelt	Peer	Bilzen	Borgloon	Riemst	Tongeren	Maasmechelen	Voeren	
Titularissen																	
1	LAMBRECHTS Frank	8	11	14	4	10	2	4	7	9	8	4	2	2	15	1	101
2	ALBRECHTS Fabienne	16	4	6	2	4	0	3	4	2	3	1	0	2	11	0	58
3	BAUWENS Willy	6	4	6	2	2	0	1	3	5	3	0	1	1	2	0	36
4	VANAKEN Alice	5	6	10	2	1	1	1	5	4	2	2	1	2	4	0	46
5	PENDERS Rik	8	5	6	2	2	0	2	3	2	2	1	0	0	10	0	43
6	BRUGGEMAN Marie-Claire	5	5	3	4	3	0	2	4	4	4	2	0	0	5	0	41
7	MUYTERS Jeroen	5	4	3	3	2	1	0	3	2	6	2	1	0	6	0	38
8	BAETEN Godfried	5	3	7	3	5	0	0	3	5	4	1	0	1	3	0	40
9	MAST Tinny	11	9	19	4	3	0	3	7	13	4	3	1	1	12	0	90
TOTALEN		69	51	74	26	32	4	16	39	46	36	16	6	9	68	1	493

13 - CAP		Beringen	Genk	Hasselt	Herk-de-Stad	Sint-Truiden	Bree	Maaseik	Neerpelt	Peer	Bilzen	Borgloon	Riemst	Tongeren	Maasmechelen	Voeren	
Opvolgers																	
1	MEWIS Theo	5	6	7	2	2	3	2	2	5	1	0	0	3	13	0	51
2	VANAKEN Alice	3	8	3	2	1	0	0	2	4	1	1	0	0	2	1	28
3	BAUWENS Willy	3	6	5	0	2	0	0	3	2	1	0	0	0	2	0	24
4	ALBRECHTS Fabienne	7	4	4	0	2	1	0	5	5	2	3	0	2	4	0	39
5	PENDERS Rik	3	6	5	0	1	1	2	3	6	5	0	1	0	10	0	43
6	BRUGGEMAN Marie-Claire	4	2	6	0	3	0	3	3	5	3	2	0	0	3	0	34
7	MUYTERS Jeroen	7	6	3	0	2	1	1	3	3	2	1	0	0	4	0	33
8	MAST Tiny	4	7	11	2	4	0	1	5	5	4	3	0	2	5	0	53
9	LAMBRECHTS Frank	10	6	8	7	6	4	4	7	5	7	7	1	3	9	0	84
TOTALEN		46	51	52	13	23	10	13	33	40	26	17	2	10	52	1	389

13 - CAP			I	II	III	IV
Titularissen						
1	LAMBRECHTS Frank	101				
2	ALBRECHTS Fabienne	58				
3	BAUWENS Willy	36				
4	VANAKEN Alice	46				
5	PENDERS Rik	43				
6	BRUGGEMAN Marie-Claire	41				
7	MUYTERS Jeroen	38				
8	BAETEN Godfried	40				
9	MAST Tinny	90				

13 - CAP			I	II	III	IV
Opvolgers						
1	MEWIS Theo	51				
2	VANAKEN Alice	28				
3	BAUWENS Willy	24				
4	ALBRECHTS Fabienne	39				
5	PENDERS Rik	43				
6	BRUGGEMAN Marie-Claire	34				
7	MUYTERS Jeroen	33				
8	MAST Tiny	53				
9	LAMBRECHTS Frank	84				

A	B	C	D	E	F	G	H	I
0	286	245	70	191	792			

**Kieskring Limburg****15 – LSP**

15 - LSP		Beringen	Genk	Hasselt	Herk-de-Stad	Sint-Truiden	Bree	Maaseik	Neerpelt	Peer	Bilzen	Borgloon	Riemst	Tongeren	Maasmechelen	Voeren	
Titularissen																	
1	SLANGEN Jan	20	24	25	8	9	5	16	4	14	7	8	6	4	11	0	161
2	ULBURGHS Lies	18	24	23	1	6	2	6	7	9	6	6	2	3	6	0	119
3	DE DEKEN Sven	9	16	13	3	5	1	8	4	10	1	5	2	0	8	0	85
4	VAN ASSCHE Maria	13	17	13	4	5	3	8	5	4	2	4	3	1	6	1	89
5	RAISELIS Giuseppe	5	14	6	1	7	2	5	3	9	2	6	1	0	4	0	65
TOTALEN		65	95	80	17	32	13	43	23	46	18	29	14	8	35	1	519

15 - LSP		Beringen	Genk	Hasselt	Herk-de-Stad	Sint-Truiden	Bree	Maaseik	Neerpelt	Peer	Bilzen	Borgloon	Riemst	Tongeren	Maasmechelen	Voeren	
Opvolgers																	
1	MERTENS Joeri	8	12	11	1	5	2	4	8	12	2	0	1	1	5	1	73
2	ULBURGHS Lies	10	13	15	2	2	1	3	7	6	2	2	1	0	6	1	71
3	RAISELIS Giuseppe	9	16	8	2	2	1	4	3	5	1	1	1	0	6	0	59
4	VAN ASSCHE Maria	10	12	9	1	1	3	3	4	10	2	0	1	1	9	0	66
5	DE DEKEN Sven	8	11	11	8	7	8	10	8	11	5	10	4	5	5	0	111
TOTALEN		45	64	54	14	17	15	24	30	44	12	13	8	7	31	2	380

15 - LSP			I	II	III	IV
Titularissen						
1	SLANGEN Jan	161				
2	ULBURGHS Lies	119				
3	DE DEKEN Sven	85				
4	VAN ASSCHE Maria	89				
5	RAISELIS Giuseppe	65				

15 - LSP			I	II	III	IV
Opvolgers						
1	MERTENS Joeri	73				
2	ULBURGHS Lies	71				
3	RAISELIS Giuseppe	59				
4	VAN ASSCHE Maria	66				
5	DE DEKEN Sven	111				

A	B	C	D	E	F	G	H	I
0	498	249	110	166	1.023			

## Kieskring Limburg

## 17 – PVDA+

	17 - PVDA+	Beringen	Genk	Hasselt	Herk-de-Stad	Sint-Truiden	Bree	Maaseik	Neerpelt	Peer	Bilzen	Borgloon	Riemst	Tongeren	Maasmechelen	Voeren	
	Titularissen																
1	NIMMEGEERS Stany	62	290	106	17	27	19	47	108	53	38	40	4	27	71	2	911
2	BOOMS Bianca	54	181	86	14	26	21	26	87	40	29	18	2	19	46	0	649
3	ECTORS Luc	30	105	38	10	15	11	19	185	28	14	15	2	10	33	0	515
4	PANI Miranda	33	126	51	10	17	15	22	66	33	17	14	2	13	63	0	482
5	MORO Natacha	34	122	55	2	17	15	26	66	34	22	18	2	14	59	0	486
6	VANDUFFEL Michel	34	202	47	5	10	12	21	49	29	19	18	0	12	30	0	488
7	ALMOUZANI Saïda	35	152	57	7	14	14	30	63	31	19	12	1	13	31	1	480
8	HEIJENS Thomas	26	104	36	6	10	8	32	55	27	18	10	0	11	58	2	403
9	SAEYS Tashunka	31	111	42	6	8	11	18	56	36	15	18	0	11	24	1	388
10	VANMUYSEN Tuur	33	97	36	3	10	7	21	49	21	16	12	0	12	37	0	354
11	SUCU Hacer	30	144	37	2	9	9	13	49	32	16	12	0	20	23	2	398
12	STEENSELS Erik	32	94	33	5	10	22	18	74	28	17	10	0	12	26	0	381
13	SERTKAYA Kübra	34	114	41	5	10	11	15	54	30	18	13	0	13	24	0	382
14	ENGELBEEN Thomas	25	132	45	5	12	8	17	49	23	18	12	0	14	29	0	389
15	EL ALLAOUI Ibtissam	31	152	41	8	9	13	21	50	29	16	11	0	10	30	0	421
16	DEWITTE Harrie	62	562	126	8	17	17	39	86	70	31	43	2	15	51	1	1.130
	TOTALEN	586	2.688	877	113	221	213	385	1.146	544	323	276	15	226	635	9	8.257

	17 - PVDA+	Beringen	Genk	Hasselt	Herk-de-Stad	Sint-Truiden	Bree	Maaseik	Neerpelt	Peer	Bilzen	Borgloon	Riemst	Tongeren	Maasmechelen	Voeren	
	Opvolgers																
1	HENDERICKX Staf	37	131	55	5	11	12	19	412	35	10	14	1	5	47	0	794
2	VAN NEYLEN Anny	26	98	39	6	12	10	12	70	22	12	8	1	6	30	0	352
3	ALDERS Ronny	21	89	29	2	7	5	11	49	18	10	7	1	4	24	1	278
4	VAN DER VLIET Jeanne	22	85	32	4	10	9	12	68	20	11	8	0	5	26	1	313
5	THOOLEN Milly	21	155	51	2	9	7	15	44	22	11	9	1	7	27	0	381
6	SCHRIJVERS Gilbert	23	85	31	1	8	6	11	42	19	11	8	0	4	23	0	272
7	HOYBERGHS Wies	23	108	35	2	12	8	14	51	26	11	9	0	4	31	1	335
8	MARTENS Marc	21	182	48	1	8	6	13	46	23	11	8	0	4	28	0	399
9	FRANSEN Peter	22	84	35	1	10	5	11	44	19	13	9	0	4	27	0	284
10	PASTERNAK Elisabeth	23	85	40	1	12	7	12	50	24	11	8	0	5	29	0	307
11	VAN DOORSLAER Fred	21	79	29	2	13	6	10	38	24	11	14	0	3	26	0	276
12	MASTRONARDI Anastasia	29	103	42	4	11	8	8	48	25	11	8	0	5	30	1	333
13	DE WITTE Willem	28	136	50	1	9	5	20	46	23	12	20	0	4	29	0	383
14	GEELLEN Bertha	25	88	38	5	10	8	11	50	19	11	9	0	3	30	1	308
15	SAEYS Roger	24	96	38	1	8	5	13	42	23	11	10	0	3	25	0	299
16	DEWITTE-DESMEDT Gina	43	222	66	8	16	13	12	70	27	21	24	1	10	45	1	579
	TOTALEN	409	1.826	658	46	166	120	204	1.170	369	188	173	5	76	477	6	5.893

	17 - PVDA+ Titularissen		I	II	III	IV
1	NIMMEGEERS Stany	911				
2	BOOMS Bianca	649				
3	ECTORS Luc	515				
4	PANI Miranda	482				
5	MORO Natacha	486				
6	VANDUFFEL Michel	488				
7	ALMOUZANI Saida	480				
8	HEIJENS Thomas	403				
9	SAEYS Tashunka	388				
10	VANMUYSEN Tuur	354				
11	SUCU Hacer	398				
12	STEENSELS Erik	381				
13	SERTKAYA Kübra	382				
14	ENGELBEEN Thomas	389				
15	EL ALLAOUI Ibtissam	421				
16	DEWITTE Harrie	1.130				

	17 - PVDA+ Opvolgers		I	II	III	IV
1	HENDERICKX Staf	794				
2	VAN NEYLEN Anny	352				
3	ALDERS Ronny	278				
4	VAN DER VLIET Jeanne	313				
5	THOOLEN Milly	381				
6	SCHRIJVERS Gilbert	272				
7	HOOYBERGHS Wies	335				
8	MARTENS Marc	399				
9	FRANSSEN Peter	284				
10	PASTERNAK Elisabeth	307				
11	VAN DOORSLAER Fred	276				
12	MASTRONARDI Anastasia	333				
13	DE WITTE Willem	383				
14	GEELEN Bertha	308				
15	SAEYS Roger	299				
16	DEWITTE-DESMEDT Gina	579				

A	B	C	D	E	F	G	H	I
0	2.714	1.715	995	691	6.115			



- V -

**Naamlijst van de tot het mandaat van titularis  
gekozenen**



*Naamlijst van de 124 tot het mandaat van titularis gekozenen***Kieskring Antwerpen**

Lijst 1: sp.a (5 verkozenen)

GENNEZ Caroline  
JANSSENS Patrick  
DECKX Kathleen  
TURAN Güler  
VAN BREMPT Kathleen

Lijst 5: N-VA (6 verkozenen)

DE WEVER Bart  
HOMANS Liesbeth  
HENDRICKX Marc  
VAN DIJCK Kris  
DE WIT Sophie  
CELIS Vera

Lijst 6: GROEN! (2 verkozenen)

VOGELS Mieke  
PEETERS Dirk

Lijst 7: Vlaams Belang (7 verkozenen)

DEWINTER Filip  
VAN DERMEERSCH Anke  
CREYELMAN Frank  
HUYBRECHTS Pieter  
ANNEMANS Gerolf  
VALKENIERS Bruno  
DILLEN Marijke

Lijst 9: CD&amp;V (8 verkozenen)

PEETERS Kris  
ROMBOUTS Tinne  
HELSEN Kathleen  
CALUWÉ Ludwig  
de KORT Dirk  
SMAERS Griet  
KENNES Ward  
SCHRYVERS Katrien

Lijst 11: Open Vld (4 verkozenen)

VAN MECHELEN Dirk  
VANDERPOORTEN Marleen  
STERCKX Dirk  
SOMERS Bart

Lijst 12: Lijst Dedecker (1 verkozene)

VERSTREPEN Jurgen

**Kiesgebied BLVP**

- Lijst 1: sp.a (1 verkozene)  
IDRISSI Yamila
- Lijst 6: GROEN! (1 verkozene)  
VAN DER TAELEN Luckas
- Lijst 7: VLAAMS BELANG (1 verkozene)  
DEMOL Johan
- Lijst 9: CD&V (1 verkozene)  
GROUWELS Brigitte
- Lijst 11: Open Vld (2 verkozenen)  
GATZ Sven  
BRUSSEEL Ann

**Kieskring Vlaams-Brabant**

- Lijst 1: sp.a (3 verkozenen)  
VANDENBROUCKE Frank  
DE VITS Mia  
LOGIST Marcel
- Lijst 5: N-VA (3 verkozenen)  
DEMESMAEKER Mark  
EERLINGEN Tine  
SEGGERS Willy
- Lijst 6: GROEN! (1 verkozene)  
SANCTORUM Hermes
- Lijst 7: Vlaams Belang (3 verkozenen)  
VAN HAUTHEM Joris  
MICHELS An  
STRACKX Felix
- Lijst 9: CD&V (4 verkozenen)  
DEHAENE Tom  
BROUWERS Karin  
VAN ROMPUY Eric  
LAURYS Jan
- Lijst 11: Open Vld (4 verkozenen)  
CEYSENS Patricia  
SCHUEREMANS Herman  
DE KNOP Irina  
DE VROE Gwenny
- Lijst 12: Lijst Dedecker (1 verkozene)  
REEKMANS Peter
- Lijst 19: U.F. (1 verkozene)  
VAN EYKEN Christian

**Kieskring West-Vlaanderen**

Lijst 1: sp.a (3 verkozenen)

CROMBEZ John  
HOSTEKINT Michèle  
DE COENE Philippe

Lijst 5: N-VA (2 verkozenen)

BOURGEOIS Geert  
GODDERIS-T'JONCK Danielle

Lijst 6: GROEN! (1 verkozene)

CARON Bart

Lijst 7: Vlaams Belang (3 verkozenen)

VANHECKE Frank  
BRUYNINCKX-VANDENHOUDT Agnes  
VEROUGSTRAETE Christian

Lijst 9: CD&amp;V (7 verkozenen)

CREVITS Hilde  
LETERME Yves  
DECALUWE Carl  
VERFAILLIE Jan  
FOURNIER Martine  
VERSTREKEN Johan  
COPPÉ Griet

Lijst 11: Open Vld (3 verkozenen)

TOMMELEIN Bart  
VAN VOLCEM Mercedes  
CALLENS Karlos

Lijst 12: Lijst Dedecker (3 verkozenen)

DEDECKER Jean-Marie  
WERBROUCK Ulla  
VANDEN BUSSCHE Marcus

**Kieskring Oost-Vlaanderen**

Lijst 1: sp.a (4 verkozenen)

VAN DEN BOSSCHE Freya  
DE LOOR Kurt  
PEHLIVAN Fatma  
TERMONT Daniël

Lijst 5: N-VA (3 verkozenen)

STEVENS Helga  
DEHANDSCHUTTER Lieven  
DIEPENDAELE Matthias

Lijst 6: GROEN! (2 verkozenen)

WATTEEUW Filip  
MEULEMAN Elisabeth

Lijst 7: Vlaams Belang (4 verkozenen)

VAN OVERMEIRE Karim  
VAN STEENBERGE Gerda  
DECKMYN Johan  
D'HAESELEER Guy

Lijst 9: CD&amp;V (6 verkozenen)

SCHAUVLIEGE Joke  
DE MEYER Jos  
FRANSSEN Cindy  
YÜKSEL Veli  
BOTHUYNE Robrecht  
VAN DE VIJVER Marc

Lijst 11: Open Vld (6 verkozenen)

DE GUCHT Jean-Jacques  
MOERMAN Fientje  
ANTHUNIS Filip  
VAN DER BORGHT Vera  
DE MEULEMEESTER Marnic  
van ROUVEROIJ Sas

Lijst 12: Lijst Dedecker (2 verkozenen)

BOUCKAERT Boudewijn  
DE WAELE Patricia

**Kieskring Limburg**

Lijst 1: sp.a (3 verkozenen)

VANVELTHOVEN Peter  
ROBEYNS Els  
MAHASSINE Chokri

Lijst 5: N-VA (2 verkozenen)

PEUMANS Jan  
JANS Lies

Lijst 7: Vlaams Belang (3 verkozenen)

VISSERS Linda  
JANSSENS Chris  
PONTHIER Annick

Lijst 9: CD&amp;V (5 verkozenen)

VANDEURZEN Jo  
HEEREN Veerle  
THIJS Erika  
SAUWENS Johan  
CLAES Sonja

Lijst 11: Open Vld (2 verkozenen)

KEULEN Marino  
PEETERS Lydia

Lijst 12: Lijst Dedecker (1 verkozene)

VEREECK Lode